

Concejo
y
DFGO
LIBERACIÓN
PROCESO
PARTICIPATIVO
COTAD



GAD MUNICIPALIDAD
DE AMBATO

W

D.F. SPC y CS

Atender conforme

a Derecho

12-08-2024

Oficio N° DF-24-0627

FLOW: **48210**

Ambato, 08 de agosto de 2024

Señor
Luis Manobanda
ALCALDE DE AMBATO (S)
Presente. -

Señor Alcalde:

Asunto: Cálculo definitivo de los ingresos y límites del gasto para el ejercicio financiero 2025. Art. 237 - COOTAD

El Código Orgánico de Organización Territorial Autonomía y Descentralización establece en su artículo 237.- "**Plazo para el cálculo definitivo.**- En base a la estimación provisional de ingresos, el ejecutivo local, con la asesoría del jefe de la dirección financiera y las dependencias respectivas, establecerá el cálculo definitivo de los ingresos y señalará a cada dependencia o servicio hasta el 15 de agosto, los límites del gasto a los cuales deberán ceñirse en la formulación de sus respectivos proyectos de presupuesto."; con este antecedente, me permito presentar en documento adjunto el cálculo definitivo de los ingresos y límites de gasto, que permitirá elaborar el Proyecto de Presupuesto Participativo del Gobierno Autónomo Descentralizado Municipalidad de Ambato para el ejercicio económico 2025.

Particular que comunico para los fines pertinentes.

GAD MUNICIPALIDAD DE AMBATO
SECRETARÍA EJECUTIVA DE PARTICIPACIÓN
CIUDADANA Y CONTROL SOCIAL
GADMA

Fecha: **12 AGO 2024**

RECEPCIÓN DE DOCUMENTACIÓN

FIRMA: *Mary P* HORA: 14:37

Atentamente,



ELABORADO POR:
SILVIA ELIZABETH
TOAZA TIPANTASIG

Dra. Silvia Toaza T.
DIRECTORA FINANCIERA

Adjunto:
Cálculo Definitivo de los Ingresos y Límites de Gasto 2025

ST/aa.

GAD MUNICIPALIDAD DE AMBATO
Fecha: 8-08-2024
Hora: 17:00
Aprobado por: *P*
ALCALDE DE AMBATO

Dirección Financiera
Av. Atahualpa entre Pallatanga y Río Cutuchi
03 299 78 00 ext 7823 | www.ambato.gub.ec



GAD MUNICIPALIDAD
DE AMBATO



LA NUEVA HISTORIA

Mushuk wiñaykawsay Ambato kity

**DEPARTAMENTO FINANCIERO
UNIDAD DE PRESUPUESTO**

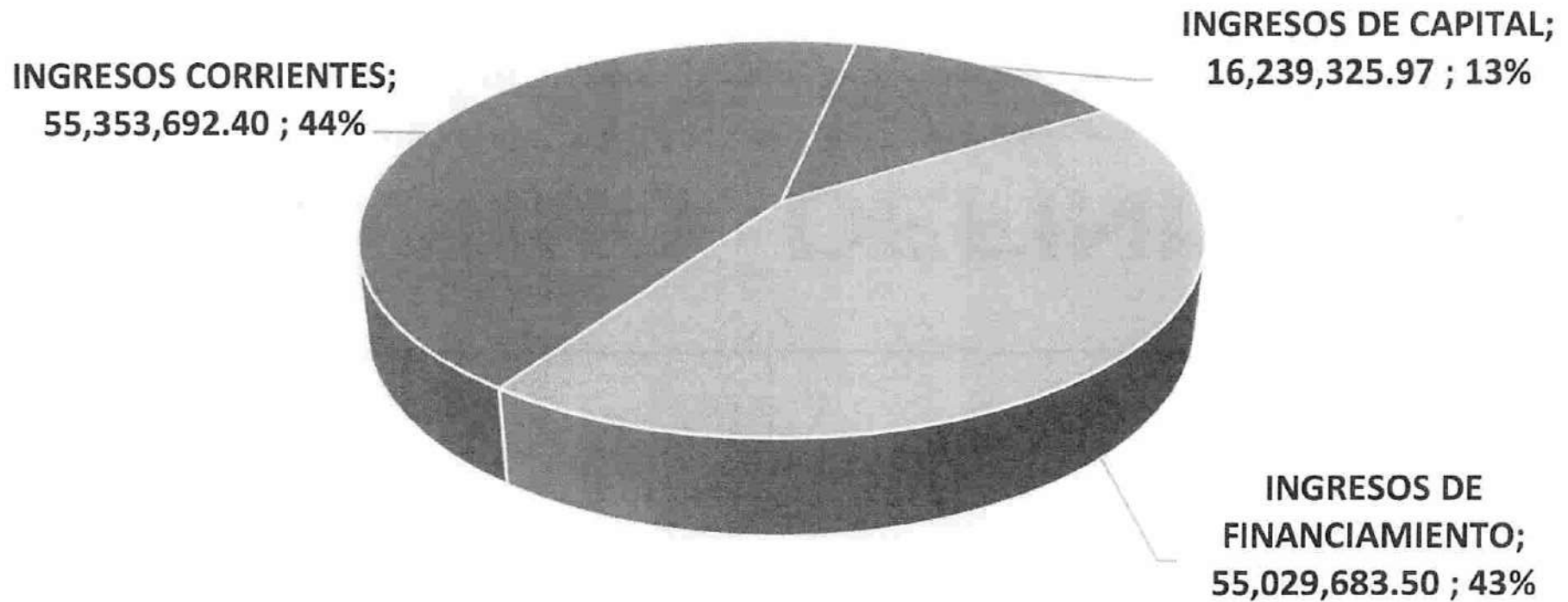
CÁLCULO DEFINITIVO DE INGRESOS

**PRESUPUESTO
2025**

PROFORMA PRESUPUESTARIA GADMA 2025

CÁLCULO DEFINITIVO DE INGRESOS

(NO INCLUYE CRÉDITOS)





LA NUEVA HISTORIA

Mushuk wifaykawsay Ambato kity

DEPARTAMENTO FINANCIERO

UNIDAD DE PRESUPUESTO

CÁLCULO DEFINITIVO DE INGRESOS

(NO INCLUYEN CRÉDITOS)

PROFORMA PRESUPUESTARIA GADMA 2025

PARTIDA	FTE.	DESCRIPCIÓN	CÁLCULO DEFINITIVO DE INGRESOS 2025	% PARTICIP.
		INGRESOS TOTALES	126,622,701.87	100.00%
1		INGRESOS CORRIENTES	55,353,692.40	43.72%
1 1		IMPUESTOS	14,850,500.00	11.73%
1 3		TASAS Y CONTRIBUCIONES	16,183,000.00	12.78%
1 4		VENTA DE BIENES Y SERVICIOS	193,700.00	0.15%
1 7		RENTAS DE INVERSIONES Y MULTAS	6,644,463.98	5.25%
1 8		TRANSFERENCIAS Y DONACIONES CORRIENTES	17,326,028.42	13.68%
1 9		OTROS INGRESOS	156,000.00	0.12%
2		INGRESOS DE CAPITAL	16,239,325.97	12.82%
2 4		VENTA DE ACTIVOS NO FINANCIEROS	72,500.00	0.06%
2 8		TRANSFERENCIAS Y DONACIONES DE CAPITAL E INVERSION	16,166,825.97	12.77%
3		INGRESOS DE FINANCIAMIENTO	55,029,683.50	43.46%
3 6		FINANCIAMIENTO PUBLICO	-	0.00%
3 7		SALDOS DISPONIBLES	30,000,000.00	23.69%
3 8		CUENTAS PENDIENTES POR COBRAR	25,029,683.50	19.77%
001		FUENTE 001 - Recursos Fiscales	60,766,985.62	47.99%
002		FUENTE 002 - Autogestión	65,855,716.25	52.01%
		TOTAL	126,622,701.87	100.00%
001		FUENTE 001 - Recursos Fiscales	60,766,985.62	47.99%
		AÑO PLANIFICADO 2025	30,787,302.12	24.31%
		EJERCICIOS ANTERIORES	29,979,683.50	23.68%
002		FUENTE 002 - Autogestión	65,855,716.25	52.01%
		AÑO PLANIFICADO 2025	40,805,716.25	32.23%
		EJERCICIOS ANTERIORES	25,050,000.00	19.78%
		TOTAL AÑO PLANIFICADO 2025	71,593,018.37	56.54%
		TOTAL EJERCICIOS ANTERIORES	55,029,683.50	43.46%
		TOTAL	126,622,701.87	100.00%



LA NUEVA HISTORIA

Muchas historias en Ambato hoy

DEPARTAMENTO FINANCIERO
UNIDAD DE PRESUPUESTO

CÁLCULO DEFINITIVO DE INGRESOS

(NO INCLUYEN CRÉDITOS)

PROFORMA PRESUPUESTARIA GADMA 2025

PARTIDA	FTE.	DESCRIPCIÓN	CÁLCULO DEFINITIVO DE INGRESOS 2025	% PARTICIP.
		INGRESOS TOTALES	126,622,701.87	100.00%
1		INGRESOS CORRIENTES	55,353,692.40	43.72%
1 1		IMPUESTOS	14,850,500.00	11.73%
1 1 01		Sobre la Renta, Utilidades y Ganancias de Capital	1,430,000.00	1.13%
1 1 01 02 002		A la Utilidad por la Venta de Predios Urbanos	1,430,000.00	1.13%
1 1 02		Sobre la Propiedad	11,055,500.00	8.73%
1 1 02 01 002		A los Predios Urbanos	5,245,000.00	4.14%
1 1 02 02 002		A los Predios Rústicos	795,000.00	0.63%
1 1 02 03 002		A la Inscripción en el Registro de la Propiedad o en el Registro Mercantil	500.00	0.00%
1 1 02 05 002		De Vehículos Motorizados de Transporte Terrestre	640,000.00	0.51%
1 1 02 06 002		De Alcabalas	2,050,000.00	1.62%
1 1 02 07 002		A los Activos Totales	2,325,000.00	1.84%
1 1 03		Al Consumo de Bienes y Servicios	330,000.00	0.26%
1 1 03 12 002		A los Espectáculos Públicos	330,000.00	0.26%
1 1 07		Impuestos Diversos	2,035,000.00	1.61%
1 1 07 04 002		Patentes Comerciales, Industriales, Financieras, Inmobiliarias, Profesionales y	2,035,000.00	1.61%
1 3		TASAS Y CONTRIBUCIONES	16,183,000.00	12.78%
1 3 01		Tasas Generales	8,858,000.00	7.00%
1 3 01 02 002		Acceso a Lugares Públicos	905,000.00	0.71%
1 3 01 03 002		Ocupación de Lugares Públicos	400,000.00	0.32%
1 3 01 08 002		Prestación de Servicios	4,000,000.00	3.16%
1 3 01 10 002		Control de Alimentos y de Establecimientos Comerciales e Industriales	15,000.00	0.01%
1 3 01 11 002		Inscripciones, Registros y Matrículas	1,332,000.00	1.05%
1 3 01 12 002		Permisos, Licencias y Patentes	1,025,000.00	0.81%
1 3 01 14 002		Servicios de Rastro	350,000.00	0.28%
1 3 01 16 002		Recolección de Basura y Aseo Público	190,000.00	0.15%
1 3 01 18 002		Aprobación de Planos e Inspección de Construcciones	140,000.00	0.11%
1 3 01 28 002		Patentes de Conservación Minera	1,000.00	0.00%
1 3 01 99 002		Otras Tasas	500,000.00	0.39%
1 3 03		Tasas Diversas	10,000.00	0.01%
1 3 03 08 002		Regalías Mineras	10,000.00	0.01%
1 3 04		Contribuciones	7,315,000.00	5.78%
1 3 04 06 002		Apertura, Pavimentación, Ensanche y Construcción de Vías de Toda Clase	680,000.00	0.54%
1 3 04 08 002		Aceras, Bordillos y Cercas	415,000.00	0.33%
1 3 04 09 002		Obras de Alcantarillado y Canalización	220,000.00	0.17%
1 3 04 99 002		Otras Contribuciones	6,000,000.00	4.74%
1 4		VENTA DE BIENES Y SERVICIOS	193,700.00	0.15%
1 4 02		Ventas de Productos y Materiales	1,700.00	0.00%
1 4 02 99 002		Otras Ventas de Productos y Materiales	1,700.00	0.00%
1 4 03		Ventas no Industriales	190,000.00	0.15%
1 4 03 01 002		Agua Potable	5,000.00	0.00%
1 4 03 04 002		Energía Eléctrica	185,000.00	0.15%
1 4 04		Ventas de Desechos y Residuos	2,000.00	0.00%
1 4 04 01 002		Agropecuarios y Forestales	2,000.00	0.00%
1 7		RENTAS DE INVERSIONES Y MULTAS	6,644,463.98	5.25%
1 7 01		Rentas de Inversiones	139,363.98	0.11%
1 7 01 01 002		Intereses por Depósitos a Plazo	100.00	0.00%
1 7 01 02 002		Intereses y Comisiones de Títulos - Valores	124,563.98	0.10%
1 7 01 06 002		Dividendos de Sociedades y Empresas Públicas	1,000.00	0.00%
1 7 01 07 002		Dividendos de Sociedades y Empresas Privadas	13,000.00	0.01%
1 7 01 08 002		Utilidades de Empresas y Entidades Financieras Públicas	600.00	0.00%
1 7 01 11 002		Prima por Seguros de Desgravamen y de Saldos	100.00	0.00%



LA NUEVA HISTORIA

mushkúwifhaskwasay, Ambato Kity

DEPARTAMENTO FINANCIERO

UNIDAD DE PRESUPUESTO

CÁLCULO DEFINITIVO DE INGRESOS

(NO INCLUYEN CRÉDITOS)

PROFORMA PRESUPUESTARIA GADMA 2025

PARTIDA	FTE.	DESCRIPCIÓN	CÁLCULO DEFINITIVO DE INGRESOS 2025	% PARTICIP.
1 7 02		Rentas por Arrendamientos de Bienes	1,130,100.00	0.89%
1 7 02 01 002		Terrenos	100.00	0.00%
1 7 02 02 002		Edificios, Locales y Residencias	30,000.00	0.02%
1 7 02 99 002		Otros Arrendamientos	1,100,000.00	0.87%
1 7 03		Intereses por Mora	2,700,000.00	2.13%
1 7 03 01 002		Tributaria	1,570,000.00	1.24%
1 7 03 99 002		Otros Intereses por Mora	1,130,000.00	0.89%
1 7 04		Multas	2,675,000.00	2.11%
1 7 04 02 002		Infracción a Ordenanzas Municipales	640,000.00	0.51%
1 7 04 04 002		Incumplimientos de Contratos	400,000.00	0.32%
1 7 04 16 002		Infracciones a la Ley Orgánica de Transporte Terrestre, Tránsito y Seguridad Vial	1,500,000.00	1.18%
1 7 04 99 002		Otras Multas	135,000.00	0.11%
1 8		TRANSFERENCIAS Y DONACIONES CORRIENTES	17,326,028.42	13.68%
1 8 01		Transferencias Corrientes del Sector Público	17,326,028.42	13.68%
1 8 01 01		Del Presupuesto General del Estado	17,311,028.42	13.67%
1 8 01 04		De Gobiernos Autónomos Descentralizados	15,000.00	0.01%
1 9		OTROS INGRESOS	156,000.00	0.12%
1 9 01		Garantías y Fianzas	50,000.00	0.04%
1 9 01 01 002		Ejecución de Garantías	50,000.00	0.04%
1 9 02		Indemnizaciones y Valores no Reclamados	1,000.00	0.00%
1 9 02 01 002		Indemnizaciones por Sinistros	1,000.00	0.00%
1 9 04		Otros no Operacionales	105,000.00	0.08%
1 9 04 07 002		Devoluciones de Disponibilidades	75,000.00	0.06%
1 9 04 99 002		Otros no Especificados	30,000.00	0.02%
2		INGRESOS DE CAPITAL	16,239,325.97	12.82%
2 4		VENTA DE ACTIVOS NO FINANCIEROS	72,500.00	0.06%
2 4 01		Bienes Muebles	1,000.00	0.00%
2 4 01 05 002		Vehículos	1,000.00	0.00%
2 4 02		Bienes Inmuebles	71,500.00	0.06%
2 4 02 01 002		Terrenos	21,500.00	0.02%
2 4 02 99 002		Otros Bienes Inmuebles	50,000.00	0.04%
2 8		TRANSFERENCIAS Y DONACIONES DE CAPITAL E INVERSION	16,166,825.97	12.77%
2 8 01		Transferencias de Capital e Inversión del Sector Público	16,166,825.97	12.77%
2 8 01 01 001		Del Presupuesto General del Estado	16,166,825.97	12.77%
2 8 01 04 001		De Entidades de Gobiernos Autónomos Descentralizados	-	0.00%
2 8 01 06 001		De Entidades Financieras Públicas	-	0.00%
2 8 10		Asignación Presupuestaria de valores equivalentes al Impuesto al Valor Agregado	-	0.00%
2 8 10 02 001		Del Presupuesto General del Estado a Gobiernos Autónomos Descentralizados	-	0.00%
3		INGRESOS DE FINANCIAMIENTO	55,029,683.50	43.46%
3 6		FINANCIAMIENTO PUBLICO	-	0.00%
3 6 02		Financiamiento Público Interno	-	0.00%
3 6 02 01 302		Del Sector Público Financiero	-	0.00%
3 7		SALDOS DISPONIBLES	30,000,000.00	23.69%
3 7 01		Saldos en Caja y Bancos	30,000,000.00	23.69%
3 7 01 01 001		De Fondos del Presupuesto General del Estado	10,000,000.00	7.90%
3 7 01 02 002		De Fondos de Autogestión	20,000,000.00	15.79%
3 7 01 04 302		De Préstamos	-	-
3 8		CUENTAS PENDIENTES POR COBRAR	25,029,683.50	19.77%
3 8 01		Cuentas Pendientes por Cobrar	25,029,683.50	19.77%



LA NUEVA HISTORIA

Mushuk wifaqkawsay Ambato kity

DEPARTAMENTO FINANCIERO

UNIDAD DE PRESUPUESTO

CÁLCULO DEFINITIVO DE INGRESOS

(NO INCLUYEN CRÉDITOS)

PROFORMA PRESUPUESTARIA GADMA 2025

PARTIDA	FTE.	DESCRIPCIÓN	CÁLCULO DEFINITIVO DE INGRESOS 2025	% PARTICIP.
3 8 01 01		De Cuentas por Cobrar	14,879,683.50	0.12
3 8 01 07		De Anticipos por Devengar de Ejercicios Anteriores de GADS y Empresas Públi	950,000.00	0.01
3 8 01 08		De Anticipos por Devengar de Ejercicios Anteriores de GADS y Empresas Públi	9,200,000.00	0.07

001	FUENTE 001 - Recursos Fiscales	60,766,985.62	47.99%
002	FUENTE 002 - Autogestión	65,855,716.25	52.01%
TOTAL		126,622,701.87	100.00%

001	FUENTE 001 - Recursos Fiscales	60,766,985.62	47.99%
	AÑO PLANIFICADO 2025	30,787,302.12	24.31%
	EJERCICIOS ANTERIORES	29,979,683.50	23.68%
002	FUENTE 002 - Autogestión	65,855,716.25	52.01%
	AÑO PLANIFICADO 2025	40,805,716.25	32.23%
	EJERCICIOS ANTERIORES	25,050,000.00	19.78%
TOTAL AÑO PLANIFICADO 2025		71,593,018.37	56.54%
TOTAL EJERCICIOS ANTERIORES		55,029,683.50	43.46%
TOTAL		126,622,701.87	100.00%



LA NUEVA HISTORIA

Mushyk wlnaykaveay Ambato kity

DEPARTAMENTO FINANCIERO

UNIDAD DE PRESUPUESTO

CÁLCULO DEFINITIVO DE INGRESOS

(NO INCLUYEN CRÉDITOS)

PROFORMA PRESUPUESTARIA GADMA 2025

PARTIDA	FTE.	DESCRIPCIÓN	CÁLCULO DEFINITIVO DE INGRESOS 2025	% PARTICIP.
		INGRESOS TOTALES	126,622,701.87	100.00%
1		INGRESOS CORRIENTES	55,353,692.40	43.72%
1 1		IMPUESTOS	14,850,500.00	11.73%
1 1 01		Sobre la Renta, Utilidades y Ganancias de Capital	1,430,000.00	1.13%
1 1 01 02	002	A la Utilidad por la Venta de Predios Urbanos	1,430,000.00	1.13%
1 1 01 02		A la Venta de Predios Urbanos	1,430,000.00	1.13%
1 1 02		Sobre la Propiedad	11,055,500.00	8.73%
1 1 02 01	002	A los Predios Urbanos	5,245,000.00	4.14%
1 1 02 01		Impuesto Predial Urbano	5,245,000.00	4.14%
1 1 02 02	002	A los Predios Rústicos	795,000.00	0.63%
1 1 02 02		Impuesto Predial Rústico	795,000.00	0.63%
1 1 02 03	002	A la Inscripción en el Registro de la Propiedad o en el Registro Mercantil	500.00	0.00%
1 1 02 03		Impuesto Municipal de Registros	500.00	0.00%
1 1 02 05	002	De Vehículos Motorizados de Transporte Terrestre	640,000.00	0.51%
1 1 02 05		Impuesto a la Propiedad de Vehículos Motorizados	640,000.00	0.51%
1 1 02 06	002	De Alcabalas	2,050,000.00	1.62%
1 1 02 06		Impuesto Municipal de Alcabalas	2,050,000.00	1.62%
1 1 02 07	002	A los Activos Totales	2,325,000.00	1.84%
1 1 02 07		Impuesto a los Activos Totales	2,325,000.00	1.84%
1 1 03		Al Consumo de Bienes y Servicios	330,000.00	0.26%
1 1 03 12	002	A los Espectáculos Públicos	330,000.00	0.26%
1 1 03 12		Impuesto del 10% Espectáculos Públicos	225,000.00	0.18%
1 1 03 12		Impuesto del 5% Espectáculos Deportivos	105,000.00	0.08%
1 1 07		Impuestos Diversos	2,035,000.00	1.61%
1 1 07 04	002	Patentes Comerciales, Industriales, Financieras, Inmobiliarias, Profesionales y	2,035,000.00	1.61%
1 1 07 04		Impuesto a las Patentes Comerciales, Industriales y de Servicios	2,035,000.00	1.61%
1 3		TASAS Y CONTRIBUCIONES	16,183,000.00	12.78%
1 3 01		Tasas Generales	8,858,000.00	7.00%
1 3 01 02	002	Acceso a Lugares Públicos	905,000.00	0.71%
1 3 01 02		Acceso Visitantes Lugares Públicos (QUINTAS PATRIMONIALES)	15,000.00	0.01%
1 3 01 02		Acceso Visitantes Lugares Públicos (CENTROS DE RECREACIÓN)	30,000.00	0.02%
1 3 01 02		Acceso de vehículos al Camal Municipal	1,500.00	0.00%
1 3 01 02		Acceso de vehículos al Mercado Modelo (PARQUEADERO)	90,000.00	0.07%
1 3 01 02		Acceso de Vehículos al Mercado Artesanal (PARQUEADERO)	95,000.00	0.08%
1 3 01 02		Acceso de Vehículos a la Plaza Cívica y Mercado Urbina (PARQUEADERO)	90,000.00	0.07%
1 3 01 02		Acceso de Vehículos al Mercado Colón (PARQUEADERO)	35,000.00	0.03%
1 3 01 02		Acceso de Vehículos al Centro Comercial Popular Simón Bolívar (PARQUEADERO)	40,000.00	0.03%
1 3 01 02		Acceso de Vehículos al Parqueadero Edificio Sur (PARQUEADERO)	7,000.00	0.01%
1 3 01 02		Acceso de Vehículos al Parqueadero Calle Cuenca (PARQUEADERO)	90,000.00	0.07%
1 3 01 02		Acceso de Vehículos al Parqueadero Central (PARQUEADERO)	95,000.00	0.08%
1 3 01 02		Patio de Retención Vehicular (DTTM)	316,500.00	0.25%
1 3 01 03	002	Ocupación de Lugares Públicos	400,000.00	0.32%
1 3 01 03		Ocupación de Lugares Públicos (VIA PUBLICA)	80,000.00	0.06%
1 3 01 03		Ocupación de Lugares Públicos (MERCADO AMERICA)	30,000.00	0.02%
1 3 01 03		Ocupación de Lugares Públicos (FERIA DE CARROS)	220,000.00	0.17%
1 3 01 03		Ocupación de Lugares Públicos (VARIAS PLAZAS)	70,000.00	0.06%
1 3 01 08	002	Prestación de Servicios	4,000,000.00	3.16%
1 3 01 08		Análisis de Laboratorio (CONTROL DE CALIDAD)	500.00	0.00%
1 3 01 08		Análisis de Suelos y Otros Análisis	50,000.00	0.04%
1 3 01 08		Servicios Técnicos y Administrativos (Servicios Prestados Municipalidad)	1,600,000.00	1.26%
1 3 01 08		Servicios Prestados por la Banda Municipal y Grupo de Cámara	4,100.00	0.00%
1 3 01 08		Servicios Prestados en el Albergue Municipal	15,400.00	0.01%



LA NUEVA HISTORIA

Municipalidad Cantonal de Ambato

DEPARTAMENTO FINANCIERO

UNIDAD DE PRESUPUESTO

CÁLCULO DEFINITIVO DE INGRESOS

(NO INCLUYEN CRÉDITOS)

PROFORMA PRESUPUESTARIA GADMA 2025

CÓDIGO	FTE.	DESCRIPCIÓN	CÁLCULO DEFINITIVO DE INGRESOS 2025	% PARTICIP.
1 3 01 06		Certificaciones DTTM	165,000.00	0.13%
1 3 01 08		Servicios de Traslado de Vehículos en Plataformas (DTTM)	165,000.00	0.13%
1 3 01 08		Servicio del Centro de Revisión Técnico Vehicular (CRTV)	2,000,000.00	1.58%
1 3 01 10	002	Control de Alimentos y de Establecimientos Comerciales e Industriales	15,000.00	0.01%
1 3 01 10		Control y Vigilancia Municipal	15,000.00	0.01%
1 3 01 11	002	Inscripciones, Registros y Matriculas	1,332,000.00	1.05%
1 3 01 11		Inscripciones, Registros y Matriculas	2,000.00	0.00%
1 3 01 11		Registro Minero	30,000.00	0.02%
1 3 01 11		Inscripciones, Registros y Matriculas DTTM	500,000.00	0.39%
1 3 01 11		Inscripción Registro de la Propiedad	800,000.00	0.63%
1 3 01 12	002	Permisos, Licencias y Patentes	1,025,000.00	0.81%
1 3 01 12		Registro de Inquilinato	450,000.00	0.36%
1 3 01 12		Aprobación de Particiones	475,000.00	0.38%
1 3 01 12		Permisos Sanitarios y Certificados de Salud	25,000.00	0.02%
1 3 01 12		Licencia Anual de Funcion.de Establecimientos Turísticos	20,000.00	0.02%
1 3 01 12		Registro Municipal de Transporte (ADHESIVOS)	20,000.00	0.02%
1 3 01 12		Título de Habilitación (DMT)	30,000.00	0.02%
1 3 01 12		Ocupación Espacio Aéreo (ART. 567 COOTAD)	5,000.00	0.00%
1 3 01 14	002	Servicios de Rastro	350,000.00	0.28%
1 3 01 14		Matanza, Control Veterinario, Verificación de Peso, Faenamiento, etc.	344,000.00	0.27%
1 3 01 14		Transporte de Carnes, Pielés y Residuos	1,000.00	0.00%
1 3 01 14		Introducción de Ganado en Pie	5,000.00	0.00%
1 3 01 16	002	Recolección de Basura y Aseo Público	190,000.00	0.15%
1 3 01 16		Mercado Popular Simón Bolívar (PUESTOS)	38,000.00	0.03%
1 3 01 16		Mercado Central (PUESTOS)	20,000.00	0.02%
1 3 01 16		Mercado Modelo (PUESTOS)	30,000.00	0.02%
1 3 01 16		Mercado Artesanal (PUESTOS)	25,000.00	0.02%
1 3 01 16		Plaza Cívica Urbina (PUESTOS)	18,000.00	0.01%
1 3 01 16		Mercado Colón (PUESTOS)	12,000.00	0.01%
1 3 01 16		Arrendamiento Puestos Plazas, Mercados y Via Pública	12,000.00	0.01%
1 3 01 16		Mercados	35,000.00	0.03%
1 3 01 18	002	Aprobación de Planos e Inspección de Construcciones	140,000.00	0.11%
1 3 01 18		Aprobación de Planos e Inspección de Construcciones	140,000.00	0.11%
1 3 01 28	002	Patentes de Conservación Minera	1,000.00	0.00%
1 3 01 28		Patentes de Conservación Minera	1,000.00	0.00%
1 3 01 99	002	Otras Tasas	500,000.00	0.39%
1 3 01 99		Simert (PARQUEO TARIFADO)	465,000.00	0.37%
1 3 01 99		Derechos de Adjudicación en Contratos	35,000.00	0.03%
1 3 03		Tasas Diversas	10,000.00	0.01%
1 3 03 08	002	Regalías Mineras	10,000.00	0.01%
1 3 03 08		Regalías Mineras	10,000.00	0.01%
1 3 04		Contribuciones	7,315,000.00	5.78%
1 3 04 06	002	Apertura, Pavimentación, Ensanche y Construcción de Vías de Toda Clase	680,000.00	0.54%
1 3 04 06		Apertura, Pavimentación, Ensanche y Construcción de Calles y Vías	680,000.00	0.54%
1 3 04 08	002	Aceras, Bordillos y Cercas	415,000.00	0.33%
1 3 04 08		Aceras, Bordillos y Cercas	415,000.00	0.33%
1 3 04 09	002	Obras de Alcantarillado y Canalización	220,000.00	0.17%
1 3 04 09		Obras de Alcantarillado y Canalización	220,000.00	0.17%
1 3 04 99	002	Otras Contribuciones	6,000,000.00	4.74%
1 3 04 99		Otras Contribuciones	6,000,000.00	4.74%
1 4		VENTA DE BIENES Y SERVICIOS	193,700.00	0.15%
1 4 02		Ventas de Productos y Materiales	1,700.00	0.00%



LA NUEVA HISTORIA

Mushui wñaykawsay Ambato kuy

DEPARTAMENTO FINANCIERO

UNIDAD DE PRESUPUESTO

CÁLCULO DEFINITIVO DE INGRESOS

(NO INCLUYEN CRÉDITOS)

PROFORMA PRESUPUESTARIA GADMA 2025

PARTIDA	FTE.	DESCRIPCIÓN	CÁLCULO DEFINITIVO DE INGRESOS 2025	% PARTICIP.
1 4 02 99 002		Otras Ventas de Productos y Materiales	1,700.00	0.00%
1 4 02 99		Otras Ventas de Productos y Materiales	1,700.00	0.00%
1 4 03		Ventas no Industriales	190,000.00	0.15%
1 4 03 01 002		Agua Potable	5,000.00	0.00%
1 4 03 01		Mercados	5,000.00	0.00%
1 4 03 04 002		Energía Eléctrica	185,000.00	0.15%
1 4 03 04		Mercado Modelo (PUESTOS)	45,000.00	0.04%
1 4 03 04		C.C.P. Simón Bolívar (PUESTOS)	40,000.00	0.03%
1 4 03 04		Mercado Colón (PUESTOS)	15,000.00	0.01%
1 4 03 04		Arrendamiento de Puestos en Plazas, Mercados y Vía Pública	20,000.00	0.02%
1 4 03 04		Mercado Central (PUESTOS)	15,000.00	0.01%
1 4 03 04		Mercado Urbina (PUESTOS)	15,000.00	0.01%
1 4 03 04		Mercado Artesanal (PUESTOS)	20,000.00	0.02%
1 4 03 04		Mercados	15,000.00	0.01%
1 4 04		Ventas de Desechos y Residuos	2,000.00	0.00%
1 4 04 01 002		Agropecuarios y Forestales	2,000.00	0.00%
1 4 04 01		Venta de Productos y Materiales Agropecuarios y Forestales	500.00	0.00%
1 4 04 01		Venta de Desechos y Residuos Subproductos Camal	1,500.00	0.00%
1 7		RENTAS DE INVERSIONES Y MULTAS	6,644,463.98	5.25%
1 7 01		Rentas de Inversiones	139,363.98	0.11%
1 7 01 01 002		Intereses por Depósitos a Plazo	100.00	0.00%
1 7 01 01		Intereses por Depósitos a Plazo	100.00	0.00%
1 7 01 02 002		Intereses y Comisiones de Títulos - Valores	124,563.98	0.10%
1 7 01 02		Intereses BONOS DEL ESTADO 5 AÑOS (FEBRERO 2025) (803,864,95)	28,655.78	0.02%
1 7 01 02		Intereses BONOS DEL ESTADO 7 AÑOS (FEBRERO 2025) (890.973,03)	33,626.21	0.03%
1 7 01 02		Intereses BONOS DEL ESTADO 5 AÑOS (AGOSTO 2025) (803,864,95)	28,655.78	0.02%
1 7 01 02		Intereses BONOS DEL ESTADO 7 AÑOS (AGOSTO 2025) (890.973,03)	33,626.21	0.03%
1 7 01 06 002		Dividendos de Sociedades y Empresas Públicas	1,000.00	0.00%
1 7 01 06		Dividendos de Sociedades y Empresas Públicas	1,000.00	0.00%
1 7 01 07 002		Dividendos de Sociedades y Empresas Privadas	13,000.00	0.01%
1 7 01 07		Dividendos de Sociedades y Empresas Privadas	13,000.00	0.01%
1 7 01 08 002		Utilidades de Empresas y Entidades Financieras Públicas	600.00	0.00%
1 7 01 08		Utilidades de Empresas y Entidades Financieras Públicas	600.00	0.00%
1 7 01 11 002		Prima por Seguros de Desgravamen y de Saldos	100.00	0.00%
1 7 01 11		Prima por Seguros de Desgravamen y de Saldos	100.00	0.00%
1 7 02		Rentas por Arrendamientos de Bienes	1,130,100.00	0.89%
1 7 02 01 002		Terrenos	100.00	0.00%
1 7 02 01		Terrenos	100.00	0.00%
1 7 02 02 002		Edificios, Locales y Residencias	30,000.00	0.02%
1 7 02 02		Edificios, Locales y Residencias (EDIFICIOS)	30,000.00	0.02%
1 7 02 02		Edificios, Locales y Residencias (SALA DE VELACIONES)	-	0.00%
1 7 02 99 002		Otros Arrendamientos	1,100,000.00	0.87%
1 7 02 99		Bovedas y Sitios en el Cementerio	-	0.00%
1 7 02 99		Arrendamiento Puestos y Locales en los Mercados	120,000.00	0.09%
1 7 02 99		Espacios para Rótulos	325,000.00	0.26%
1 7 02 99		Mercados	275,000.00	0.22%
1 7 02 99		Fondo para Mantenimiento (MERCADOS)	45,000.00	0.04%
1 7 02 99		Puestos y Locales en el Camal	2,000.00	0.00%
1 7 02 99		Propiedades Eguez Villavicencio	3,000.00	0.00%
1 7 02 99		Mercado Colón (PUESTOS Y LOCALES)	60,000.00	0.05%
1 7 02 99		Mercado Central (PUESTOS Y LOCALES)	55,000.00	0.04%
1 7 02 99		Mercado Simón Bolívar (PUESTOS Y LOCALES)	50,000.00	0.04%



LA NUEVA HISTORIA

Municipalidad Cantonal de Ambato

DEPARTAMENTO FINANCIERO

UNIDAD DE PRESUPUESTO

CÁLCULO DEFINITIVO DE INGRESOS

(NO INCLUYEN CRÉDITOS)

PROFORMA PRESUPUESTARIA GADMA 2025

PARTIDA	FTE.	DESCRIPCIÓN	CÁLCULO DEFINITIVO DE INGRESOS 2025	% PARTICIP.
1 7 02 99		Mercado (PUESTOS Y LOCALES)	115,000.00	0.09%
1 7 02 99		Mercado Artesanal (PUESTOS)	50,000.00	0.04%
1 7 03		Intereses por Mora	2,700,000.00	2.13%
1 7 03 01 002		Tributaria	1,570,000.00	1.24%
1 7 03 01		Recargos	60,000.00	0.05%
1 7 03 01		Interes por Mora Tributaria	1,510,000.00	1.19%
1 7 03 99 002		Otros Intereses por Mora	1,130,000.00	0.89%
1 7 03 99		Otros Intereses por Mora	1,130,000.00	0.89%
1 7 04		Multas	2,675,000.00	2.11%
1 7 04 02 002		Infracción a Ordenanzas Municipales	640,000.00	0.51%
1 7 04 02		Contravenciones y Sanciones al Servicio Transporte	1,000.00	0.00%
1 7 04 02		Junta de Protección Niñez y Adolescencia	1,500.00	0.00%
1 7 04 02		Artesanos	500.00	0.00%
1 7 04 02		Patentes	75,000.00	0.06%
1 7 04 02		Multa por Infracción a Ordenanza (VIA PUBLICA)	45,000.00	0.04%
1 7 04 02		Simert	190,000.00	0.15%
1 7 04 02		Servicio de Remolque	70,000.00	0.06%
1 7 04 02		Multa por Infracción a Ordenanza (CONSTRUCCION)	150,000.00	0.12%
1 7 04 02		Rotulos	20,000.00	0.02%
1 7 04 02		Permisos Sanitarios y Certificados de Salud	10,000.00	0.01%
1 7 04 02		Contravención a Registro Minero	5,000.00	0.00%
1 7 04 02		Multa por Infracción a Ordenanza (VARIAS)	72,000.00	0.06%
1 7 04 04 002		Incumplimientos de Contratos	400,000.00	0.32%
1 7 04 04		Incumplimientos de Contratos	400,000.00	0.32%
1 7 04 16 002		Infracciones a la Ley Orgánica de Transporte Terrestre, Tránsito y Seguridad Vial	1,500,000.00	1.18%
1 7 04 16		Infracciones de Tránsito (AGENCIA DE ORDEN Y CONTROL)	1,500,000.00	1.18%
1 7 04 16		Infracciones de Tránsito Fotomultas (CONCESION SES)	-	0.00%
1 7 04 99 002		Otras Multas	135,000.00	0.11%
1 7 04 99		Multas DTTTSV	35,000.00	0.03%
1 7 04 99		Lotes sin Cerramiento	100,000.00	0.08%
1 8		TRANSFERENCIAS Y DONACIONES CORRIENTES	17,326,028.42	13.68%
1 8 01		Transferencias Corrientes del Sector Público	17,326,028.42	13.68%
1 8 01 01		Del Presupuesto General del Estado	17,311,028.42	13.67%
1 8 01 01 001		Componente A - Hasta el 30% para Financiar Egreso Permanente (referencial e	14,620,476.15	11.55%
1 8 01 01 002		F.D.S. Retención Automática	-	0.00%
1 8 01 01 002		ICE-EMAPA	26,723.00	0.02%
1 8 01 01 002		ANT - Competencia de Tránsito 51,7% AGENTES TRANSITO	1,791,666.67	1.41%
1 8 01 01 002		ANT - Competencia de Tránsito 5,3% MATRICULACION	183,611.11	0.15%
1 8 01 01 002		ANT - Competencia de Tránsito 51,7% AGENTES TRANSITO - Saldos Pendien	-	0.00%
1 8 01 01 002		ANT - Competencia de Tránsito 5,3% MATRICULACION - Saldos Pendientes 20	-	0.00%
1 8 01 01 002		Convenio MIES - GADMA Centro de Desarrollo Infantil	537,559.34	0.42%
1 8 01 01 002		Convenio MIES - GADMA Desarrollo Integral Personas con Discapacidad	150,992.15	0.12%
1 8 01 04		De Gobiernos Autónomos Descentralizados	15,000.00	0.01%
1 8 01 04 002		Gobierno Provincial PLAN AGROPECUARIO	15,000.00	0.01%
1 8 01 04 002		CONVENIO Gobierno Provincial - GADMA - Turismo	-	0.00%
1 9		OTROS INGRESOS	156,000.00	0.12%
1 9 01		Garantías y Fianzas	50,000.00	0.04%
1 9 01 01 002		Ejecución de Garantías	50,000.00	0.04%
1 9 01 01		Ejecución de Garantías (CORRIENTE)	50,000.00	0.04%
1 9 02		Indemnizaciones y Valores no Reclamados	1,000.00	0.00%
1 9 02 01 002		Indemnizaciones por Siniestros	1,000.00	0.00%
1 9 02 01		Indemnizaciones por Siniestros	1,000.00	0.00%



LA NUEVA HISTORIA
Mushuk Wiñaykawsay Ambato City

DEPARTAMENTO FINANCIERO
UNIDAD DE PRESUPUESTO

CÁLCULO DEFINITIVO DE INGRESOS

(NO INCLUYEN CRÉDITOS)

PROFORMA PRESUPUESTARIA GADMA 2025

PARTIDA	FTE.	DESCRIPCIÓN	CÁLCULO DEFINITIVO DE INGRESOS 2025	% PARTICIP.
1 9 04		Otros no Operacionales	105,000.00	0.08%
1 9 04 07 002		Devoluciones de Disponibilidades	75,000.00	0.06%
1 9 04 07		Devoluciones de Disponibilidades	75,000.00	0.06%
1 9 04 07		SES para Devolución por Infracciones de Tránsito	-	0.00%
1 9 04 99 002		Otros no Especificados	30,000.00	0.02%
1 9 04 99		Ingresos no Especificados no Tributarios	30,000.00	0.02%
2		INGRESOS DE CAPITAL	16,239,325.97	12.82%
2 4		VENTA DE ACTIVOS NO FINANCIEROS	72,500.00	0.06%
2 4 01		Bienes Muebles	1,000.00	0.00%
2 4 01 05 002		Vehículos	1,000.00	0.00%
2 4 01 05		Remate Vehículos	1,000.00	0.00%
2 4 02		Bienes Inmuebles	71,500.00	0.06%
2 4 02 01 002		Terrenos	21,500.00	0.02%
2 4 02 01		Venta de Bienes Inmuebles (FAJAS TERRENOS)	21,500.00	0.02%
2 4 02 99 002		Otros Bienes Inmuebles	50,000.00	0.04%
2 4 02 99		Venta de otros Bienes Inmuebles	50,000.00	0.04%
2 8		TRANSFERENCIAS Y DONACIONES DE CAPITAL E INVERSION	16,166,825.97	12.77%
2 8 01		Transferencias de Capital e Inversión del Sector Público	16,166,825.97	12.77%
2 8 01 01 001		Del Presupuesto General del Estado	16,166,825.97	12.77%
2 8 01 01		Componente A	9,879,945.86	7.80%
2 8 01 01		Componente A - Menos Transferencia para Hospital Municipal (EOD) - Asignaci	-2,285,454.00	-1.80%
2 8 01 01		Componente A - Menos Transferencia para Hospital Municipal (EOD) - Asignaci	-92,500.00	-0.07%
2 8 01 01		Componente A - Menos Transferencia para Comité Permanente de la Fiesta de	-1,157,557.96	-0.91%
2 8 01 04		Menos Transferencia para Consejo de Cantonal para la Protección de Derechos	-418,575.34	-0.33%
2 8 01 04		Menos Transferencia para Consejo Municipal de Seguridad Ciudadana de Amba	-2,500,000.00	-1.97%
2 8 01 04		Menos Transferencia para TERMINAL TERRESTRE (EOD)- Asignación 2025	-882,000.00	-0.70%
2 8 01 01		Participación Venta de Energía Pisayambo y Agoyán (LEY 47 INECEL)	385,756.00	0.30%
2 8 01 01		Componente B	9,051,495.52	7.15%
2 8 01 01		Componente A - Impuesto a las Telecomunicaciones ICE-EMAPA	2,645,577.00	2.09%
2 8 01 01		Saldos Pendientes de Transferir 2024- MET	-	0.00%
2 8 01 01		ANT - Competencia de Tránsito 43% (PLANIFICACION INVERSION)	1,490,138.89	1.18%
2 8 01 01		ANT - Competencia de Tránsito - Costo Fijo	50,000.00	0.04%
2 8 01 01		ANT - Competencia de Tránsito - 43% (PLANIFICACION INVERSION) - Saldos	-	0.00%
2 8 01 01		ANT - Competencia de Tránsito - Costo Fijo - Saldos Pendientes 2024	-	0.00%
2 8 01 04 001		De Entidades de Gobiernos Autónomos Descentralizados	-	0.00%
2 8 01 04		Convenios GADMA - GADP	-	0.00%
2 8 01 06 001		De Entidades Financieras Públicas	-	0.00%
2 8 01 06		Recursos No Reembolsables - Proyectos de Agua Potable y Alcantarillado - Illag	-	0.00%
2 8 01 06		Recursos No Reembolsables - Sistema de Agua Potable Carihuairazo, Regional	-	0.00%
2 8 01 06		Recursos No Reembolsables - Laboratorio de Análisis - Planta de Tratamiento d	-	0.00%
2 8 10		Asignación Presupuestaria de valores equivalentes al Impuesto al Valor Agreg	-	0.00%
2 8 10 02 001		Del Presupuesto General del Estado a Gobiernos Autónomos Descentralizados	-	0.00%
2 8 10 02		Estimación IVA Pagado Año 2025	-	0.00%
3		INGRESOS DE FINANCIAMIENTO	55,029,683.50	43.46%
3 6		FINANCIAMIENTO PUBLICO	-	0.00%
3 6 02		Financiamiento Público Interno	-	0.00%
3 6 02 01 302		Del Sector Público Financiero	-	0.00%
3 7		SALDOS DISPONIBLES	30,000,000.00	23.69%
3 7 01		Saldos en Caja y Bancos	30,000,000.00	23.69%



LA NUEVA HISTORIA

Municipio de Amalá y Ambal, Chile

DEPARTAMENTO FINANCIERO

UNIDAD DE PRESUPUESTO

CÁLCULO DEFINITIVO DE INGRESOS

(NO INCLUYEN CRÉDITOS)

PROFORMA PRESUPUESTARIA GADMA 2025

PARTIDA	FTE.	DESCRIPCIÓN	CÁLCULO DEFINITIVO DE INGRESOS 2025	% PARTICIP.
3 7 01 01 001		De Fondos del Presupuesto General del Estado	10,000,000.00	7.90%
3 7 01 01		De Fondos Gobierno Central	8,305,162.02	6.56%
3 7 01 01		BEDE NO REEMBOLSABLE - Proyecto Sistema de Agua Potable Carhuahrazo.	-	0.00%
3 7 01 01		BEDE NO REEMBOLSABLE - Proyecto Laboratorio de Análisis - Planta de Trat	-	0.00%
3 7 01 01		FIGAD GRUPO 3 - 65364 - Asfaltado y Obras Complementarias Vías Locales	-	0.00%
3 7 01 04		Proyecto Planta de Tratamiento - Préstamo 11704 (8024) - REGULARIZACIÓN	-	0.00%
3 7 01 04		Proyecto Planta de Tratamiento - (8029) - REGULARIZACIÓN	-	0.00%
3 7 01 04		Proyecto Pavimentación Luis Anbal Granja - REGULARIZACIÓN	-	0.00%
3 7 01 04		Proyecto Terminal Terrestre Sur - REGULARIZACIÓN	-	0.00%
3 7 01 04		Proyecto BEDE-GADMA Alcantarillado y Agua Potable Illagua Grande (6909)	-	0.00%
3 7 01 01		BONOS DEL ESTADO - 3 años (40%)	-	0.00%
3 7 01 01		BONOS DEL ESTADO - 5 años (30%)	803,864.95	0.63%
3 7 01 01		BONOS DEL ESTADO - 7 años (30%)	890,973.03	0.70%
3 7 01 02 002		De Fondos de Autogestión	20,000,000.00	15.79%
3 7 01 02		De Fondos de Autogestión BANCO CENTRAL	20,000,000.00	15.79%
3 7 01 02		De Fondos de Autogestión EGUEZ VILLAVICENCIO	-	0.00%
3 7 01 02		De Fondos de Autogestión BANCO DEL PACIFICO	-	0.00%
3 7 01 02		Convenio MIES - Alimentación - Gastos Personal - Devolución	-	0.00%
3 7 01 04 302		De Préstamos	-	-
3 8		CUENTAS PENDIENTES POR COBRAR	25,029,683.50	19.77%
3 8 01		Cuentas Pendientes por Cobrar	25,029,683.50	19.77%
3 8 01 01		De Cuentas por Cobrar	14,879,683.50	0.12
3 8 01 01 001		De Cuentas por Cobrar (IVA PAGADO AÑO 2024)	-	0.00%
3 8 01 01 001		De Cuentas por Cobrar (IVA PAGADO ANTES AÑO 2024)	1,502,402.44	1.19%
3 8 01 01 001		De Cuentas por Cobrar FIGAD 1	2,112,671.65	1.67%
3 8 01 01 001		De Cuentas por Cobrar FIGAD 2	827,239.82	0.65%
3 8 01 01 001		De Cuentas por Cobrar MEF (NOVIEMBRE y DICIEMBRE 2024)	6,037,369.59	4.77%
3 8 01 01 002		De Cuentas por Cobrar FOTSENSORES (ANTES AÑO 2024)	1,000,000.00	0.79%
3 8 01 01 002		De Cuentas por Cobrar (AÑO 2024)	1,400,000.00	1.11%
3 8 01 01 002		De Cuentas por Cobrar (ANTES AÑO 2024)	2,000,000.00	1.58%
3 8 01 07		De Anticipos por Devengar de Ejercicios Anteriores de GADS y Empresas Públi	950,000.00	0.01
3 8 01 07 002		Anticipos Compra de Bienes y Servicios (AÑO 2024)	450,000.00	0.36%
3 8 01 07 002		Anticipos Compra de Bienes y Servicios (ANTES 2024)	-	0.00%
3 8 01 07 001		Anticipos Compra de Bienes y Servicios (AÑO 2024) (001)	500,000.00	0.39%
3 8 01 07 001		Anticipos Compra de Bienes y Servicios (ANTES 2024) (001)	-	0.00%
3 8 01 08		De Anticipos por Devengar de Ejercicios Anteriores de GADS y Empresas Públi	9,200,000.00	0.07
3 8 01 08 001		Anticipos Construcción de Obras (001) (AÑO 2024)	-	0.00%
3 8 01 08 001		Anticipos Construcción de Obras (001) (ANTES 2024)	9,000,000.00	7.11%
3 8 01 08 002		Anticipos Construcción de Obras (002) (AÑO 2024)	200,000.00	0.16%
3 8 01 08 001		Anticipos Obras (001) Chiquihurco - Colector V. Hugo - P. Tratamiento I (8024)	-	0.00%

001	FUENTE 001 - Recursos Fiscales	60,766,985.62	47.99%
002	FUENTE 002 - Autogestión	65,855,716.25	52.01%
	TOTAL	126,622,701.87	100.00%

001	FUENTE 001 - Recursos Fiscales	60,766,985.62	47.99%
	AÑO PLANIFICADO 2025	30,787,302.12	24.31%
	EJERCICIOS ANTERIORES	29,979,683.50	23.68%
002	FUENTE 002 - Autogestión	65,855,716.25	52.01%
	AÑO PLANIFICADO 2025	40,805,716.25	32.23%
	EJERCICIOS ANTERIORES	25,050,000.00	19.78%



LA NUEVA HISTORIA

Municipalidad Cantonal de Ambato

DEPARTAMENTO FINANCIERO

UNIDAD DE PRESUPUESTO


CÁLCULO DEFINITIVO DE INGRESOS

(NO INCLUYEN CRÉDITOS)

PROFORMA PRESUPUESTARIA GADMA 2025

PARTIDA	FTE.	DESCRIPCIÓN	CÁLCULO DEFINITIVO DE INGRESOS 2025	% PARTICIP.
		TOTAL AÑO PLANIFICADO 2025	71,593,018.37	56.54%
		TOTAL EJERCICIOS ANTERIORES	55,029,683.50	43.46%
		TOTAL	126,622,701.87	100.00%

PROFORMA PRESUPUESTARIA GADIMA 2025
CÁLCULO DEFINITIVO DE INGRESOS
(NO INCLUYE CRÉDITOS)



■ CODIFICADO 2024

■ CÁLCULO DEFINITIVOS DE INGRESOS 2025

CÁLCULO DEFINITIVO DE INGRESOS

(NO INCLUYEN CRÉDITOS)

PROFORMA PRESUPUESTARIA GADMA 2025

PARTIDA	FTE.	DESCRIPCIÓN	PRESUPUESTO 2024	DIFERENCIA	CÁLCULO DEFINITIVO DE INGRESOS 2025	% INCRE-REDUC.	% PARTICIP.
		INGRESOS TOTALES	137,966,452.21	-11,343,750.34	126,622,701.87	-8.22%	100.00%
		INGRESOS CORRIENTES	54,526,335.38	827,357.02	55,353,692.40	1.52%	43.72%
1		IMPUESTOS	13,965,500.00	885,000.00	14,850,500.00	6.34%	11.73%
1 1		Sobre la Renta, Utilidades y Ganancias de Capital	1,500,000.00	-70,000.00	1,430,000.00	-4.67%	1.13%
1 1 01		Sobre la Renta, Utilidades y Ganancias de Capital	1,500,000.00	-70,000.00	1,430,000.00	-4.67%	1.13%
1 1 01 02 002		A la Utilidad por la Venta de Predios Urbanos	1,500,000.00	-70,000.00	1,430,000.00	-4.67%	1.13%
1 1 02		Sobre la Propiedad	10,210,500.00	845,000.00	11,055,500.00	8.28%	8.73%
1 1 02 01 002		A los Predios Urbanos	4,200,000.00	1,045,000.00	5,245,000.00	24.88%	4.14%
1 1 02 02 002		A los Predios Rústicos	850,000.00	-55,000.00	795,000.00	-6.47%	0.63%
1 1 02 03 002		A la Inscripción en el Registro de la Propiedad o en el Registro Mercantil	500.00	-	500.00	0.00%	0.00%
1 1 02 05 002		De Vehículos Motorizados de Transporte Terrestre	650,000.00	-10,000.00	640,000.00	-1.54%	0.51%
1 1 02 06 002		De Alcabalas	2,260,000.00	-210,000.00	2,050,000.00	-9.29%	1.62%
1 1 02 07 002		A los Activos Totales	2,250,000.00	75,000.00	2,325,000.00	3.33%	1.84%
1 1 03		Al Consumo de Bienes y Servicios	255,000.00	75,000.00	330,000.00	29.41%	0.26%
1 1 03 12 002		A los Espectáculos Públicos	255,000.00	75,000.00	330,000.00	29.41%	0.26%
1 1 07		Impuestos Diversos	2,000,000.00	35,000.00	2,035,000.00	1.75%	1.61%
1 1 07 04 002		Patentes Comerciales, Industriales, Financieras, Inmobiliarias, Profesionales y c	2,000,000.00	35,000.00	2,035,000.00	1.75%	1.61%
1 3		TASAS Y CONTRIBUCIONES	16,539,000.00	-356,000.00	16,183,000.00	-2.15%	12.78%
1 3 01		Tasas Generales	7,852,000.00	1,006,000.00	8,858,000.00	12.81%	7.00%
1 3 01 02 002		Acceso a Lugares Públicos	1,150,000.00	-245,000.00	905,000.00	-21.30%	0.71%
1 3 01 03 002		Ocupación de Lugares Públicos	250,000.00	150,000.00	400,000.00	60.00%	0.32%
1 3 01 08 002		Prestación de Servicios	3,000,000.00	1,000,000.00	4,000,000.00	33.33%	3.16%
1 3 01 10 002		Control de Alimentos y de Establecimientos Comerciales e Industriales	10,000.00	5,000.00	15,000.00	50.00%	0.01%
1 3 01 11 002		Inscripciones, Registros y Matrículas	1,000,000.00	332,000.00	1,332,000.00	33.20%	1.05%
1 3 01 12 002		Permisos, Licencias y Patentes	1,200,000.00	-175,000.00	1,025,000.00	-14.58%	0.81%
1 3 01 14 002		Servicios de Rastro	356,000.00	-6,000.00	350,000.00	-1.69%	0.28%
1 3 01 16 002		Recolección de Basura y Aseo Público	200,000.00	-10,000.00	190,000.00	-5.00%	0.15%
1 3 01 18 002		Aprobación de Planos e Inspección de Construcciones	185,000.00	-45,000.00	140,000.00	-24.32%	0.11%
1 3 01 28 002		Patentes de Conservación Minera	1,000.00	-	1,000.00	0.00%	0.00%
1 3 01 99 002		Otras Tasas	500,000.00	-	500,000.00	0.00%	0.39%
1 3 03		Tasas Diversas	12,000.00	-2,000.00	10,000.00	-16.67%	0.01%
1 3 03 08 002		Regallas Mineras	12,000.00	-2,000.00	10,000.00	-16.67%	0.01%
1 3 04		Contribuciones	8,675,000.00	-1,360,000.00	7,315,000.00	-15.68%	5.78%
1 3 04 06 002		Apertura, Pavimentación, Ensanche y Construcción de Vías de Toda Clase	1,000,000.00	-320,000.00	680,000.00	-32.00%	0.54%
1 3 04 08 002		Aceras, Bordillos y Cercas	425,000.00	-10,000.00	415,000.00	-2.35%	0.33%
1 3 04 09 002		Obras de Alcantarillado y Canalización	250,000.00	-30,000.00	220,000.00	-12.00%	0.17%



LA NUEVA HISTORIA

Mushuk'wina ykawway Ambato kity

DEPARTAMENTO FINANCIERO

UNIDAD DE PRESUPUESTO

CÁLCULO DEFINITIVO DE INGRESOS

(NO INCLUYEN CRÉDITOS)

PROFORMA PRESUPUESTARIA GADMA 2025

PARTIDA	FTE.	DESCRIPCIÓN	PRESUPUESTO 2024	DIFERENCIA	CÁLCULO DEFINITIVO DE INGRESOS 2025	% INCRE-REDUC.	% PARTICIP.
		INGRESOS TOTALES	137,966,452.21	-11,343,750.34	126,622,701.87	-8.22%	100.00%
1		INGRESOS CORRIENTES	54,526,335.38	827,357.02	55,353,692.40	1.52%	43.72%
1 1		IMPUESTOS	13,965,500.00	885,000.00	14,850,500.00	6.34%	11.73%
1 3		TASAS Y CONTRIBUCIONES	16,539,000.00	-356,000.00	16,183,000.00	-2.15%	12.78%
1 4		VENTA DE BIENES Y SERVICIOS	212,000.00	-18,300.00	193,700.00	-8.63%	0.15%
1 7		RENTAS DE INVERSIONES Y MULTAS	6,465,963.98	178,500.00	6,644,463.98	2.76%	5.25%
1 8		TRANSFERENCIAS Y DONACIONES CORRIENTES	17,192,871.40	133,157.02	17,326,028.42	0.77%	13.68%
1 9		OTROS INGRESOS	151,000.00	5,000.00	156,000.00	3.31%	0.12%
2		INGRESOS DE CAPITAL	20,803,302.49	-4,563,976.52	16,239,325.97	-21.94%	12.82%
2 4		VENTA DE ACTIVOS NO FINANCIEROS	111,000.00	-38,500.00	72,500.00	-34.68%	0.06%
2 8		TRANSFERENCIAS Y DONACIONES DE CAPITAL E INVERSION	20,692,302.49	-4,525,476.52	16,166,825.97	-21.87%	12.77%
3		INGRESOS DE FINANCIAMIENTO	62,636,814.34	-7,607,130.84	55,029,683.50	-12.14%	43.46%
3 6		FINANCIAMIENTO PUBLICO	-	-	-	0.00%	0.00%
3 7		SALDOS DISPONIBLES	38,052,304.54	-8,052,304.54	30,000,000.00	-21.16%	23.69%
3 8		CUENTAS PENDIENTES POR COBRAR	24,584,509.80	445,173.70	25,029,683.50	1.81%	19.77%
001		FUENTE 001 - Recursos Fiscales	66,766,389.28	-5,999,403.66	60,766,985.62	-8.99%	47.99%
002		FUENTE 002 - Autogestión	71,200,062.93	-5,344,346.68	65,855,716.25	-7.51%	52.01%
		TOTAL	137,966,452.21	-11,343,750.34	126,622,701.87	-8.22%	100.00%
001		FUENTE 001 - Recursos Fiscales	66,766,389.28	-5,999,403.66	60,766,985.62	-8.99%	47.99%
		AÑO PLANIFICADO 2025	35,312,778.64	-4,525,476.52	30,787,302.12	-12.82%	24.31%
		EJERCICIOS ANTERIORES	31,453,610.64	-1,473,927.14	29,979,683.50	-4.69%	23.68%
002		FUENTE 002 - Autogestión	71,200,062.93	-5,344,346.68	65,855,716.25	-7.51%	52.01%
		AÑO PLANIFICADO 2025	40,016,859.23	788,857.02	40,805,716.25	1.97%	32.23%
		EJERCICIOS ANTERIORES	31,183,203.70	-6,133,203.70	25,050,000.00	-19.67%	19.78%
		TOTAL AÑO PLANIFICADO 2025	75,329,637.87	-3,736,619.50	71,593,018.37	-4.96%	56.54%
		TOTAL EJERCICIOS ANTERIORES	62,636,814.34	-7,607,130.84	55,029,683.50	-12.14%	43.46%
		TOTAL	137,966,452.21	-11,343,750.34	126,622,701.87	-8.22%	100.00%



LA NUEVA HISTORIA

Mushuk wñaykawsay Ambato kity

DEPARTAMENTO FINANCIERO

UNIDAD DE PRESUPUESTO

CÁLCULO DEFINITIVO DE INGRESOS

(NO INCLUYEN CRÉDITOS)

PROFORMA PRESUPUESTARIA GADMA 2025

PARTIDA	FTE.	DESCRIPCIÓN	PRESUPUESTO 2024	DIFERENCIA	CÁLCULO DEFINITIVO DE INGRESOS 2025	% INCRE-REDUC.	% PARTICIP.
1 3 04 99 002		Otras Contribuciones	7,000,000.00	-1,000,000.00	6,000,000.00	-14.29%	4.74%
1 4		VENTA DE BIENES Y SERVICIOS	212,000.00	-18,300.00	193,700.00	-8.63%	0.15%
1 4 02		Ventas de Productos y Materiales	3,500.00	-1,800.00	1,700.00	-51.43%	0.00%
1 4 02 99 002		Otras Ventas de Productos y Materiales	3,500.00	-1,800.00	1,700.00	-51.43%	0.00%
1 4 03		Ventas no Industriales	206,000.00	-16,000.00	190,000.00	-7.77%	0.15%
1 4 03 01 002		Agua Potable	6,000.00	-1,000.00	5,000.00	-16.67%	0.00%
1 4 03 04 002		Energía Eléctrica	200,000.00	-15,000.00	185,000.00	-7.50%	0.15%
1 4 04		Ventas de Desechos y Residuos	2,500.00	-500.00	2,000.00	-20.00%	0.00%
1 4 04 01 002		Agropecuarios y Forestales	2,500.00	-500.00	2,000.00	-20.00%	0.00%
1 7		RENTAS DE INVERSIONES Y MULTAS	6,465,963.98	178,500.00	6,644,463.98	2.76%	5.25%
1 7 01		Rentas de Inversiones	135,863.98	3,500.00	139,363.98	2.58%	0.11%
1 7 01 01 002		Intereses por Depósitos a Plazo	100.00	-	100.00	0.00%	0.00%
1 7 01 02 002		Intereses y Comisiones de Títulos - Valores	124,563.98	-	124,563.98	0.00%	0.10%
1 7 01 06 002		Dividendos de Sociedades y Empresas Públicas	1,000.00	-	1,000.00	0.00%	0.00%
1 7 01 07 002		Dividendos de Sociedades y Empresas Privadas	10,000.00	3,000.00	13,000.00	30.00%	0.01%
1 7 01 08 002		Utilidades de Empresas y Entidades Financieras Públicas	100.00	500.00	600.00	500.00%	0.00%
1 7 01 11 002		Prima por Seguros de Desgravamen y de Saldos	100.00	-	100.00	0.00%	0.00%
1 7 02		Rentas por Arrendamientos de Bienes	1,280,100.00	-150,000.00	1,130,100.00	-11.72%	0.89%
1 7 02 01 002		Terrenos	100.00	-	100.00	0.00%	0.00%
1 7 02 02 002		Edificios, Locales y Residencias	30,000.00	-	30,000.00	0.00%	0.02%
1 7 02 99 002		Otros Arrendamientos	1,250,000.00	-150,000.00	1,100,000.00	-12.00%	0.87%
1 7 03		Intereses por Mora	2,210,000.00	490,000.00	2,700,000.00	22.17%	2.13%
1 7 03 01 002		Tributaria	650,000.00	920,000.00	1,570,000.00	141.54%	1.24%
1 7 03 99 002		Otros Intereses por Mora	1,560,000.00	-430,000.00	1,130,000.00	-27.56%	0.89%
1 7 04		Multas	2,840,000.00	-165,000.00	2,675,000.00	-5.81%	2.11%
1 7 04 02 002		Infracción a Ordenanzas Municipales	600,000.00	40,000.00	640,000.00	6.67%	0.51%
1 7 04 04 002		Incumplimientos de Contratos	40,000.00	360,000.00	400,000.00	900.00%	0.32%
1 7 04 16 002		Infracciones a la Ley Orgánica de Transporte Terrestre, Tránsito y Seguridad Vial	2,000,000.00	-500,000.00	1,500,000.00	-25.00%	1.18%
1 7 04 99 002		Otras Multas	200,000.00	-65,000.00	135,000.00	-32.50%	0.11%
1 8		TRANSFERENCIAS Y DONACIONES CORRIENTES	17,192,871.40	133,157.02	17,326,028.42	0.77%	13.68%
1 8 01		Transferencias Corrientes del Sector Público	17,192,871.40	133,157.02	17,326,028.42	0.77%	13.68%
1 8 01 01		Del Presupuesto General del Estado	17,172,871.40	138,157.02	17,311,028.42	0.80%	13.67%
1 8 01 04		De Gobiernos Autónomos Descentralizados	20,000.00	-5,000.00	15,000.00	-25.00%	0.01%
1 9		OTROS INGRESOS	151,000.00	5,000.00	156,000.00	3.31%	0.12%
1 9 01		Garantías y Fianzas	75,000.00	-25,000.00	50,000.00	-33.33%	0.04%

CÁLCULO DEFINITIVO DE INGRESOS
(NO INCLUYEN CRÉDITOS)
PROFORMA PRESUPUESTARIA GADMA 2025

PARTIDA	FTE.	DESCRIPCIÓN	PRESUPUESTO 2024	DIFERENCIA	CÁLCULO DEFINITIVO DE INGRESOS 2025	% INCRE-REDUC.	% PARTICIP.
1 9 01 01 002		Ejecución de Garantías	75,000.00	-25,000.00	50,000.00	-33.33%	0.04%
1 9 02		Indemnizaciones y Valores no Reclamados	1,000.00	-	1,000.00	0.00%	0.00%
1 9 02 01 002		Indemnizaciones por Siniestros	1,000.00	-	1,000.00	0.00%	0.00%
1 9 04		Otros no Operacionales	75,000.00	30,000.00	105,000.00	40.00%	0.08%
1 9 04 07 002		Devoluciones de Disponibilidades	10,000.00	65,000.00	75,000.00	650.00%	0.06%
1 9 04 99 002		Otros no Especificados	65,000.00	-35,000.00	30,000.00	-53.85%	0.02%
2		INGRESOS DE CAPITAL	20,803,302.49	-4,563,976.52	16,239,325.97	-21.94%	12.82%
2 4		VENTA DE ACTIVOS NO FINANCIEROS	111,000.00	-38,500.00	72,500.00	-34.68%	0.06%
2 4 01		Bienes Muebles	1,000.00	-	1,000.00	0.00%	0.00%
2 4 01 05 002		Vehículos	1,000.00	-	1,000.00	0.00%	0.00%
2 4 02		Bienes Inmuebles	110,000.00	-38,500.00	71,500.00	-35.00%	0.06%
2 4 02 01 002		Terrenos	60,000.00	-38,500.00	21,500.00	-64.17%	0.02%
2 4 02 99 002		Otros Bienes Inmuebles	50,000.00	-	50,000.00	0.00%	0.04%
2 8		TRANSFERENCIAS Y DONACIONES DE CAPITAL E INVERSION	20,692,302.49	-4,525,476.52	16,166,825.97	-21.87%	12.77%
2 8 01		Transferencias de Capital e Inversión del Sector Público	20,692,302.49	-4,525,476.52	16,166,825.97	-21.87%	12.77%
2 8 01 01 001		Del Presupuesto General del Estado	20,692,302.49	-4,525,476.52	16,166,825.97	-21.87%	12.77%
2 8 01 04 001		De Entidades de Gobiernos Autónomos Descentralizados	-	-	-	0.00%	0.00%
2 8 01 06 001		De Entidades Financieras Públicas	-	-	-	0.00%	0.00%
2 8 10		Asignación Presupuestaria de valores equivalentes al Impuesto al Valor Agregado	-	-	-	0.00%	0.00%
2 8 10 02 001		Del Presupuesto General del Estado a Gobiernos Autónomos Descentralizados	-	-	-	0.00%	0.00%
3		INGRESOS DE FINANCIAMIENTO	62,636,814.34	-7,607,130.84	55,029,683.50	-12.14%	43.46%
3 6		FINANCIAMIENTO PÚBLICO	-	-	-	0.00%	0.00%
3 6 02		Financiamiento Público Interno	-	-	-	0.00%	0.00%
3 6 02 01 302		Del Sector Público Financiero	-	-	-	0.00%	0.00%
3 7		SALDOS DISPONIBLES	38,052,304.54	-8,052,304.54	30,000,000.00	-21.16%	23.69%
3 7 01		Saldos en Caja y Bancos	38,052,304.54	-8,052,304.54	30,000,000.00	-21.16%	23.69%
3 7 01 01 001		De Fondos del Presupuesto General del Estado	20,199,959.40	-10,199,959.40	10,000,000.00	-50.49%	7.90%
3 7 01 02 002		De Fondos de Autogestión	17,852,345.14	2,147,654.86	20,000,000.00	12.03%	15.79%
3 7 01 04 302		De Préstamos	-	-	-	-	-
3 8		CUENTAS PENDIENTES POR COBRAR	24,584,509.80	445,173.70	25,029,683.50	1.81%	19.77%
3 8 01		Cuentas Pendientes por Cobrar	24,584,509.80	445,173.70	25,029,683.50	1.81%	19.77%
3 8 01 01		De Cuentas por Cobrar	17,000,000.00	-2,120,316.50	14,879,683.50	-0.12	0.12



LA NUEVA HISTORIA

Mushuk winaykawsay, Ambato, Kiti

DEPARTAMENTO FINANCIERO

UNIDAD DE PRESUPUESTO

CÁLCULO DEFINITIVO DE INGRESOS

(NO INCLUYEN CRÉDITOS)

PROFORMA PRESUPUESTARIA GADMA 2025

PARTIDA	FTE.	DESCRIPCIÓN	PRESUPUESTO 2024	DIFERENCIA	CÁLCULO DEFINITIVO DE INGRESOS 2025	% INCRE-REDUC.	% PARTICIP.
3 8 01 07		De Anticipos por Devengar de Ejercicios Anteriores de GADS y Empresas Públicas	1,361,310.37	-411,310.37	950,000.00	-0.30	0.01
3 8 01 08		De Anticipos por Devengar de Ejercicios Anteriores de GADS y Empresas Públicas	6,223,199.43	2,976,800.57	9,200,000.00	0.48	0.07
001		FUENTE 001 - Recursos Fiscales	66,766,389.28	-5,999,403.66	60,766,985.62	-8.99%	47.99%
002		FUENTE 002 - Autogestión	71,200,062.93	-5,344,346.68	65,855,716.25	-7.51%	52.01%
		TOTAL	137,966,452.21	-11,343,750.34	126,622,701.87	-8.22%	100.00%
001		FUENTE 001 - Recursos Fiscales	66,766,389.28	-5,999,403.66	60,766,985.62	-8.99%	47.99%
		AÑO PLANIFICADO 2025	35,312,778.64	-4,525,476.52	30,787,302.12	-12.82%	24.31%
		EJERCICIOS ANTERIORES	31,453,610.64	-1,473,927.14	29,979,683.50	-4.69%	23.68%
002		FUENTE 002 - Autogestión	71,200,062.93	-5,344,346.68	65,855,716.25	-7.51%	52.01%
		AÑO PLANIFICADO 2025	40,016,859.23	788,857.02	40,805,716.25	1.97%	32.23%
		EJERCICIOS ANTERIORES	31,183,203.70	-6,133,203.70	25,050,000.00	-19.67%	19.78%
		TOTAL AÑO PLANIFICADO 2025	75,329,637.87	-3,736,619.50	71,593,018.37	-4.96%	56.54%
		TOTAL EJERCICIOS ANTERIORES	62,636,814.34	-7,607,130.84	55,029,683.50	-12.14%	43.46%
		TOTAL	137,966,452.21	-11,343,750.34	126,622,701.87	-8.22%	100.00%



LA NUEVA HISTORIA

Mushuk wafaykawsay Ambato kity

DEPARTAMENTO FINANCIERO

UNIDAD DE PRESUPUESTO

CÁLCULO DEFINITIVO DE INGRESOS

(NO INCLUYEN CRÉDITOS)

PROFORMA PRESUPUESTARIA GADMA 2025

PARTE	FTE.	DESCRIPCIÓN	PRESUPUESTO 2024	DIFERENCIA	CÁLCULO DEFINITIVO DE INGRESOS 2025	% INCRE-REDUC.	% PARTICIP.
		INGRESOS TOTALES	137,966,452.21	-11,343,750.34	126,622,701.87	-8.22%	100.00%
		INGRESOS CORRIENTES	54,526,335.38	827,357.02	55,353,692.40	1.52%	43.72%
1		IMPUESTOS	13,965,500.00	885,000.00	14,850,500.00	6.34%	11.73%
1 1		Sobre la Renta, Utilidades y Ganancias de Capital	1,500,000.00	-70,000.00	1,430,000.00	-4.67%	1.13%
1 1 01		A la Utilidad por la Venta de Predios Urbanos	1,500,000.00	-70,000.00	1,430,000.00	-4.67%	1.13%
1 1 01 02	002	A la Venta de Predios Urbanos	1,500,000.00	-70,000.00	1,430,000.00	-4.67%	1.13%
1 1 02		Sobre la Propiedad	10,210,500.00	845,000.00	11,055,500.00	8.28%	8.73%
1 1 02 01	002	A los Predios Urbanos	4,200,000.00	1,045,000.00	5,245,000.00	24.88%	4.14%
1 1 02 01 01		Impuesto Predial Urbano	4,200,000.00	1,045,000.00	5,245,000.00	24.88%	4.14%
1 1 02 02	002	A los Predios Rústicos	850,000.00	-55,000.00	795,000.00	-6.47%	0.63%
1 1 02 02 01		Impuesto Predial Rústico	850,000.00	-55,000.00	795,000.00	-6.47%	0.63%
1 1 02 03	002	A la Inscripción en el Registro de la Propiedad o en el Registro Mercantil	500.00	-	500.00	0.00%	0.00%
1 1 02 03 01		Impuesto Municipal de Registros	500.00	-	500.00	0.00%	0.00%
1 1 02 05	002	De Vehículos Motorizados de Transporte Terrestre	650,000.00	-10,000.00	640,000.00	-1.54%	0.51%
1 1 02 05 01		Impuesto a la Propiedad de Vehículos Motorizados	650,000.00	-10,000.00	640,000.00	-1.54%	0.51%
1 1 02 06	002	De Alcabalas	2,260,000.00	-210,000.00	2,050,000.00	-9.29%	1.62%
1 1 02 06 01		Impuesto Municipal de Alcabalas	2,260,000.00	-210,000.00	2,050,000.00	-9.29%	1.62%
1 1 02 07	002	A los Activos Totales	2,250,000.00	75,000.00	2,325,000.00	3.33%	1.84%
1 1 02 07 01		Impuesto a los Activos Totales	2,250,000.00	75,000.00	2,325,000.00	3.33%	1.84%
1 1 03		Al Consumo de Bienes y Servicios	255,000.00	75,000.00	330,000.00	29.41%	0.26%
1 1 03 12	002	A los Espectáculos Públicos	255,000.00	75,000.00	330,000.00	29.41%	0.26%
1 1 03 12 01		Impuesto del 10% Espectáculos Públicos	174,000.00	51,000.00	225,000.00	29.31%	0.18%
1 1 03 12 02		Impuesto del 5% Espectáculos Deportivos	81,000.00	24,000.00	105,000.00	29.63%	0.08%
1 1 07		Impuestos Diversos	2,000,000.00	35,000.00	2,035,000.00	1.75%	1.61%
1 1 07 04	002	Patentes Comerciales, Industriales, Financieras, Inmobiliarias, Profesionales y de Servicios	2,000,000.00	35,000.00	2,035,000.00	1.75%	1.61%
1 1 07 04 01		Impuesto a las Patentes Comerciales, Industriales y de Servicios	2,000,000.00	35,000.00	2,035,000.00	1.75%	1.61%
1 3		TASAS Y CONTRIBUCIONES	16,539,000.00	-356,000.00	16,183,000.00	-2.15%	12.78%
1 3 01		Tasas Generales	7,852,000.00	1,006,000.00	8,858,000.00	12.81%	7.00%
1 3 01 02	002	Acceso a Lugares Públicos	1,150,000.00	-245,000.00	905,000.00	-21.30%	0.71%
1 3 01 02 01		Acceso Visitantes Lugares Públicos (QUINTAS PATRIMONIALES)	20,000.00	-5,000.00	15,000.00	-25.00%	0.01%
1 3 01 02 02		Acceso Visitantes Lugares Públicos (CENTROS DE RECREACIÓN)	40,000.00	-10,000.00	30,000.00	-25.00%	0.02%
1 3 01 02 03		Acceso de vehículos al Camal Municipal	2,000.00	-500.00	1,500.00	-25.00%	0.00%
1 3 01 02 04		Acceso de vehículos al Mercado Modelo (PARQUEADERO)	100,000.00	-10,000.00	90,000.00	-10.00%	0.07%
1 3 01 02 05		Acceso de Vehículos al Mercado Artesanal (PARQUEADERO)	110,000.00	-15,000.00	95,000.00	-13.64%	0.08%
1 3 01 02 06		Acceso de Vehículos a la Plaza Cívica y Mercado Urbina (PARQUEADERO)	100,000.00	-10,000.00	90,000.00	-10.00%	0.07%



LA NUEVA HISTORIA

Mushuk wintukawsay Ambato kiti

DEPARTAMENTO FINANCIERO

UNIDAD DE PRESUPUESTO

CÁLCULO DEFINITIVO DE INGRESOS

(NO INCLUYEN CRÉDITOS)

PROFORMA PRESUPUESTARIA GADMA 2025

CÓDIGO	FTE.	DESCRIPCIÓN	PRESUPUESTO 2024	DIFERENCIA	CÁLCULO DEFINITIVO DE INGRESOS 2025	% INCRE-REDUC.	% PARTICIP.
1 3 01 02		Acceso de Vehículos al Mercado Colón (PARQUEADERO)	40,000.00	-5,000.00	35,000.00	-12.50%	0.03%
1 3 01 02		Acceso de Vehículos al Centro Comercial Popular Simon Bolivar (PARQUEADERO)	50,000.00	-10,000.00	40,000.00	-20.00%	0.03%
1 3 01 02		Acceso de Vehículos al Parqueadero Edificio Sur (PARQUEADERO)	10,000.00	-3,000.00	7,000.00	-30.00%	0.01%
1 3 01 02		Acceso de Vehículos al Parqueadero Calle Cuenca (PARQUEADERO)	100,000.00	-10,000.00	90,000.00	-10.00%	0.07%
1 3 01 02		Acceso de Vehículos al Parqueadero Central (PARQUEADERO)	105,000.00	-10,000.00	95,000.00	-9.52%	0.08%
1 3 01 02		Patio de Retención Vehicular (DTTM)	473,000.00	-156,500.00	316,500.00	-33.09%	0.25%
1 3 01 03 002		Ocupación de Lugares Públicos	250,000.00	150,000.00	400,000.00	60.00%	0.32%
1 3 01 03		Ocupación de Lugares Públicos (VIA PUBLICA)	65,000.00	15,000.00	80,000.00	23.08%	0.06%
1 3 01 03		Ocupación de Lugares Públicos (MERCADO AMERICA)	30,000.00	-	30,000.00	0.00%	0.02%
1 3 01 03		Ocupación de Lugares Públicos (FERIA DE CARROS)	125,000.00	95,000.00	220,000.00	76.00%	0.17%
1 3 01 03		Ocupación de Lugares Públicos (VARIAS PLAZAS)	30,000.00	40,000.00	70,000.00	133.33%	0.06%
1 3 01 08 002		Prestación de Servicios	3,000,000.00	1,000,000.00	4,000,000.00	33.33%	3.16%
1 3 01 08		Análisis de Laboratorio (CONTROL DE CALIDAD)	500.00	-	500.00	0.00%	0.00%
1 3 01 08		Análisis de Suelos y Otros Análisis	50,000.00	-	50,000.00	0.00%	0.04%
1 3 01 08		Servicios Técnicos y Administrativos (Servicios Prestados Municipalidad)	1,500,000.00	100,000.00	1,600,000.00	6.67%	1.26%
1 3 01 08		Servicios Prestados por la Banda Municipal y Grupo de Cámara	4,100.00	-	4,100.00	0.00%	0.00%
1 3 01 08		Servicios Prestados en el Albergue Municipal	15,400.00	-	15,400.00	0.00%	0.01%
1 3 01 06		Certificaciones DTTM	165,000.00	-	165,000.00	0.00%	0.13%
1 3 01 08		Servicios de Traslado de Vehículos en Plataformas (DTTM)	165,000.00	-	165,000.00	0.00%	0.13%
1 3 01 08		Servicio del Centro de Revisión Técnico Vehicular (CRTV)	1,100,000.00	900,000.00	2,000,000.00	81.82%	1.58%
1 3 01 10 002		Control de Alimentos y de Establecimientos Comerciales e Industriales	10,000.00	5,000.00	15,000.00	50.00%	0.01%
1 3 01 10		Control y Vigilancia Municipal	10,000.00	5,000.00	15,000.00	50.00%	0.01%
1 3 01 11 002		Inscripciones, Registros y Matrículas	1,000,000.00	332,000.00	1,332,000.00	33.20%	1.05%
1 3 01 11		Inscripciones, Registros y Matrículas	2,000.00	-	2,000.00	0.00%	0.00%
1 3 01 11		Registro Mnero	30,000.00	-	30,000.00	0.00%	0.02%
1 3 01 11		Inscripciones, Registros y Matrículas DTTM	220,000.00	280,000.00	500,000.00	127.27%	0.39%
1 3 01 11		Inscripción Registro de la Propiedad	748,000.00	52,000.00	800,000.00	6.95%	0.63%
1 3 01 12 002		Permisos, Licencias y Patentes	1,200,000.00	-175,000.00	1,025,000.00	-14.58%	0.81%
1 3 01 12		Registro de Inquilinato	450,000.00	-	450,000.00	0.00%	0.36%
1 3 01 12		Aprobación de Particiones	650,000.00	-175,000.00	475,000.00	-26.92%	0.38%
1 3 01 12		Permisos Sanitarios y Certificados de Salud	25,000.00	-	25,000.00	0.00%	0.02%
1 3 01 12		Licencia Anual de Funcion de Establecimientos Turísticos	20,000.00	-	20,000.00	0.00%	0.02%
1 3 01 12		Registro Municipal de Transporte (ADHESIVOS)	20,000.00	-	20,000.00	0.00%	0.02%
1 3 01 12		Título de Habilitación (DMT)	30,000.00	-	30,000.00	0.00%	0.02%
1 3 01 12		Ocupación Espacio Aéreo (ART. 567 COOTAD)	5,000.00	-	5,000.00	0.00%	0.00%

CÁLCULO DEFINITIVO DE INGRESOS
(NO INCLUYEN CRÉDITOS)
PROFORMA PRESUPUESTARIA GADMA 2025

CÓDIGO	FTE.	DESCRIPCIÓN	PRESUPUESTO 2024	DIFERENCIA	CÁLCULO DEFINITIVO DE INGRESOS 2025	% INCRE-REDUC.	% PARTICIP.
1 3 01 14 002		Servicios de Rastro	358,000.00	-6,000.00	350,000.00	-1.69%	0.28%
1 3 01 14		Matanza, Control Veterinario, Verificación de Peso, Faenamiento, etc.	350,000.00	-6,000.00	344,000.00	-1.71%	0.27%
1 3 01 14		Transporte de Carnes, Pielas y Residuos	1,000.00	-	1,000.00	0.00%	0.00%
1 3 01 14		Introducción de Ganado en Pie	5,000.00	-	5,000.00	0.00%	0.00%
1 3 01 16 002		Recolección de Basura y Aseo Público	200,000.00	-10,000.00	180,000.00	-5.00%	0.15%
1 3 01 16		Mercado Popular Simón Bolívar (PUESTOS)	38,000.00	-	38,000.00	0.00%	0.03%
1 3 01 16		Mercado Central (PUESTOS)	20,000.00	-	20,000.00	0.00%	0.02%
1 3 01 16		Mercado Modelo (PUESTOS)	30,000.00	-	30,000.00	0.00%	0.02%
1 3 01 16		Mercado Artesanal (PUESTOS)	25,000.00	-	25,000.00	0.00%	0.02%
1 3 01 16		Plaza Cívica Urbina (PUESTOS)	18,000.00	-	18,000.00	0.00%	0.01%
1 3 01 16		Mercado Colón (PUESTOS)	12,000.00	-	12,000.00	0.00%	0.01%
1 3 01 16		Arrendamiento Puestos Plazas, Mercados y Vía Pública	12,000.00	-	12,000.00	0.00%	0.01%
1 3 01 16		Mercados	45,000.00	-10,000.00	35,000.00	-22.22%	0.03%
1 3 01 18 002		Aprobación de Planos e Inspección de Construcciones	185,000.00	-45,000.00	140,000.00	-24.32%	0.11%
1 3 01 18		Aprobación de Planos e Inspección de Construcciones	185,000.00	-45,000.00	140,000.00	-24.32%	0.11%
1 3 01 28 002		Patentes de Conservación Minera	1,000.00	-	1,000.00	0.00%	0.00%
1 3 01 28		Patentes de Conservación Minera	1,000.00	-	1,000.00	0.00%	0.00%
1 3 01 99 002		Otras Tasas	500,000.00	-	500,000.00	0.00%	0.39%
1 3 01 99		Simert (PARQUEO TARIFADO)	465,000.00	-	465,000.00	0.00%	0.37%
1 3 01 99		Derechos de Adjudicación en Contratos	35,000.00	-	35,000.00	0.00%	0.03%
1 3 03		Tasas Diversas	12,000.00	-2,000.00	10,000.00	-16.67%	0.01%
1 3 03 08 002		Regalías Mineras	12,000.00	-2,000.00	10,000.00	-16.67%	0.01%
1 3 03 08		Regalías Mineras	12,000.00	-2,000.00	10,000.00	-16.67%	0.01%
1 3 04		Contribuciones	8,675,000.00	-1,360,000.00	7,315,000.00	-15.68%	5.78%
1 3 04 06 002		Apertura, Pavimentación, Ensanche y Construcción de Vías de Toda Clase	1,000,000.00	-320,000.00	680,000.00	-32.00%	0.54%
1 3 04 06		Apertura, Pavimentación, Ensanche y Construcción de Calles y Vías	1,000,000.00	-320,000.00	680,000.00	-32.00%	0.54%
1 3 04 08 002		Aceras, Bordillos y Cercas	425,000.00	-10,000.00	415,000.00	-2.35%	0.33%
1 3 04 08		Aceras, Bordillos y Cercas	425,000.00	-10,000.00	415,000.00	-2.35%	0.33%
1 3 04 09 002		Obras de Alcantarillado y Canalización	250,000.00	-30,000.00	220,000.00	-12.00%	0.17%
1 3 04 09		Obras de Alcantarillado y Canalización	250,000.00	-30,000.00	220,000.00	-12.00%	0.17%
1 3 04 99 002		Otras Contribuciones	7,000,000.00	-1,000,000.00	6,000,000.00	-14.29%	4.74%
1 3 04 99		Otras Contribuciones	7,000,000.00	-1,000,000.00	6,000,000.00	-14.29%	4.74%
1 4		VENTA DE BIENES Y SERVICIOS	212,000.00	-18,300.00	193,700.00	-8.63%	0.15%
1 4 02		Ventas de Productos y Materiales	3,500.00	-1,800.00	1,700.00	-51.43%	0.00%
1 4 02 99 002		Otras Ventas de Productos y Materiales	3,500.00	-1,800.00	1,700.00	-51.43%	0.00%

CÁLCULO DEFINITIVO DE INGRESOS
(NO INCLUYEN CRÉDITOS)
PROFORMA PRESUPUESTARIA GADMA 2025

CÓDIGO	FTE.	DESCRIPCIÓN	PRESUPUESTO 2024	DIFERENCIA	CÁLCULO DEFINITIVO DE INGRESOS 2025	% INCRE-REDUC.	% PARTICIP.
1 4 02 99		Otras Ventas de Productos y Materiales	3,500.00	-1,800.00	1,700.00	-51.43%	0.00%
1 4 03		Ventas no Industriales	208,000.00	-18,000.00	190,000.00	-7.77%	0.15%
1 4 03 01 002		Agua Potable	6,000.00	-1,000.00	5,000.00	-16.67%	0.00%
1 4 03 01		Mercados	6,000.00	-1,000.00	5,000.00	-16.67%	0.00%
1 4 03 04 002		Energía Eléctrica	200,000.00	-15,000.00	185,000.00	-7.50%	0.15%
1 4 03 04		Mercado Modelo (PUESTOS)	45,000.00	-	45,000.00	0.00%	0.04%
1 4 03 04		C.C.P. Simón Bolívar (PUESTOS)	40,000.00	-	40,000.00	0.00%	0.03%
1 4 03 04		Mercado Colón (PUESTOS)	15,000.00	-	15,000.00	0.00%	0.01%
1 4 03 04		Arrendamiento de Puestos en Plazas, Mercados y Vía Pública	25,000.00	-5,000.00	20,000.00	-20.00%	0.02%
1 4 03 04		Mercado Central (PUESTOS)	15,000.00	-	15,000.00	0.00%	0.01%
1 4 03 04		Mercado Urbina (PUESTOS)	15,000.00	-	15,000.00	0.00%	0.01%
1 4 03 04		Mercado Artesanal (PUESTOS)	20,000.00	-	20,000.00	0.00%	0.02%
1 4 03 04		Mercados	25,000.00	-10,000.00	15,000.00	-40.00%	0.01%
1 4 04		Ventas de Desechos y Residuos	2,500.00	-500.00	2,000.00	-20.00%	0.00%
1 4 04 01 002		Agropecuarios y Forestales	2,500.00	-500.00	2,000.00	-20.00%	0.00%
1 4 04 01		Venta de Productos y Materiales Agropecuarios y Forestales	500.00	-	500.00	0.00%	0.00%
1 4 04 01		Venta de Desechos y Residuos Subproductos Camal	2,000.00	-500.00	1,500.00	-25.00%	0.00%
1 7		RENTAS DE INVERSIONES Y MULTAS	6,485,963.98	178,500.00	6,644,463.98	2.76%	5.25%
1 7 01		Rentas de Inversiones	135,883.98	3,500.00	139,383.98	2.58%	0.11%
1 7 01 01 002		Intereses por Depósitos a Plazo	100.00	-	100.00	0.00%	0.00%
1 7 01 01		Intereses por Depósitos a Plazo	100.00	-	100.00	0.00%	0.00%
1 7 01 02 002		Intereses y Comisiones de Títulos - Valores	124,563.98	-	124,563.98	0.00%	0.10%
1 7 01 02		Intereses BONOS DEL ESTADO 5 AÑOS (FEBRERO 2025) (803.864,95)	28,655.78	-	28,655.78	0.00%	0.02%
1 7 01 02		Intereses BONOS DEL ESTADO 7 AÑOS (FEBRERO 2025) (890.973,03)	33,626.21	-	33,626.21	0.00%	0.03%
1 7 01 02		Intereses BONOS DEL ESTADO 5 AÑOS (AGOSTO 2025) (803.864,95)	28,655.78	-	28,655.78	0.00%	0.02%
1 7 01 02		Intereses BONOS DEL ESTADO 7 AÑOS (AGOSTO 2025) (890.973,03)	33,626.21	-	33,626.21	0.00%	0.03%
1 7 01 06 002		Dividendos de Sociedades y Empresas Públicas	1,000.00	-	1,000.00	0.00%	0.00%
1 7 01 06		Dividendos de Sociedades y Empresas Públicas	1,000.00	-	1,000.00	0.00%	0.00%
1 7 01 07 002		Dividendos de Sociedades y Empresas Privadas	10,000.00	3,000.00	13,000.00	30.00%	0.01%
1 7 01 07		Dividendos de Sociedades y Empresas Privadas	10,000.00	3,000.00	13,000.00	30.00%	0.01%
1 7 01 08 002		Utilidades de Empresas y Entidades Financieras Públicas	100.00	500.00	600.00	500.00%	0.00%
1 7 01 08		Utilidades de Empresas y Entidades Financieras Públicas	100.00	500.00	600.00	500.00%	0.00%
1 7 01 11 002		Prima por Seguros de Desgravamen y de Saldos	100.00	-	100.00	0.00%	0.00%
1 7 01 11		Prima por Seguros de Desgravamen y de Saldos	100.00	-	100.00	0.00%	0.00%
1 7 02		Rentas por Arrendamientos de Bienes	1,280,100.00	-150,000.00	1,130,100.00	-11.72%	0.89%



LA NUEVA HISTORIA

Musnik winaykawsay Ambato kity

DEPARTAMENTO FINANCIERO

UNIDAD DE PRESUPUESTO

CÁLCULO DEFINITIVO DE INGRESOS

(NO INCLUYEN CRÉDITOS)

PROFORMA PRESUPUESTARIA GADMA 2025

CÓDIGO	FTE.	DESCRIPCIÓN	PRESUPUESTO 2024	DIFERENCIA	CÁLCULO DEFINITIVO DE INGRESOS 2025	% INCRE-REDUC.	% PARTICIP.
1 7 02 01 002		Terrenos	100.00	-	100.00	0.00%	0.00%
1 7 02 01		Terrenos	100.00	-	100.00	0.00%	0.00%
1 7 02 02 002		Edificios, Locales y Residencias	30,000.00	-	30,000.00	0.00%	0.02%
1 7 02 02		Edificios, Locales y Residencias (EDIFICIOS)	29,500.00	500.00	30,000.00	1.69%	0.02%
1 7 02 02		Edificios, Locales y Residencias (SALA DE VELACIONES)	500.00	-500.00	-	-100.00%	0.00%
1 7 02 99 002		Otros Arrendamientos	1,260,000.00	-150,000.00	1,100,000.00	-12.00%	0.87%
1 7 02 99		Bovedas y Sitios en el Cementerio	-	-	-	0.00%	0.00%
1 7 02 99		Arrendamiento Puestos y Locales en los Mercados	120,000.00	-	120,000.00	0.00%	0.09%
1 7 02 99		Espacios para Rótulos	425,000.00	-100,000.00	325,000.00	-23.53%	0.26%
1 7 02 99		Mercados	325,000.00	-50,000.00	275,000.00	-15.38%	0.22%
1 7 02 99		Fondo para Mantenimiento (MERCADOS)	45,000.00	-	45,000.00	0.00%	0.04%
1 7 02 99		Puestos y Locales en el Camal	2,000.00	-	2,000.00	0.00%	0.00%
1 7 02 99		Propiedades Eguez Villavicencio	3,000.00	-	3,000.00	0.00%	0.00%
1 7 02 99		Mercado Colón (PUESTOS Y LOCALES)	60,000.00	-	60,000.00	0.00%	0.05%
1 7 02 99		Mercado Central (PUESTOS Y LOCALES)	55,000.00	-	55,000.00	0.00%	0.04%
1 7 02 99		Mercado Simón Bolívar (PUESTOS Y LOCALES)	50,000.00	-	50,000.00	0.00%	0.04%
1 7 02 99		Mercado (PUESTOS Y LOCALES)	115,000.00	-	115,000.00	0.00%	0.09%
1 7 02 99		Mercado Artesanal (PUESTOS)	50,000.00	-	50,000.00	0.00%	0.04%
1 7 03		Intereses por Mora	2,210,000.00	490,000.00	2,700,000.00	22.17%	2.13%
1 7 03 01 002		Tributaria	650,000.00	920,000.00	1,570,000.00	141.54%	1.24%
1 7 03 01		Recargos	60,000.00	-	60,000.00	0.00%	0.05%
1 7 03 01		Interes por Mora Tributaria	590,000.00	920,000.00	1,510,000.00	155.93%	1.19%
1 7 03 99 002		Otros Intereses por Mora	1,560,000.00	-430,000.00	1,130,000.00	-27.56%	0.89%
1 7 03 99		Otros Intereses por Mora	1,560,000.00	-430,000.00	1,130,000.00	-27.56%	0.89%
1 7 04		Multas	2,640,000.00	-165,000.00	2,675,000.00	-5.81%	2.11%
1 7 04 02 002		Infracción a Ordenanzas Municipales	600,000.00	40,000.00	640,000.00	6.67%	0.51%
1 7 04 02		Contravenciones y Sanciones al Servicio Transporte	1,000.00	-	1,000.00	0.00%	0.00%
1 7 04 02		Junta de Protección Niñez y Adolescencia	1,500.00	-	1,500.00	0.00%	0.00%
1 7 04 02		Artesanos	500.00	-	500.00	0.00%	0.00%
1 7 04 02		Patentes	70,000.00	5,000.00	75,000.00	7.14%	0.06%
1 7 04 02		Multa por infracción a Ordenanza (VIA PUBLICA)	40,000.00	5,000.00	45,000.00	12.50%	0.04%
1 7 04 02		Simert	180,000.00	10,000.00	190,000.00	5.56%	0.15%
1 7 04 02		Servicio de Remotque	60,000.00	10,000.00	70,000.00	16.67%	0.06%
1 7 04 02		Multa por infracción a Ordenanza (CONSTRUCCION)	150,000.00	-	150,000.00	0.00%	0.12%
1 7 04 02		Rotulos	20,000.00	-	20,000.00	0.00%	0.02%

CÁLCULO DEFINITIVO DE INGRESOS
(NO INCLUYEN CRÉDITOS)
PROFORMA PRESUPUESTARIA GADMA 2025

PARTIDA	FTE.	DESCRIPCIÓN	PRESUPUESTO 2024	DIFERENCIA	CÁLCULO DEFINITIVO DE INGRESOS 2025	% INCRE-REDUC.	% PARTICIP.
1 7 04 02		Permisos Sanitarios y Certificados de Salud	10,000.00	-	10,000.00	0.00%	0.01%
1 7 04 02		Contravención a Registro Minero	5,000.00	-	5,000.00	0.00%	0.00%
1 7 04 02		Multa por Infracción a Ordenanza (VARIAS)	62,000.00	10,000.00	72,000.00	16.13%	0.06%
1 7 04 04 002		Incumplimientos de Contratos	40,000.00	360,000.00	400,000.00	900.00%	0.32%
1 7 04 04		Incumplimientos de Contratos	40,000.00	360,000.00	400,000.00	900.00%	0.32%
1 7 04 16 002		Infracciones a la Ley Orgánica de Transporte Terrestre, Tránsito y Seguridad Vial	2,000,000.00	-500,000.00	1,500,000.00	-25.00%	1.18%
1 7 04 16		Infracciones de Tránsito (AGENCIA DE ORDEN Y CONTROL)	1,550,000.00	-50,000.00	1,500,000.00	-3.23%	1.18%
1 7 04 16		Infracciones de Tránsito Fotomultas (CONCESION SES)	450,000.00	-450,000.00	-	-100.00%	0.00%
1 7 04 99 002		Otras Multas	200,000.00	-65,000.00	135,000.00	-32.50%	0.11%
1 7 04 99		Multas DTTTSV	65,000.00	-30,000.00	35,000.00	-46.15%	0.03%
1 7 04 99		Lotes sin Cerramiento	135,000.00	-35,000.00	100,000.00	-25.93%	0.08%
1 8		TRANSFERENCIAS Y DONACIONES CORRIENTES	17,192,871.40	133,157.02	17,326,028.42	0.77%	13.68%
1 8 01		Transferencias Corrientes del Sector Público	17,192,871.40	133,157.02	17,326,028.42	0.77%	13.68%
1 8 01 01		Del Presupuesto General del Estado	17,172,871.40	138,157.02	17,311,028.42	0.80%	13.67%
1 8 01 01 001		Componente A - Hasta el 30% para Financiar Egreso Permanente (referencial e	14,620,476.15	-	14,620,476.15	0.00%	11.55%
1 8 01 01 002		F.D.S. Retención Automática	-	-	-	0.00%	0.00%
1 8 01 01 002		ICE-EMAPA	26,723.00	-	26,723.00	0.00%	0.02%
1 8 01 01 002		ANT - Competencia de Tránsito 51,7% AGENTES TRANSITO	1,791,666.67	-	1,791,666.67	0.00%	1.41%
1 8 01 01 002		ANT - Competencia de Tránsito 5,3% MATRICULACION	183,611.11	-	183,611.11	0.00%	0.15%
1 8 01 01 002		ANT - Competencia de Tránsito 51,7% AGENTES TRANSITO - Saldos Pendien	-	-	-	0.00%	0.00%
1 8 01 01 002		ANT - Competencia de Tránsito 5,3% MATRICULACION - Saldos Pendientes 20	-	-	-	0.00%	0.00%
1 8 01 01 002		Convenio MIES - GADMA Centro de Desarrollo Infantil	437,596.48	99,962.86	537,559.34	22.84%	0.42%
1 8 01 01 002		Convenio MIES - GADMA Desarrollo Integral Personas con Discapacidad	112,797.99	38,194.16	150,992.15	33.86%	0.12%
1 8 01 04		De Gobiernos Autónomos Descentralizados	20,000.00	-5,000.00	15,000.00	-25.00%	0.01%
1 8 01 04 002		Gobierno Provincial PLAN AGROPECUARIO	20,000.00	-5,000.00	15,000.00	-25.00%	0.01%
1 8 01 04 002		CONVENIO Gobierno Provincial - GADMA - Turismo	-	-	-	0.00%	0.00%
1 9		OTROS INGRESOS	151,000.00	5,000.00	156,000.00	3.31%	0.12%
1 9 01		Garantías y Fianzas	75,000.00	-25,000.00	50,000.00	-33.33%	0.04%
1 9 01 01 002		Ejecución de Garantías	75,000.00	-25,000.00	50,000.00	-33.33%	0.04%
1 9 01 01		Ejecución de Garantías (CORRIENTE)	75,000.00	-25,000.00	50,000.00	-33.33%	0.04%
1 9 02		Indemnizaciones y Valores no Reclamados	1,000.00	-	1,000.00	0.00%	0.00%
1 9 02 01 002		Indemnizaciones por Siniestros	1,000.00	-	1,000.00	0.00%	0.00%
1 9 02 01		Indemnizaciones por Siniestros	1,000.00	-	1,000.00	0.00%	0.00%
1 9 04		Otros no Operacionales	75,000.00	30,000.00	105,000.00	40.00%	0.08%
1 9 04 07 002		Devoluciones de Disponibilidades	10,000.00	65,000.00	75,000.00	650.00%	0.06%

CÁLCULO DEFINITIVO DE INGRESOS
(NO INCLUYEN CRÉDITOS)
PROFORMA PRESUPUESTARIA GADMA 2025

PARTIDA	FTE.	DESCRIPCIÓN	PRESUPUESTO 2024	DIFERENCIA	CÁLCULO DEFINITIVO DE INGRESOS 2025	% INCRE-REDUC.	% PARTICIP.
1 9 04 07		Devoluciones de Disponibilidades	10,000.00	65,000.00	75,000.00	650.00%	0.06%
1 9 04 07		SES para Devolución por Infracciones de Tránsito		-	-	0.00%	0.00%
1 9 04 99 002		Otros no Especificados	65,000.00	-35,000.00	30,000.00	-53.85%	0.02%
1 9 04 99		Ingresos no Especificados no Tributarios	65,000.00	-35,000.00	30,000.00	-53.85%	0.02%
2		INGRESOS DE CAPITAL	20,803,302.49	-4,563,976.52	16,239,325.97	-21.94%	12.82%
2 4		VENTA DE ACTIVOS NO FINANCIEROS	111,000.00	-38,500.00	72,500.00	-34.68%	0.06%
2 4 01		Bienes Muebles	1,000.00	-	1,000.00	0.00%	0.00%
2 4 01 05 002		Vehículos	1,000.00	-	1,000.00	0.00%	0.00%
2 4 01 05		Remate Vehículos	1,000.00	-	1,000.00	0.00%	0.00%
2 4 02		Bienes Inmuebles	110,000.00	-38,500.00	71,500.00	-35.00%	0.06%
2 4 02 01 002		Terrenos	60,000.00	-38,500.00	21,500.00	-64.17%	0.02%
2 4 02 01		Venta de Bienes Inmuebles (FAJAS TERRENOS)	60,000.00	-38,500.00	21,500.00	-64.17%	0.02%
2 4 02 99 002		Otros Bienes Inmuebles	50,000.00	-	50,000.00	0.00%	0.04%
2 4 02 99		Venta de otros Bienes Inmuebles	50,000.00	-	50,000.00	0.00%	0.04%
2 8		TRANSFERENCIAS Y DONACIONES DE CAPITAL E INVERSION	20,692,302.49	-4,525,476.52	16,166,825.97	-21.87%	12.77%
2 8 01		Transferencias de Capital e Inversión del Sector Público	20,692,302.49	-4,525,476.52	16,166,825.97	-21.87%	12.77%
2 8 01 01 001		Del Presupuesto General del Estado	20,692,302.49	-4,525,476.52	16,166,825.97	-21.87%	12.77%
2 8 01 01		Componente A	9,879,945.86	-	9,879,945.86	0.00%	7.80%
2 8 01 01		Componente A - Menos Transferencia para Hospital Municipal (EOD) - Asignaci	-2,285,454.00	-	-2,285,454.00	0.00%	-1.80%
2 8 01 01		Componente A - Menos Transferencia para Hospital Municipal (EOD) - Asignaci	-92,500.00	-	-92,500.00	0.00%	-0.07%
2 8 01 01		Componente A - Menos Transferencia para Comité Permanente de la Fiesta de	-1,157,557.96	-	-1,157,557.96	0.00%	-0.91%
2 8 01 04		Menos Transferencia para Consejo de Cantonal para la Protección de Derechos	-418,575.34	-	-418,575.34	0.00%	-0.33%
2 8 01 04		Menos Transferencia para Consejo Municipal de Seguridad Ciudadana de Amb	-2,500,000.00	-	-2,500,000.00	0.00%	-1.97%
2 8 01 04		Menos Transferencia para TERMINAL TERRESTRE (EOD)- Asignación 2025	-882,000.00	-	-882,000.00	0.00%	-0.70%
2 8 01 01		Participación Venta de Energía Pisayambo y Agoyán (LEY 47 INECEL)	385,756.00	-	385,756.00	0.00%	0.30%
2 8 01 01		Componente B	11,076,972.04	-2,025,476.52	9,051,495.52	-18.29%	7.15%
2 8 01 01		Componente A - Impuesto a las Telecomunicaciones ICE-EMAPA	2,645,577.00	-	2,645,577.00	0.00%	2.09%
2 8 01 01		Saldos Pendientes de Transferir 2024- MET	2,500,000.00	-2,500,000.00	-	-100.00%	0.00%
2 8 01 01		ANT - Competencia de Tránsito 43% (PLANIFICACION INVERSION)	1,490,138.89	-	1,490,138.89	0.00%	1.18%
2 8 01 01		ANT - Competencia de Tránsito - Costo Fijo	50,000.00	-	50,000.00	0.00%	0.04%
2 8 01 01		ANT - Competencia de Tránsito - 43% (PLANIFICACION INVERSION) - Saldos	-	-	-	0.00%	0.00%
2 8 01 01		ANT - Competencia de Tránsito - Costo Fijo - Saldos Pendientes 2024	-	-	-	0.00%	0.00%
2 8 01 04 001		De Entidades de Gobiernos Autónomos Descentralizados	-	-	-	0.00%	0.00%
2 8 01 04		Convenios GADMA - GADP	-	-	-	0.00%	0.00%

CÁLCULO DEFINITIVO DE INGRESOS
(NO INCLUYEN CRÉDITOS)
PROFORMA PRESUPUESTARIA GADMA 2025

PARTE	FTE.	DESCRIPCIÓN	PRESUPUESTO 2024	DIFERENCIA	CÁLCULO DEFINITIVO DE INGRESOS 2025	% INCRE-REDUC.	% PARTICIP.
2 8 01 06 001		De Entidades Financieras Públicas	-	-	-	0.00%	0.00%
2 8 01 06		Recursos No Reembolsables - Proyectos de Agua Potable y Alcantarillado - Illag	-	-	-	0.00%	0.00%
2 8 01 06		Recursos No Reembolsables - Sistema de Agua Potable Carihuairazo, Regional Chibuleo, Parroquia Juan B. Vela,	-	-	-	0.00%	0.00%
2 8 01 06		Recursos No Reembolsables - Laboratorio de Análisis - Planta de Tratamiento de Agua Potable - REGIONAL YANA	-	-	-	0.00%	0.00%
2 8 10		Asignación Presupuestaria de valores equivalentes al Impuesto al Valor Agregado	-	-	-	0.00%	0.00%
2 8 10 02 001		Del Presupuesto General del Estado a Gobiernos Autónomos Descentralizados	-	-	-	0.00%	0.00%
2 8 10 02		Estimación IVA Pagado Año 2025	-	-	-	0.00%	0.00%
3		INGRESOS DE FINANCIAMIENTO	62,636,814.34	-7,607,130.84	55,029,683.50	-12.14%	43.46%
3 6		FINANCIAMIENTO PÚBLICO	-	-	-	0.00%	0.00%
3 6 02		Financiamiento Público Interno	-	-	-	0.00%	0.00%
3 6 02 01 302		Del Sector Público Financiero	-	-	-	0.00%	0.00%
3 7		SALDOS DISPONIBLES	38,052,304.54	-8,052,304.54	30,000,000.00	-21.16%	23.69%
3 7 01		Saldos en Caja y Bancos	38,052,304.54	-8,052,304.54	30,000,000.00	-21.16%	23.69%
3 7 01 01 001		De Fondos del Presupuesto General del Estado	20,199,959.40	-10,199,959.40	10,000,000.00	-50.49%	7.90%
3 7 01 01		De Fondos Gobierno Central	16,795,199.55	-8,490,037.53	8,305,162.02	-50.55%	6.56%
3 7 01 01		BEDE NO REEMBOLSABLE - Proyecto Sistema de Agua Potable Carihuairazo,	-	-	-	0.00%	0.00%
3 7 01 01		BEDE NO REEMBOLSABLE - Proyecto Laboratorio de Análisis - Planta de Trat	-	-	-	0.00%	0.00%
3 7 01 01		FINGAD GRUPO 3 - 65364 - Asfaltado y Obras Complementarias Vías Locales	1.25	-1.25	-	-100.00%	0.00%
3 7 01 04		Proyecto Planta de Tratamiento - Préstamo 11704 (8024) - REGULARIZACIÓN	166,517.04	-166,517.04	-	-100.00%	0.00%
3 7 01 04		Proyecto Planta de Tratamiento - (8029) - REGULARIZACIÓN	934,598.59	-934,598.59	-	-100.00%	0.00%
3 7 01 04		Proyecto Pavimentación Luis Aníbal Granja - REGULARIZACIÓN	578,386.82	-578,386.82	-	-100.00%	0.00%
3 7 01 04		Proyecto Terminal Terrestre Sur - REGULARIZACIÓN	30,418.17	-30,418.17	-	-100.00%	0.00%
3 7 01 04		Proyecto BEDE-GADMA Alcantarillado y Agua Potable Illagua Grande (6909)	-	-	-	0.00%	0.00%
3 7 01 01		BONOS DEL ESTADO - 3 años (40%)	-	-	-	0.00%	0.00%
3 7 01 01		BONOS DEL ESTADO - 5 años (30%)	803,864.95	-	803,864.95	0.00%	0.63%
3 7 01 01		BONOS DEL ESTADO - 7 años (30%)	890,973.03	-	890,973.03	0.00%	0.70%
3 7 01 02 002		De Fondos de Autogestión	17,852,345.14	2,147,654.86	20,000,000.00	12.03%	15.79%
3 7 01 02		De Fondos de Autogestión BANCO CENTRAL	17,627,549.90	2,372,450.10	20,000,000.00	13.46%	15.79%
3 7 01 02		De Fondos de Autogestión EGUEZ VILLAVICENCIO	-	-	-	0.00%	0.00%
3 7 01 02		De Fondos de Autogestión BANCO DEL PACIFICO	100,000.00	-100,000.00	-	-100.00%	0.00%
3 7 01 02		Convenio MIES - Alimentación - Gastos Personal - Devolución	124,795.24	-124,795.24	-	-100.00%	0.00%
3 7 01 04 302		De Préstamos	-	-	-	-	-
3 8		CUENTAS PENDIENTES POR COBRAR	24,584,509.80	445,173.70	25,029,683.50	1.81%	19.77%



LA NUEVA HISTORIA

Muzhuk wifuykawsay Ambato kity

DEPARTAMENTO FINANCIERO

UNIDAD DE PRESUPUESTO

CÁLCULO DEFINITIVO DE INGRESOS

(NO INCLUYEN CRÉDITOS)

PROFORMA PRESUPUESTARIA GADMA 2025

PARTIDA	FTE.	DESCRIPCIÓN	PRESUPUESTO 2024	DIFERENCIA	CÁLCULO DEFINITIVO DE INGRESOS 2025	% INCRE-REDUC.	% PARTICIP.
3 8 01		Cuentas Pendientes por Cobrar	24,584,509.80	445,173.70	25,029,683.50	1.81%	19.77%
3 8 01 01		De Cuentas por Cobrar	17,000,000.00	-2,120,316.50	14,879,683.50	-0.12	0.12
3 8 01 01 001		De Cuentas por Cobrar (IVA PAGADO AÑO 2024)		-	-	0.00%	0.00%
3 8 01 01 001		De Cuentas por Cobrar (IVA PAGADO ANTES AÑO 2024)	1,502,402.44	-	1,502,402.44	0.00%	1.19%
3 8 01 01 001		De Cuentas por Cobrar FINGAD 1	2,112,671.65	-	2,112,671.65	0.00%	1.67%
3 8 01 01 001		De Cuentas por Cobrar FINGAD 2	827,239.82	-	827,239.82	0.00%	0.65%
3 8 01 01 001		De Cuentas por Cobrar MEF (NOVIEMBRE y DICIEMBRE 2024)	-	6,037,369.59	6,037,369.59	0.00%	4.77%
3 8 01 01 002		De Cuentas por Cobrar FOTSENSORES (ANTES AÑO 2024)	5,554,924.87	-4,554,924.87	1,000,000.00	-82.00%	0.79%
3 8 01 01 002		De Cuentas por Cobrar (AÑO 2024)	2,200,000.00	-800,000.00	1,400,000.00	-36.36%	1.11%
3 8 01 01 002		De Cuentas por Cobrar (ANTES AÑO 2024)	4,802,761.22	-2,802,761.22	2,000,000.00	-58.36%	1.58%
3 8 01 07		De Anticipos por Devengar de Ejercicios Anteriores de GADS y Empresas Públicas	1,361,310.37	-411,310.37	950,000.00	-0.30	0.01
3 8 01 07 002		Anticipos Compra de Bienes y Servicios (AÑO 2024)	660,587.40	-210,587.40	450,000.00	-31.88%	0.36%
3 8 01 07 002		Anticipos Compra de Bienes y Servicios (ANTES 2024)	-	-	-	0.00%	0.00%
3 8 01 07 001		Anticipos Compra de Bienes y Servicios (AÑO 2024) (001)	700,722.97	-200,722.97	500,000.00	-28.65%	0.39%
3 8 01 07 001		Anticipos Compra de Bienes y Servicios (ANTES 2024) (001)	-	-	-	0.00%	0.00%
3 8 01 08		De Anticipos por Devengar de Ejercicios Anteriores de GADS y Empresas Públicas	6,223,199.43	2,976,800.57	9,200,000.00	0.48	0.07
3 8 01 08 001		Anticipos Construcción de Obras (001) (AÑO 2024)	-	-	-	0.00%	0.00%
3 8 01 08 001		Anticipos Construcción de Obras (001) (ANTES 2024)	6,110,614.36	2,889,385.64	9,000,000.00	47.28%	7.11%
3 8 01 08 002		Anticipos Construcción de Obras (002) (AÑO 2024)	112,585.07	87,414.93	200,000.00	77.64%	0.16%
3 8 01 08 001		Anticipos Obras (001) Chiquihurco - Colector V. Hugo - P. Tratamiento I (8024)	-	-	-	0.00%	0.00%

001	FUENTE 001 - Recursos Fiscales	66,766,389.28	-5,999,403.66	60,766,985.62	-8.99%	47.99%
002	FUENTE 002 - Autogestión	71,200,062.93	-5,344,346.68	65,855,716.25	-7.51%	52.01%
	TOTAL	137,966,452.21	-11,343,750.34	126,622,701.87	-8.22%	100.00%

001	FUENTE 001 - Recursos Fiscales	66,766,389.28	-5,999,403.66	60,766,985.62	-8.99%	47.99%
	AÑO PLANIFICADO 2025	35,312,778.64	-4,525,476.52	30,787,302.12	-12.82%	24.31%
	EJERCICIOS ANTERIORES	31,453,610.64	-1,473,927.14	29,979,683.50	-4.69%	23.68%
002	FUENTE 002 - Autogestión	71,200,062.93	-5,344,346.68	65,855,716.25	-7.51%	52.01%
	AÑO PLANIFICADO 2025	40,016,859.23	788,857.02	40,805,716.25	1.97%	32.23%
	EJERCICIOS ANTERIORES	31,183,203.70	-6,133,203.70	25,050,000.00	-19.67%	19.78%
	TOTAL AÑO PLANIFICADO 2025	75,329,637.87	-3,736,619.50	71,593,018.37	-4.96%	56.54%
	TOTAL EJERCICIOS ANTERIORES	62,636,814.34	-7,607,130.84	55,029,683.50	-12.14%	43.46%
	TOTAL	137,966,452.21	-11,343,750.34	126,622,701.87	-8.22%	100.00%



LA NUEVA HISTORIA

Mushuk wiñaykawsay Ambato kity

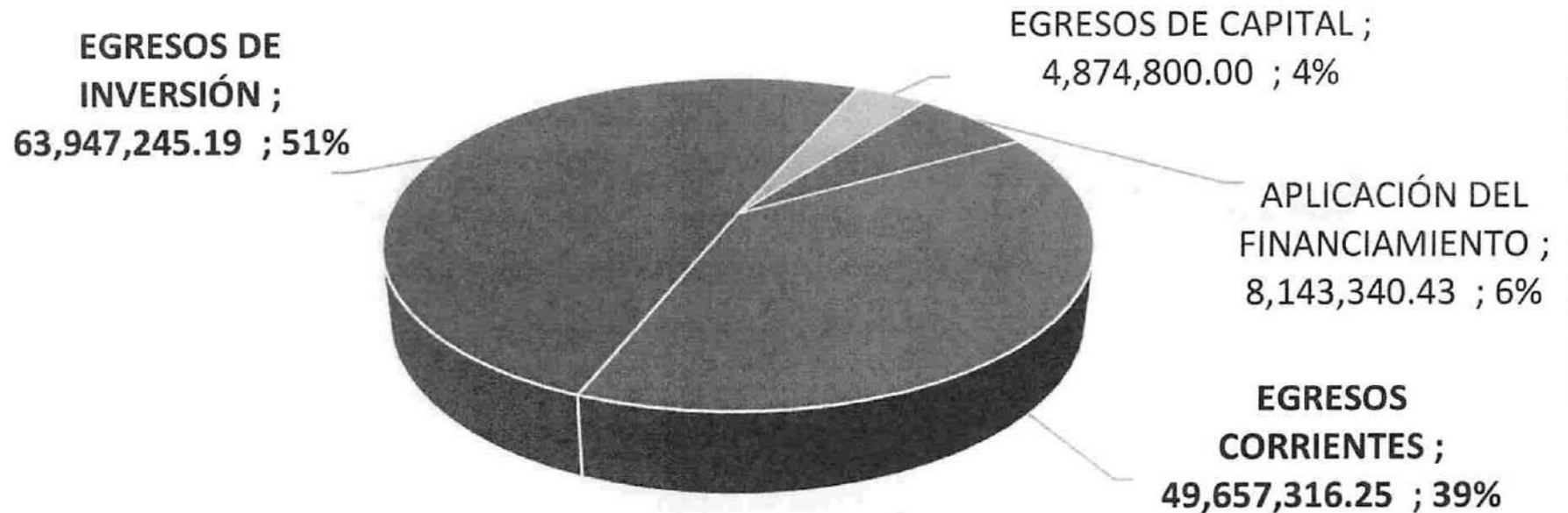
DEPARTAMENTO FINANCIERO
UNIDAD DE PRESUPUESTO

LÍMITES DE GASTO

PRESUPUESTO
2025

PROFORMA PRESUPUESTARIA GADMA 2025

LÍMITES DE GASTO (NO INCLUYE CRÉDITOS)



• EGRESOS CORRIENTES

• EGRESOS DE INVERSIÓN

• EGRESOS DE CAPITAL

• APLICACIÓN DEL FINANCIAMIENTO



LA NUEVA HISTORIA
Mushuk wññaykawsay, Ambato kity

DEPARTAMENTO FINANCIERO
UNIDAD DE PRESUPUESTO

EGRESOS

LÍMITES DEL GASTO

PROFORMA PRESUPUESTARIA GADMA 2025
(NO INCLUYE CRÉDITOS)

PARTIDA	FTE.	DESCRIPCIÓN	LÍMITES DE GASTO 2025	% PARTICIPACIÓN 2025
		TOTAL EGRESOS	126,622,701.87	100.00%
5		EGRESOS CORRIENTES	49,657,316.25	39.22%
5 1		EGRESOS EN PERSONAL	30,902,000.00	24.40%
5 3		BIENES Y SERVICIOS DE CONSUMO	12,119,500.00	9.57%
5 6		EGRESOS FINANCIEROS	3,068,416.25	2.42%
5 7		OTROS EGRESOS CORRIENTES	2,477,400.00	1.96%
5 8		TRANSFERENCIAS Y DONACIONES CORRIENTES	1,090,000.00	0.86%
7		EGRESOS DE INVERSIÓN	63,947,245.19	50.50%
7 1		EGRESOS EN PERSONAL PARA INVERSION	2,420,000.00	1.91%
7 3		BIENES Y SERVICIOS PARA INVERSION	11,897,200.00	9.40%
7 5		OBRAS PUBLICAS	42,600,000.00	33.64%
7 7		OTROS EGRESOS DE INVERSION	21,200.00	0.02%
7 8		TRANSFERENCIAS Y DONACIONES PARA INVERSION	7,008,845.19	5.54%
8		EGRESOS DE CAPITAL	4,874,800.00	3.85%
8 4		BIENES DE LARGA DURACION	4,874,800.00	3.85%
9		APLICACION DEL FINANCIAMIENTO	8,143,340.43	6.43%
9 6		AMORTIZACION DE LA DEUDA PUBLICA	7,791,340.43	6.15%
9 7		PASIVO CIRCULANTE	352,000.00	0.28%
001		FUENTE 001 - Recursos Fiscales	60,766,985.62	47.99%
002		FUENTE 002 - Autogestión	65,855,716.25	52.01%
		TOTAL EN PROGRAMA / ACTIVIDAD	126,622,701.87	100.00%



L A NUEVA HISTORIA

Miśiuk wiśnykowscy Ambato City

DEPARTAMENTO FINANCIERO

UNIDAD DE PRESUPUESTO

EGRESOS

LÍMITES DEL GASTO

PROFORMA PRESUPUESTARIA GADMA 2025

(NO INCLUYE CRÉDITOS)

PARTIDA	FTE.	DESCRIPCIÓN	LÍMITES DE GASTO 2025	% PARTICIPACIÓN 2025
		TOTAL EGRESOS	126,622,701.87	100.00%
5		EGRESOS CORRIENTES	49,657,316.25	39.22%
5 1		EGRESOS EN PERSONAL	30,902,000.00	24.40%
5 1 01		Remuneraciones Básicas	18,400,000.00	14.53%
5 1 01 05 002		Remuneraciones Unificadas	14,300,000.00	11.29%
5 1 01 06 002		Salarios Unificados	4,100,000.00	3.24%
5 1 02		Remuneraciones Complementarias	2,720,000.00	2.15%
5 1 02 03 002		Decimotercer Sueldo	1,750,000.00	1.38%
5 1 02 04 002		Decimocuarto Sueldo	970,000.00	0.77%
5 1 03		Remuneraciones Compensatorias	725,000.00	0.57%
5 1 03 04 002		Compensación por Transporte	80,000.00	0.06%
5 1 03 06 002		Alimentación	645,000.00	0.51%
5 1 04		Subsidios	150,000.00	0.12%
5 1 04 01 002		Por Cargas Familiares	30,000.00	0.02%
5 1 04 08 002		Subsidio de Antigüedad	120,000.00	0.09%
5 1 05		Remuneraciones Temporales	4,557,000.00	3.60%
5 1 05 07 002		Honorarios	156,000.00	0.12%
5 1 05 09 002		Horas Extraordinarias y Suplementarias	700,000.00	0.55%
5 1 05 10 002		Servicios Personales por Contrato	3,500,000.00	2.76%
5 1 05 12 002		Subrogación	76,000.00	0.06%
5 1 05 13 002		Encargos	125,000.00	0.10%
5 1 06		Aportes Patronales a la Seguridad Social	4,100,000.00	3.24%
5 1 06 01 002		Aporte Patronal	2,400,000.00	1.90%
5 1 06 02 002		Fondo de Reserva	1,700,000.00	1.34%
5 1 07		Indemnizaciones	250,000.00	0.20%
5 1 07 04 002		Compensación por Desahucio	20,000.00	0.02%
5 1 07 07 002		Compensación por Vacaciones no Gozadas por Cesación de Funciones	180,000.00	0.14%
5 1 07 11 002		Indemnizaciones Laborales	50,000.00	0.04%
5 3		BIENES Y SERVICIOS DE CONSUMO	12,119,500.00	9.57%
5 3 01		Servicios Básicos	1,337,200.00	1.06%
5 3 01 01 002		Agua Potable	505,000.00	0.40%
5 3 01 02 002		Agua de Riego	1,000.00	0.00%
5 3 01 04 002		Energía Eléctrica	715,000.00	0.56%
5 3 01 05 002		Telecomunicaciones	115,000.00	0.09%
5 3 01 06 002		Servicio de Correo	1,200.00	0.00%
5 3 02		Servicios Generales	3,667,600.00	2.90%
5 3 02 02 002		Fletes y Maniobras	800.00	0.00%
5 3 02 03 002		Almacenamiento, Embalaje, Desembalaje, Envase Desenvase y Recargas de Extintores	6,300.00	0.00%
5 3 02 04 002		Edición, Impresión, Reproducción y Publicaciones, Suscripciones, Fotocopiado, Traducción	850,000.00	0.67%
5 3 02 05 002		Espectáculos Culturales y Sociales	360,000.00	0.28%
5 3 02 07 002		Difusión, Información y Publicidad	450,000.00	0.36%
5 3 02 08 002		Servicio de Seguridad y Vigilancia	475,000.00	0.38%
5 3 02 09 002		Servicio de Aseo, Lavado de Vestimenta de Trabajo, Fumigación, Desinfección y Limpieza	485,000.00	0.38%
5 3 02 10 002		Servicio de Guardería	60,000.00	0.05%
5 3 02 25 002		Servicio de Incineración de Documentos Públicos, Sustancias Estupefacientes y Psicofármacos	500.00	0.00%
5 3 02 26 002		Servicios Médicos Hospitalarios y Complementarios	60,000.00	0.05%
5 3 02 35 002		Servicio de Alimentación	26,500.00	0.02%
5 3 02 40 002		Servicios Exequiales	500.00	0.00%
5 3 02 44 002		Servicios de Confección de Menaje de Hogar y/o Prendas de Protección	2,000.00	0.00%
5 3 02 46 002		Servicios de Identificación, Marcación, Autenticación, Rastreo, Monitoreo, Seguimiento	39,000.00	0.03%
5 3 02 49 002		Eventos Públicos Promocionales	532,000.00	0.42%
5 3 02 55 002		Combustibles	320,000.00	0.25%
5 3 03		Traslados, Instalaciones, Viáticos y Subsistencias	51,000.00	0.04%
5 3 03 01 002		Pasajes al Interior	2,000.00	0.00%
5 3 03 02 002		Pasajes al Exterior	10,000.00	0.01%
5 3 03 03 002		Viáticos y Subsistencias en el Interior	19,000.00	0.02%
5 3 03 04 002		Viáticos y Subsistencias en el Exterior	20,000.00	0.02%
5 3 03 07 002		Atención a Delegados Extranjeros y Nacionales, Deportistas, entrenadores y Cuerpo Técnico	0.00	0.00%
5 3 04		Instalación, Mantenimiento y Reparaciones	1,341,500.00	1.06%



LA NUEVA HISTORIA

Mushuk Wiñay Kawsay Ambato Kity

DEPARTAMENTO FINANCIERO

UNIDAD DE PRESUPUESTO

EGRESOS

LÍMITES DEL GASTO

PROFORMA PRESUPUESTARIA GADMA 2025

(NO INCLUYE CRÉDITOS)

PARTIDA	FTE.	DESCRIPCIÓN	LÍMITES DE GASTO 2025	% PARTICIPACIÓN 2025
5 3 04 02 002		Edificios, Locales, Residencias y Cableado Estructurado	65,000.00	0.05%
5 3 04 03 002		Mobiliarios	60,000.00	0.05%
5 3 04 04 002		Maquinarias y Equipos	580,000.00	0.46%
5 3 04 05 002		Vehículos	560,000.00	0.44%
5 3 04 06 002		Herramientas	0.00	0.00%
5 3 04 08 002		Bienes Artísticos y Culturales	11,500.00	0.01%
5 3 04 09 002		Libros y Colecciones	4,000.00	0.00%
5 3 04 17 002		Infraestructura	2,000.00	0.00%
5 3 04 18 002		Mantenimiento de Áreas Verdes y Arreglo de Vías Internas	15,000.00	0.01%
5 3 04 25 002		Instalación, Readequación, Montaje de Exposiciones, Mantenimiento y Reparación de	44,000.00	0.03%
5 3 05		Arrendamientos de Bienes	195,000.00	0.15%
5 3 05 01 002		Terrenos	0.00	0.00%
5 3 05 02 002		Edificios, Locales, Residencias, Parqueaderos, Casilleros Judiciales y Bancarios	65,000.00	0.05%
5 3 05 04 002		Maquinarias y Equipos	80,000.00	0.06%
5 3 05 05 002		Vehículos	50,000.00	0.04%
5 3 06		Contratación de Estudios e Investigaciones	2,143,000.00	1.69%
5 3 06 01 002		Consultoría, Asesoría e Investigación Especializada	37,000.00	0.03%
5 3 06 02 002		Servicio de Auditoría	14,000.00	0.01%
5 3 06 04 002		Fiscalización e Inspecciones Técnicas	12,000.00	0.01%
5 3 06 05 002		Estudio y Diseño de Proyectos		0.00%
5 3 06 06 002		Honorarios por Contratos Civiles de Servicios	850,000.00	0.67%
5 3 06 07 002		Servicios Técnicos Especializados	1,100,000.00	0.87%
5 3 06 09 002		Investigaciones Profesionales y Análisis de Laboratorio	16,000.00	0.01%
5 3 06 12 002		Capacitación a Servidores Públicos	64,000.00	0.05%
5 3 06 13 002		Capacitación para la Ciudadanía en General	50,000.00	0.04%
5 3 07		Egresos en Informática	1,530,000.00	1.21%
5 3 07 01 002		Desarrollo, Actualización, Asistencia Técnica y Soporte de Sistemas Informáticos	390,000.00	0.31%
5 3 07 02 002		Arrendamiento y Licencias de Uso de Paquetes Informáticos	500,000.00	0.39%
5 3 07 03 002		Arrendamiento de Equipos Informáticos	550,000.00	0.43%
5 3 07 04 002		Mantenimiento y Reparación de Equipos y Sistemas Informáticos	90,000.00	0.07%
5 3 08		Bienes de Uso y Consumo Corriente	1,777,000.00	1.40%
5 3 08 01 002		Alimentos y Bebidas		0.00%
5 3 08 02 002		Vestuario, Lencería, Prendas de Protección; y, Accesorios para Uniformes del Personal	800,000.00	0.63%
5 3 08 03 002		Lubricantes	51,000.00	0.04%
5 3 08 04 002		Materiales de Oficina	50,000.00	0.04%
5 3 08 05 002		Materiales de Aseo	61,000.00	0.05%
5 3 08 07 002		Materiales de Impresión, Fotografía, Reproducción y Publicaciones	0.00	0.00%
5 3 08 08 002		Instrumental Médico Quirúrgico	0.00	0.00%
5 3 08 09 002		Medicamentos	10,000.00	0.01%
5 3 08 10 002		Dispositivos Médicos para Laboratorio Clínico y Patología	26,000.00	0.02%
5 3 08 11 002		Insumos, Bienes, Materiales y Suministros para la Construcción, Electricidad, Plomería	22,000.00	0.02%
5 3 08 12 002		Materiales Didácticos	9,000.00	0.01%
5 3 08 13 002		Repuestos y Accesorios	500,000.00	0.39%
5 3 08 14 002		Suministros para Actividades Agropecuarias, Pesca y Caza	6,000.00	0.00%
5 3 08 19 002		Accesorios e Insumos Químicos y Orgánicos	26,000.00	0.02%
5 3 08 20 002		Menaje y Accesorios Descartables	0.00	0.00%
5 3 08 21 002		Egresos para Situación de Emergencia	0.00	0.00%
5 3 08 22 002		Condecoraciones	10,000.00	0.01%
5 3 08 23 002		Egresos para Sanidad Agropecuaria	200,000.00	0.16%
5 3 08 24 002		Insumos, Bienes y Materiales para Producción de Programas de Radio, Televisión, Ev	0.00	0.00%
5 3 08 32 002		Dispositivos Médicos para Odontología	6,000.00	0.00%
5 3 14		Bienes Muebles no Depreciables	77,200.00	0.06%
5 3 14 03 002		Mobiliario	58,000.00	0.05%
5 3 14 04 002		Maquinarias y Equipos	3,500.00	0.00%
5 3 14 06 002		Herramientas y Equipos Menores	3,000.00	0.00%
5 3 14 07 002		Equipos, Sistemas y Paquetes Informáticos	0.00	0.00%
5 3 14 08 002		Bienes Artísticos, Culturales, Deportivos y Símbolos Patrios	6,200.00	0.00%
5 3 14 09 002		Libros y Colecciones	6,500.00	0.01%
5 3 14 11 002		Partes y Repuestos	0.00	0.00%
5 6		EGRESOS FINANCIEROS	3,068,416.25	2.42%



LA NUEVA HISTORIA

Илгүлүк Витыкыновскы Амбато Илй

DEPARTAMENTO FINANCIERO

UNIDAD DE PRESUPUESTO

EGRESOS

LÍMITES DEL GASTO

PROFORMA PRESUPUESTARIA GADMA 2025

(NO INCLUYE CRÉDITOS)

PARTIDA	FTE.	DESCRIPCIÓN	LÍMITES DE GASTO 2025	% PARTICIPACIÓN 2025
5 6 01		Títulos - Valores en Circulación	1,000.00	0.00%
5 6 01 06 001		Descuentos, Comisiones y Otros Cargos en Títulos - Valores	0.00	0.00%
5 6 01 06 002		Descuentos, Comisiones y Otros Cargos en Títulos - Valores	1,000.00	0.00%
5 6 02		Intereses y Otros Cargos de la Deuda Pública Interna	3,067,416.25	2.42%
5 6 02 01 001		Sector Público Financiero		0.00%
5 6 02 01 002		Sector Público Financiero	3,017,416.25	2.38%
5 6 02 06 001		Comisiones y Otros Cargos	0.00	0.00%
5 6 02 06 002		Comisiones y Otros Cargos	50,000.00	0.04%
5 7		OTROS EGRESOS CORRIENTES	2,477,400.00	1.96%
5 7 01		Impuestos, Tasas y Contribuciones	1,505,400.00	1.19%
5 7 01 02 002		Tasas Generales, Impuestos, Contribuciones, Permisos, Licencias y Patentes	1,505,400.00	1.19%
5 7 02		Seguros, Costos Financieros y Otros Egresos	972,000.00	0.77%
5 7 02 01 002		Seguros	330,000.00	0.26%
5 7 02 03 002		Comisiones Bancarias	10,000.00	0.01%
5 7 02 06 002		Costas Judiciales, Trámites Notariales, Legalización de Documentos y Arreglos Extraju	40,000.00	0.03%
5 7 02 15 002		Indemnizaciones por Sentencias Judiciales	92,000.00	0.07%
5 7 02 19 002		Devoluciones	500,000.00	0.39%
5 7 03		Dietas	0.00	0.00%
5 7 03 01 002		Dietas		0.00%
5 8		TRANSFERENCIAS Y DONACIONES CORRIENTES	1,090,000.00	0.86%
5 8 01		Transferencias o Donaciones Corrientes al Sector Público	660,000.00	0.52%
5 8 01 01 001		A Entidades del Presupuesto General del Estado		0.00%
5 8 01 01 002		A Entidades del Presupuesto General del Estado	660,000.00	0.52%
5 8 01 02 002		A Entidades Descentralizadas y Autónomas		0.00%
5 8 02		Donaciones Corrientes al Sector Privado Interno	430,000.00	0.34%
5 8 02 04 002		Al Sector Privado no Financiero		0.00%
5 8 02 09 002		A Jubilados Patronales	430,000.00	0.34%
5 8 03		Donaciones Corrientes al Exterior	0.00	0.00%
5 8 03 04 002		Al Sector Privado no Financiero		0.00%
7		EGRESOS DE INVERSIÓN	63,947,245.19	50.50%
7 1		EGRESOS EN PERSONAL PARA INVERSION	2,420,000.00	1.91%
7 1 02		Remuneraciones Complementarias	41,000.00	0.03%
7 1 02 03 002		Decimotercer Sueldo	20,500.00	0.02%
7 1 02 04 002		Decimocuarto Sueldo	20,500.00	0.02%
7 1 05		Remuneraciones Temporales	250,000.00	0.20%
7 1 05 10 001		Servicios Personales por Contrato	0.00	0.00%
7 1 05 10 002		Servicios Personales por Contrato	250,000.00	0.20%
7 1 06		Aportes Patronales a la Seguridad Social	49,000.00	0.04%
7 1 06 01 002		Aporte Patronal	28,500.00	0.02%
7 1 06 02 002		Fondo de Reserva	20,500.00	0.02%
7 1 07		Indemnizaciones	2,080,000.00	1.64%
7 1 07 02 002		Supresión de Puesto	50,000.00	0.04%
7 1 07 04 002		Compensación por Desahucio	5,000.00	0.00%
7 1 07 06 002		Beneficio por Jubilación	1,550,000.00	1.22%
7 1 07 07 002		Compensación por Vacaciones no Gozadas por Cesación de Funciones	25,000.00	0.02%
7 1 07 09 002		Por Renuncia Voluntaria	450,000.00	0.36%
7 3		BIENES Y SERVICIOS PARA INVERSION	11,897,200.00	9.40%
7 3 01		Servicios Básicos	100,200.00	0.08%
7 3 01 02 001		Agua de Riego	200.00	0.00%
7 3 01 05 002		Telecomunicaciones	100,000.00	0.08%
7 3 02		Servicios Generales	3,934,400.00	3.11%
7 3 02 01 002		Transporte de Personal	15,800.00	0.01%
7 3 02 02 001		Fletes y Maniobras	1,800.00	0.00%
7 3 02 04 001		Edición, Impresión, Reproducción y Publicaciones, Suscripciones, Fotocopiado, Traduc	6,700.00	0.01%
7 3 02 04 002		Edición, Impresión, Reproducción y Publicaciones, Suscripciones, Fotocopiado, Traduc	10,000.00	0.01%
7 3 02 05 001		Espectáculos Culturales y Sociales		0.00%
7 3 02 05 002		Espectáculos Culturales y Sociales	350,000.00	0.28%



LA NUEVA HISTORIA
Mushuk Wñaykawsay Ambato kity

DEPARTAMENTO FINANCIERO
UNIDAD DE PRESUPUESTO
EGRESOS

LÍMITES DEL GASTO
PROFORMA PRESUPUESTARIA GADMA 2025
(NO INCLUYE CRÉDITOS)

PARTIDA	FTE.	DESCRIPCIÓN	LÍMITES DE GASTO 2025	% PARTICIPACIÓN 2025
7 3 02 07 001		Difusión, Información y Publicidad	9,400.00	0.01%
7 3 02 07 002		Difusión, Información y Publicidad		0.00%
7 3 02 08 001		Servicio de Seguridad y Vigilancia		0.00%
7 3 02 08 002		Servicio de Seguridad y Vigilancia	2,700,000.00	2.13%
7 3 02 09 001		Servicio de Aseo, Lavado de Vestimenta de Trabajo, Fumigación, Desinfección y Limp	4,000.00	0.00%
7 3 02 09 002		Servicio de Aseo, Lavado de Vestimenta de Trabajo, Fumigación, Desinfección y Limp	3,600.00	0.00%
7 3 02 21 002		Servicios Personales sin Relación de Dependencia	300,000.00	0.24%
7 3 02 30 001		Digitalización de Información y Datos Públicos	100,000.00	0.08%
7 3 02 35 002		Servicio de Alimentación	300,000.00	0.24%
7 3 02 49 001		Eventos Públicos Promocionales	32,600.00	0.03%
7 3 02 49 002		Eventos Públicos Promocionales	19,000.00	0.02%
7 3 02 55 001		Combustibles	80,000.00	0.06%
7 3 02 55 002		Combustibles	1,500.00	0.00%
7 3 04		Instalaciones, Mantenimientos y Reparaciones	1,495,900.00	1.18%
7 3 04 04 001		Maquinarias y Equipos	46,000.00	0.04%
7 3 04 04 002		Maquinarias y Equipos	24,000.00	0.02%
7 3 04 05 001		Vehículos	330,000.00	0.26%
7 3 04 18 001		Mantenimiento de Áreas Verdes y Arreglo de Vías Internas	745,000.00	0.59%
7 3 04 18 002		Mantenimiento de Áreas Verdes y Arreglo de Vías Internas	290,000.00	0.23%
7 3 04 25 001		Instalación, Readecuación, Montaje de Exposiciones, Mantenimiento y Reparación de	50,900.00	0.04%
7 3 04 25 002		Instalación, Readecuación, Montaje de Exposiciones, Mantenimiento y Reparación de	0.00	0.00%
7 3 04 26 002		Devoluciones de Edificios, Locales, Residencias y Otros	10,000.00	0.01%
7 3 05		Arrendamiento de Bienes	223,000.00	0.18%
7 3 05 02 002		Edificios, Locales, Residencias, Parqueaderos, Casilleros Judiciales y Bancarios		0.00%
7 3 05 04 001		Maquinarias y Equipos	195,000.00	0.15%
7 3 05 05 001		Vehículos	28,000.00	0.02%
7 3 06		Contrataciones de Estudios e Investigaciones	4,086,700.00	3.23%
7 3 06 01 001		Consultoría, Asesoría e Investigación Especializada	1,200,000.00	0.95%
7 3 06 01 002		Consultoría, Asesoría e Investigación Especializada	700,000.00	0.55%
7 3 06 04 001		Fiscalización e Inspecciones Técnicas	392,000.00	0.31%
7 3 06 04 302		Fiscalización e Inspecciones Técnicas	0.00	0.00%
7 3 06 05 001		Estudio y Diseño de Proyectos	1,200,000.00	0.95%
7 3 06 05 002		Estudio y Diseño de Proyectos	65,000.00	0.05%
7 3 06 05 302		Estudio y Diseño de Proyectos		0.00%
7 3 06 06 001		Honorarios por Contratos Civiles de Servicios		0.00%
7 3 06 06 002		Honorarios por Contratos Civiles de Servicios	500,000.00	0.39%
7 3 06 07 001		Servicios Técnicos Especializados	29,700.00	0.02%
7 3 06 07 002		Servicios Técnicos Especializados		0.00%
7 3 06 13 002		Capacitación para la Ciudadanía en General		0.00%
7 3 07		Egresos en Informática	80,000.00	0.06%
7 3 07 03 002		Arrendamiento de Equipos Informáticos	80,000.00	0.06%
7 3 08		Bienes de Uso y Consumo de Inversión	1,961,800.00	1.55%
7 3 08 01 002		Alimentos y Bebidas	140,000.00	0.11%
7 3 08 02 001		Vestuario, Lencería, Prendas de Protección, carpas y Accesorios para Uniformes del personal de Protección, Vigilancia		0.00%
7 3 08 02 002		Vestuario, Lencería, Prendas de Protección, carpas y Accesorios para Uniformes del p	30,000.00	0.02%
7 3 08 03 001		Lubricantes	600.00	0.00%
7 3 08 03 002		Lubricantes		0.00%
7 3 08 04 002		Materiales de Oficina	7,200.00	0.01%
7 3 08 05 001		Materiales de Aseo		0.00%
7 3 08 05 002		Materiales de Aseo	25,000.00	0.02%
7 3 08 09 002		Medicamentos	5,600.00	0.00%
7 3 08 10 002		Dispositivos Médicos para Laboratorio Clínico y Patología	5,000.00	0.00%
7 3 08 11 001		Insumos, Bienes, Materiales y Suministros para la Construcción, Electricidad, Plomería	700,000.00	0.55%
7 3 08 11 002		Insumos, Bienes, Materiales y Suministros para la Construcción, Electricidad, Plomería	650,000.00	0.51%
7 3 08 12 002		Materiales Didácticos	170,000.00	0.13%
7 3 08 13 001		Repuestos y Accesorios	1,500.00	0.00%
7 3 08 13 002		Repuestos y Accesorios	17,600.00	0.01%
7 3 08 14 001		Suministros para Actividades Agropecuarias, Pesca y Caza	68,800.00	0.05%
7 3 08 14 002		Suministros para Actividades Agropecuarias, Pesca y Caza	93,000.00	0.07%
7 3 08 19 001		Accesorios e Insumos Químicos y Orgánicos	23,900.00	0.02%
7 3 08 19 002		Accesorios e Insumos Químicos y Orgánicos	3,500.00	0.00%

LÍMITES DEL GASTO

PROFORMA PRESUPUESTARIA GADMA 2025

(NO INCLUYE CRÉDITOS)

PARTIDA	FTE.	DESCRIPCIÓN	LÍMITES DE GASTO 2025	% PARTICIPACIÓN 2025
7 3 08 20 002		Menaje y Accesorios Descartables	20,100.00	0.02%
7 3 08 21 001		Egresos para Situación de Emergencia		0.00%
7 3 08 21 002		Egresos para Situación de Emergencia		0.00%
7 3 14		Bienes Muebles no Depreciables	15,200.00	0.01%
7 3 14 03 001		Mobiliarios		0.00%
7 3 14 03 002		Mobiliarios	12,500.00	0.01%
7 3 14 04 001		Maquinarias y Equipos		0.00%
7 3 14 04 002		Maquinarias y Equipos		0.00%
7 3 14 06 001		Herramientas y Equipos Menores	1,500.00	0.00%
7 3 14 06 002		Herramientas y Equipos Menores	1,200.00	0.00%
7 3 14 07 002		Equipos, Sistemas y Paquetes Informáticos		0.00%
7 3 14 09 002		Libros y Colecciones		0.00%
7 5		OBRAS PUBLICAS	42,600,000.00	33.64%
7 5 01		Obras de Infraestructura	26,920,000.00	21.26%
7 5 01 01 001		De Agua Potable	1,360,000.00	1.07%
7 5 01 01 302		De Agua Potable		0.00%
7 5 01 02 002		De Riego y Manejo de Aguas		0.00%
7 5 01 03 001		De Alcantarillado		0.00%
7 5 01 03 002		De Alcantarillado		0.00%
7 5 01 03 302		De Alcantarillado		0.00%
7 5 01 04 001		De Urbanización y Embellecimiento	8,500,000.00	6.71%
7 5 01 04 002		De Urbanización y Embellecimiento	460,000.00	0.36%
7 5 01 04 302		De Urbanización y Embellecimiento		0.00%
7 5 01 05 001		Transporte y Vías	13,000,000.00	10.27%
7 5 01 05 002		Transporte y Vías	500,000.00	0.39%
7 5 01 05 302		Transporte y Vías		0.00%
7 5 01 07 001		Construcciones y Edificaciones	2,750,000.00	2.17%
7 5 01 07 002		Construcciones y Edificaciones	350,000.00	0.28%
7 5 01 07 302		Construcciones y Edificaciones		0.00%
7 5 04		Obras en Líneas, Redes e Instalaciones Eléctricas y Telecomunicaciones	40,000.00	0.03%
7 5 04 02 002		Líneas, Redes e Instalaciones de Telecomunicaciones	40,000.00	0.03%
7 5 05		Mantenimiento y Reparaciones	15,640,000.00	12.35%
7 5 05 01 001		Obras de Infraestructura	12,100,000.00	9.56%
7 5 05 01 002		Obras de Infraestructura	3,500,000.00	2.76%
7 5 05 01 302		Obras de Infraestructura		0.00%
7 5 05 04 001		Obras de Líneas, Redes e Instalaciones Eléctricas y de Telecomunicaciones		0.00%
7 5 05 04 002		Obras de Líneas, Redes e Instalaciones Eléctricas y de Telecomunicaciones	40,000.00	0.03%
7 7		OTROS EGRESOS DE INVERSION	21,200.00	0.02%
7 7 01		Impuestos, Tasas y Contribuciones	21,200.00	0.02%
7 7 01 02 001		Tasas Generales, Impuestos, Contribuciones, Permisos, Licencias y Patentes		0.00%
7 7 01 02 002		Tasas Generales, Impuestos, Contribuciones, Permisos, Licencias y Patentes	21,200.00	0.02%
7 7 02		Seguros, Costos Financieros y Otros EGRESOS	0.00	0.00%
7 7 02 01 001		Seguros		0.00%
7 8		TRANSFERENCIAS Y DONACIONES PARA INVERSION	7,008,845.19	5.54%
7 8 01		Transferencias para Inversión al Sector Público	6,658,845.19	5.26%
7 8 01 01 001		A Entidades del Presupuesto General del Estado		0.00%
7 8 01 01 002		A Entidades del Presupuesto General del Estado	160,000.00	0.13%
7 8 01 02 001		A Entidades Descentralizadas y Autónomas	400,000.00	0.32%
7 8 01 02 002		A Entidades Descentralizadas y Autónomas	0.00	0.00%
7 8 01 03 001		A Empresas Públicas	6,048,845.19	4.78%
7 8 01 03 002		A Empresas Públicas	50,000.00	0.04%
7 8 01 04 001		A Gobiernos Autónomos Descentralizados		0.00%
7 8 02		Transferencias y Donaciones de Inversión al Sector Privado Interno	350,000.00	0.28%
7 8 02 04 001		Al Sector Privado no Financiero		0.00%
7 8 02 04 002		Al Sector Privado no Financiero	350,000.00	0.28%
8		EGRESOS DE CAPITAL	4,874,800.00	3.85%
8 4		BIENES DE LARGA DURACION	4,874,800.00	3.85%



LA NUEVA HISTORIA

Mushuk winaikawway Ambato laly

DEPARTAMENTO FINANCIERO

UNIDAD DE PRESUPUESTO

EGRESOS

LÍMITES DEL GASTO

PROFORMA PRESUPUESTARIA GADMA 2025


(NO INCLUYE CRÉDITOS)

PARTIDA	FTE.	DESCRIPCIÓN	LÍMITES DE GASTO 2025	% PARTICIPACIÓN 2025
8 4 01		Bienes Muebles	2,714,800.00	2.14%
8 4 01 03 001		Mobiliarios	2,000.00	0.00%
8 4 01 03 002		Mobiliarios	200,000.00	0.16%
8 4 01 04 001		Maquinarias y Equipos	50,000.00	0.04%
8 4 01 04 002		Maquinarias y Equipos	300,000.00	0.24%
8 4 01 05 001		Vehículos	1,200,000.00	0.95%
8 4 01 05 002		Vehículos	400,000.00	0.32%
8 4 01 06 001		Herramientas	7,200.00	0.01%
8 4 01 06 002		Herramientas	1,500.00	0.00%
8 4 01 07 002		Equipos, Sistemas y Paquetes Informáticos	500,000.00	0.39%
8 4 01 08 002		Bienes Artísticos y Culturales	42,100.00	0.03%
8 4 01 09 002		Libros y Colecciones	12,000.00	0.01%
8 4 01 11 002		Partes y Repuestos		0.00%
8 4 01 13 002		Equipos Médicos		0.00%
8 4 01 15 002		Equipo Odontológico		0.00%
8 4 03 01		Expropiaciones de Bienes	2,160,000.00	1.71%
8 4 03 01 001		Terrenos	2,000,000.00	1.58%
8 4 03 01 002		Terrenos		0.00%
8 4 03 02 001		Edificios, Locales y Residencias	160,000.00	0.13%
9		APLICACION DEL FINANCIAMIENTO	8,143,340.43	6.43%
9 6		AMORTIZACION DE LA DEUDA PUBLICA	7,791,340.43	6.15%
9 6 02		Amortización Deuda Interna	7,791,340.43	6.15%
9 6 02 01 001		Al Sector Público Financiero	7,791,340.43	6.15%
9 7		PASIVO CIRCULANTE	352,000.00	0.28%
9 7 01		Deuda Flotante	352,000.00	0.28%
9 7 01 01 001		De Cuentas por Pagar	150,000.00	0.12%
9 7 01 01 002		De Cuentas por Pagar	200,000.00	0.16%
9 7 01 01 302		De Cuentas por Pagar		0.00%
9 7 01 02 002		Deposito de Terceros	2,000.00	0.00%
001		FUENTE 001 - Recursos Fiscales	60,766,985.62	47.99%
002		FUENTE 002 - Autogestión	65,855,716.25	52.01%
TOTAL EN PROGRAMA / ACTIVIDAD			126,622,701.87	100.00%

PROFORMA PRESUPUESTARIA GADMA 2025

LÍMITES DE GASTO

(NO INCLUYE CRÉDITOS)



■ CODIFICADO 2024

■ LÍMITE DE GASTO 2025



LA NUEVA HISTORIA

Mushuk wifaykawsay, Ambato Kity

DEPARTAMENTO FINANCIERO

UNIDAD DE PRESUPUESTO

EGRESOS

LÍMITES DEL GASTO

PROFORMA PRESUPUESTARIA GADMA 2025

(NO INCLUYE CRÉDITOS)

PARTIDA	FTE.	DESCRIPCIÓN	PRESUPUESTO CODIFICADO 2024	DIFERENCIA	LÍMITES DE GASTO 2025	% INCREM. REDUC.	% PARTICIPACIÓN 2025
		TOTAL EGRESOS	137,966,452.21	-11,343,750.34	126,622,701.87	-8.22%	100.00%
5		EGRESOS CORRIENTES	50,625,777.95	-968,461.70	49,657,316.25	-1.91%	39.22%
5 1		EGRESOS EN PERSONAL	31,131,717.48	-229,717.48	30,902,000.00	-0.74%	24.40%
5 3		BIENES Y SERVICIOS DE CONSUMO	15,369,011.75	-3,249,511.75	12,119,500.00	-21.14%	9.57%
5 6		EGRESOS FINANCIEROS	2,524,248.51	544,167.74	3,068,416.25	21.56%	2.42%
5 7		OTROS EGRESOS CORRIENTES	1,170,800.13	1,306,599.87	2,477,400.00	111.60%	1.96%
5 8		TRANSFERENCIAS Y DONACIONES CORRIENTES	430,000.08	659,999.92	1,090,000.00	153.49%	0.86%
7		EGRESOS DE INVERSIÓN	72,845,243.85	-8,897,998.66	63,947,245.19	-12.21%	50.50%
7 1		EGRESOS EN PERSONAL PARA INVERSION	2,392,517.60	27,482.40	2,420,000.00	1.15%	1.91%
7 3		BIENES Y SERVICIOS PARA INVERSION	11,146,466.54	750,733.46	11,897,200.00	6.74%	9.40%
7 5		OBRAS PUBLICAS	52,210,559.01	-9,610,559.01	42,600,000.00	-18.41%	33.64%
7 7		OTROS EGRESOS DE INVERSION	21,200.00	0.00	21,200.00	0.00%	0.02%
7 8		TRANSFERENCIAS Y DONACIONES PARA INVERSION	7,074,500.70	-65,655.51	7,008,845.19	-0.93%	5.54%
8		EGRESOS DE CAPITAL	7,284,955.86	-2,410,155.86	4,874,800.00	-33.08%	3.85%
8 4		BIENES DE LARGA DURACION	7,284,955.86	-2,410,155.86	4,874,800.00	-33.08%	3.85%
9		APLICACION DEL FINANCIAMIENTO	7,210,474.55	932,865.88	8,143,340.43	12.94%	6.43%
9 6		AMORTIZACION DE LA DEUDA PUBLICA	6,740,474.55	1,050,865.88	7,791,340.43	15.59%	6.15%
9 7		PASIVO CIRCULANTE	470,000.00	-118,000.00	352,000.00	-25.11%	0.28%
001		FUENTE 001 - Recursos Fiscales	66,766,389.28	-5,999,403.66	60,766,985.62	-8.99%	47.99%
002		FUENTE 002 - Autogestión	71,200,062.93	-5,344,346.68	65,855,716.25	-7.51%	52.01%
		TOTAL EN PROGRAMA / ACTIVIDAD	137,966,452.21	-11,343,750.34	126,622,701.87	-8.22%	100.00%



LA NUEVA HISTORIA

Mushuk Winaykaway Ambato Kity

DEPARTAMENTO FINANCIERO

UNIDAD DE PRESUPUESTO

EGRESOS

LÍMITES DEL GASTO

PROFORMA PRESUPUESTARIA GADMA 2025

(NO INCLUYE CRÉDITOS)

PARTIDA	FTE.	DESCRIPCIÓN	PRESUPUESTO CODIFICADO 2024	DIFERENCIA	LÍMITES DE GASTO 2025	% INCREM. REDUC.	% PARTICIPACIÓN 2025
		TOTAL EGRESOS	137,966,452.21	-11,343,750.34	126,622,701.87	-8.22%	100.00%
		EGRESOS CORRIENTES	50,625,777.95	-968,461.70	49,657,316.25	-1.91%	39.22%
5		EGRESOS EN PERSONAL	31,131,717.48	-229,717.48	30,902,000.00	-0.74%	24.40%
5 1		Remuneraciones Básicas	18,389,962.92	10,037.08	18,400,000.00	0.05%	14.53%
5 1 01		Remuneraciones Unificadas	14,297,850.00	2,150.00	14,300,000.00	0.02%	11.29%
5 1 01 05 002		Salarios Unificados	4,092,112.92	7,887.08	4,100,000.00	0.19%	3.24%
5 1 02		Remuneraciones Complementarias	2,708,748.72	11,251.28	2,720,000.00	0.42%	2.15%
5 1 02 03 002		Decimotercer Sueldo	1,741,265.64	8,734.36	1,750,000.00	0.50%	1.38%
5 1 02 04 002		Decimocuarto Sueldo	967,483.08	2,516.92	970,000.00	0.26%	0.77%
5 1 03		Remuneraciones Compensatorias	644,148.00	80,852.00	725,000.00	12.55%	0.57%
5 1 03 04 002		Compensación por Transporte	0.00	80,000.00	80,000.00	0.00%	0.06%
5 1 03 06 002		Alimentación	644,148.00	852.00	645,000.00	0.13%	0.51%
5 1 04		Subsidios	150,000.00	0.00	150,000.00	0.00%	0.12%
5 1 04 01 002		Por Cargas Familiares	30,000.00	0.00	30,000.00	0.00%	0.02%
5 1 04 08 002		Subsidio de Antigüedad	120,000.00	0.00	120,000.00	0.00%	0.09%
5 1 05		Remuneraciones Temporales	4,907,544.60	-350,544.60	4,557,000.00	-7.14%	3.60%
5 1 05 07 002		Honorarios	156,000.00	0.00	156,000.00	0.00%	0.12%
5 1 05 09 002		Horas Extraordinarias y Suplementarias	908,000.04	-208,000.04	700,000.00	-22.91%	0.55%
5 1 05 10 002		Servicios Personales por Contrato	3,641,744.52	-141,744.52	3,500,000.00	-3.89%	2.76%
5 1 05 12 002		Subrogación	75,900.00	100.00	76,000.00	0.13%	0.06%
5 1 05 13 002		Encargos	125,900.04	-900.04	125,000.00	-0.71%	0.10%
5 1 06		Aportes Patronales a la Seguridad Social	4,081,313.16	18,686.84	4,100,000.00	0.46%	3.24%
5 1 06 01 002		Aporte Patronal	2,388,275.04	11,724.96	2,400,000.00	0.49%	1.90%
5 1 06 02 002		Fondo de Reserva	1,693,038.12	6,961.88	1,700,000.00	0.41%	1.34%
5 1 07		Indemnizaciones	250,000.08	-0.08	250,000.00	0.00%	0.20%
5 1 07 04 002		Compensación por Desahucio	20,000.04	-0.04	20,000.00	0.00%	0.02%
5 1 07 07 002		Compensación por Vacaciones no Gozadas por Cesación de Funciones	180,000.00	0.00	180,000.00	0.00%	0.14%
5 1 07 11 002		Indemnizaciones Laborales	50,000.04	-0.04	50,000.00	0.00%	0.04%
5 3		BIENES Y SERVICIOS DE CONSUMO	15,369,011.75	-3,249,511.75	12,119,500.00	-21.14%	9.57%
5 3 01		Servicios Básicos	1,477,295.00	-140,095.00	1,337,200.00	-9.48%	1.06%
5 3 01 01 002		Agua Potable	535,200.00	-30,200.00	505,000.00	-5.64%	0.40%
5 3 01 02 002		Agua de Riego	1,000.00	0.00	1,000.00	0.00%	0.00%
5 3 01 04 002		Energía Eléctrica	715,500.00	-500.00	715,000.00	-0.07%	0.56%
5 3 01 05 002		Telecomunicaciones	224,300.00	-109,300.00	115,000.00	-48.73%	0.09%
5 3 01 06 002		Servicio de Correo	1,295.00	-95.00	1,200.00	-7.34%	0.00%
5 3 02		Servicios Generales	4,461,920.46	-794,320.46	3,667,600.00	-17.80%	2.90%
5 3 02 02 002		Fletes y Maniobras	800.00	0.00	800.00	0.00%	0.00%

EGRESOS

**LÍMITES DEL GASTO
PROFORMA PRESUPUESTARIA GADMA 2025
(NO INCLUYE CRÉDITOS)**

PARTIDA	FTE.	DESCRIPCIÓN	PRESUPUESTO CODIFICADO 2024	DIFERENCIA	LÍMITES DE GASTO 2025	% INCREM. REDUC.	% PARTICIPACIÓN 2025
5 3 02 03 002		Almacenamiento, Embalaje, Desembalaje, Envase Desenvase y Recargas de Extintore	6,300.00	0.00	6,300.00	0.00%	0.00%
5 3 02 04 002		Edición, Impresión, Reproducción y Publicaciones, Suscripciones, Fotocopiado, Traduc	905,126.34	-55,126.34	850,000.00	-6.09%	0.67%
5 3 02 05 002		Espectáculos Culturales y Sociales	525,920.00	-165,920.00	360,000.00	-31.55%	0.28%
5 3 02 07 002		Difusión, Información y Publicidad	496,024.44	-46,024.44	450,000.00	-9.28%	0.36%
5 3 02 08 002		Servicio de Seguridad y Vigilancia	500,004.00	-25,004.00	475,000.00	-5.00%	0.38%
5 3 02 09 002		Servicio de Aseo, Lavado de Vestimenta de Trabajo, Fumigación, Desinfección y Limpi	517,658.68	-32,658.68	485,000.00	-6.31%	0.38%
5 3 02 10 002		Servicio de Guardería	108,288.00	-48,288.00	60,000.00	-44.59%	0.05%
5 3 02 25 002		Servicio de Incineración de Documentos Públicos, Sustancias Estupefacientes y Psicot	500.00	0.00	500.00	0.00%	0.00%
5 3 02 26 002		Servicios Médicos Hospitalarios y Complementarios	60,000.00	0.00	60,000.00	0.00%	0.05%
5 3 02 35 002		Servicio de Alimentación	40,000.00	-13,500.00	26,500.00	-33.75%	0.02%
5 3 02 40 002		Servicios Exequiales	500.00	0.00	500.00	0.00%	0.00%
5 3 02 44 002		Servicios de Confección de Menaje de Hogar y/o Prendas de Protección	2,500.00	-500.00	2,000.00	-20.00%	0.00%
5 3 02 46 002		Servicios de Identificación, Marcación, Autenticación, Rastreo, Monitoreo, Seguimiento	70,000.02	-31,000.02	39,000.00	-44.29%	0.03%
5 3 02 49 002		Eventos Públicos Promocionales	928,998.98	-396,998.98	532,000.00	-42.73%	0.42%
5 3 02 55 002		Combustibles	299,300.00	20,700.00	320,000.00	6.92%	0.25%
5 3 03		Traslados, Instalaciones, Viáticos y Subsistencias	83,500.99	-32,500.99	51,000.00	-38.92%	0.04%
5 3 03 01 002		Pasajes al Interior	5,001.00	-3,001.00	2,000.00	-60.01%	0.00%
5 3 03 02 002		Pasajes al Exterior	30,999.00	-20,999.00	10,000.00	-67.74%	0.01%
5 3 03 03 002		Viáticos y Subsistencias en el Interior	27,500.99	-8,500.99	19,000.00	-30.91%	0.02%
5 3 03 04 002		Viáticos y Subsistencias en el Exterior	20,000.00	0.00	20,000.00	0.00%	0.02%
5 3 03 07 002		Atención a Delegados Extranjeros y Nacionales, Deportistas, entrenadores y Cuerpo Te	0.00	0.00	0.00	0.00%	0.00%
5 3 04		Instalación, Mantenimiento y Reparaciones	1,536,764.45	-195,264.45	1,341,500.00	-12.71%	1.06%
5 3 04 02 002		Edificios, Locales, Residencias y Cableado Estructurado	44,600.00	20,400.00	65,000.00	45.74%	0.05%
5 3 04 03 002		Mobiliarios	49,950.00	10,050.00	60,000.00	20.12%	0.05%
5 3 04 04 002		Maquinarias y Equipos	701,246.02	-121,246.02	580,000.00	-17.29%	0.46%
5 3 04 05 002		Vehículos	638,453.43	-78,453.43	560,000.00	-12.29%	0.44%
5 3 04 06 002		Herramientas	0.00	0.00	0.00	0.00%	0.00%
5 3 04 08 002		Bienes Artísticos y Culturales	11,500.00	0.00	11,500.00	0.00%	0.01%
5 3 04 09 002		Libros y Colecciones	4,000.00	0.00	4,000.00	0.00%	0.00%
5 3 04 17 002		Infraestructura	22,700.00	-20,700.00	2,000.00	-91.19%	0.00%
5 3 04 18 002		Mantenimiento de Áreas Verdes y Arreglo de Vías Internas	14,315.00	685.00	15,000.00	4.79%	0.01%
5 3 04 25 002		Instalación, Readecuación, Montaje de Exposiciones, Mantenimiento y Reparación de B	50,000.00	-6,000.00	44,000.00	-12.00%	0.03%
5 3 05		Arrendamientos de Bienes	373,497.33	-178,497.33	195,000.00	-47.79%	0.15%
5 3 05 01 002		Terrenos	0.00	0.00	0.00	0.00%	0.00%
5 3 05 02 002		Edificios, Locales, Residencias, Parqueaderos, Casilleros Judiciales y Bancarios	91,497.33	-26,497.33	65,000.00	-28.96%	0.05%
5 3 05 04 002		Maquinarias y Equipos	80,000.00	0.00	80,000.00	0.00%	0.06%
5 3 05 05 002		Vehículos	202,000.00	-152,000.00	50,000.00	-75.25%	0.04%
5 3 06		Contratación de Estudios e Investigaciones	3,430,071.20	-1,287,071.20	2,143,000.00	-37.52%	1.69%
5 3 06 01 002		Consultoría, Asesoría e Investigación Especializada	25,000.00	12,000.00	37,000.00	48.00%	0.03%

**EGRESOS
LÍMITES DEL GASTO
PROFORMA PRESUPUESTARIA GADMA 2025
(NO INCLUYE CRÉDITOS)**

PARTIDA	FTE.	DESCRIPCIÓN	PRESUPUESTO CODIFICADO 2024	DIFERENCIA	LÍMITES DE GASTO 2025	% INCREM. REDUC.	% PARTICIPACIÓN 2025
5 3 06 02 002		Servicio de Auditoría	19,800.00	-5,800.00	14,000.00	-29.29%	0.01%
5 3 06 04 002		Fiscalización e Inspecciones Técnicas	15,000.00	-3,000.00	12,000.00	-20.00%	0.01%
5 3 06 05 002		Estudio y Diseño de Proyectos	180,000.00	-180,000.00		-100.00%	0.00%
5 3 06 06 002		Honorarios por Contratos Civiles de Servicios	1,552,794.20	-702,794.20	850,000.00	-45.26%	0.67%
5 3 06 07 002		Servicios Técnicos Especializados	1,500,000.00	-400,000.00	1,100,000.00	-26.67%	0.87%
5 3 06 09 002		Investigaciones Profesionales y Análisis de Laboratorio	18,800.00	-2,800.00	16,000.00	-14.89%	0.01%
5 3 06 12 002		Capacitación a Servidores Públicos	64,000.00	0.00	64,000.00	0.00%	0.05%
5 3 06 13 002		Capacitación para la Ciudadanía en General	54,677.00	-4,677.00	50,000.00	-8.55%	0.04%
5 3 07		Egresos en Informática	1,762,350.00	-232,350.00	1,530,000.00	-13.18%	1.21%
5 3 07 01 002		Desarrollo, Actualización, Asistencia Técnica y Soporte de Sistemas Informáticos	569,100.00	-179,100.00	390,000.00	-31.47%	0.31%
5 3 07 02 002		Arrendamiento y Licencias de Uso de Paquetes Informaticos	784,900.00	-284,900.00	500,000.00	-36.30%	0.39%
5 3 07 03 002		Arrendamiento de Equipos Informáticos	280,000.00	270,000.00	550,000.00	96.43%	0.43%
5 3 07 04 002		Mantenimiento y Reparación de Equipos y Sistemas Informáticos	128,350.00	-38,350.00	90,000.00	-29.88%	0.07%
5 3 08		Bienes de Uso y Consumo Corriente	2,176,607.32	-399,607.32	1,777,000.00	-18.36%	1.40%
5 3 08 01 002		Alimentos y Bebidas	0.00	0.00		0.00%	0.00%
5 3 08 02 002		Vestuario, Lencería, Prendas de Protección; y, Accesorios para Uniformes del Persona	824,954.10	-24,954.10	800,000.00	-3.02%	0.63%
5 3 08 03 002		Lubricantes	129,500.00	-78,500.00	51,000.00	-60.62%	0.04%
5 3 08 04 002		Materiales de Oficina	141,120.04	-91,120.04	50,000.00	-64.57%	0.04%
5 3 08 05 002		Materiales de Aseo	83,800.00	-22,800.00	61,000.00	-27.21%	0.05%
5 3 08 07 002		Materiales de Impresión, Fotografía, Reproducción y Publicaciones	0.00	0.00	0.00	0.00%	0.00%
5 3 08 08 002		Instrumental Médico Quirúrgico	0.00	0.00	0.00	0.00%	0.00%
5 3 08 09 002		Medicamentos	10,000.00	0.00	10,000.00	0.00%	0.01%
5 3 08 10 002		Dispositivos Médicos para Laboratorio Clínico y Patología	26,800.00	-800.00	26,000.00	-2.99%	0.02%
5 3 08 11 002		Insumos, Bienes, Materiales y Suministros para la Construcción, Electricidad, Plomería	16,772.00	5,228.00	22,000.00	31.17%	0.02%
5 3 08 12 002		Materiales Didácticos	16,000.00	-7,000.00	9,000.00	-43.75%	0.01%
5 3 08 13 002		Repuestos y Accesorios	677,718.00	-177,718.00	500,000.00	-26.22%	0.39%
5 3 08 14 002		Suministros para Actividades Agropecuarias, Pesca y Caza	6,500.00	-500.00	6,000.00	-7.69%	0.00%
5 3 08 19 002		Accesorios e Insumos Químicos y Orgánicos	28,070.00	-2,070.00	26,000.00	-7.37%	0.02%
5 3 08 20 002		Menaje y Accesorios Descartables	0.00	0.00	0.00	0.00%	0.00%
5 3 08 21 002		Egresos para Situación de Emergencia	0.00	0.00	0.00	0.00%	0.00%
5 3 08 22 002		Condecoraciones	10,000.00	0.00	10,000.00	0.00%	0.01%
5 3 08 23 002		Egresos para Sanidad Agropecuaria	199,373.18	626.82	200,000.00	0.31%	0.16%
5 3 08 24 002		Insumos, Bienes y Materiales para Producción de Programas de Radio, Televisión, Eve	0.00	0.00	0.00	0.00%	0.00%
5 3 08 32 002		Dispositivos Médicos para Odontología	6,000.00	0.00	6,000.00	0.00%	0.00%
5 3 14		Bienes Muebles no Depreciables	67,005.00	10,195.00	77,200.00	15.22%	0.06%
5 3 14 03 002		Mobiliario	49,235.00	8,765.00	58,000.00	17.80%	0.05%
5 3 14 04 002		Maquinarias y Equipos	2,335.00	1,165.00	3,500.00	49.89%	0.00%
5 3 14 06 002		Herramientas y Equipos Menores	2,335.00	665.00	3,000.00	28.48%	0.00%
5 3 14 07 002		Equipos, Sistemas y Paquetes Informáticos	0.00	0.00	0.00	0.00%	0.00%



DEPARTAMENTO FINANCIERO
UNIDAD DE PRESUPUESTO

EGRESOS

LÍMITES DEL GASTO

PROFORMA PRESUPUESTARIA GADMA 2025
(NO INCLUYE CRÉDITOS)

PARTIDA	FTE.	DESCRIPCIÓN	PRESUPUESTO CODIFICADO 2024	DIFERENCIA	LÍMITES DE GASTO 2025	% INCREM. REDUC.	% PARTICIPACIÓN 2025
5 3 14 08 002		Bienes Artísticos, Culturales, Deportivos y Símbolos Patrios	6,600.00	-400.00	6,200.00	-6.06%	0.00%
5 3 14 09 002		Libros y Colecciones	6,500.00	0.00	6,500.00	0.00%	0.01%
5 3 14 11 002		Partes y Repuestos	0.00	0.00	0.00	0.00%	0.00%
5 6		EGRESOS FINANCIEROS	2,524,248.51	544,167.74	3,068,416.25	21.56%	2.42%
5 6 01		Títulos - Valores en Circulación	1,000.00	0.00	1,000.00	0.00%	0.00%
5 6 01 06 001		Descuentos, Comisiones y Otros Cargos en Títulos - Valores	0.00	0.00	0.00	0.00%	0.00%
5 6 01 06 002		Descuentos, Comisiones y Otros Cargos en Títulos - Valores	1,000.00	0.00	1,000.00	0.00%	0.00%
5 6 02		Intereses y Otros Cargos de la Deuda Pública Interna	2,523,248.51	544,167.74	3,067,416.25	21.57%	2.42%
5 6 02 01 001		Sector Público Financiero	0.00	0.00	0.00	0.00%	0.00%
5 6 02 01 002		Sector Público Financiero	2,476,801.91	540,614.34	3,017,416.25	21.83%	2.38%
5 6 02 06 001		Comisiones y Otros Cargos	0.00	0.00	0.00	0.00%	0.00%
5 6 02 06 002		Comisiones y Otros Cargos	46,446.60	3,553.40	50,000.00	7.65%	0.04%
5 7		OTROS EGRESOS CORRIENTES	1,170,800.13	1,306,599.87	2,477,400.00	111.60%	1.96%
5 7 01		Impuestos, Tasas y Contribuciones	53,300.00	1,452,100.00	1,505,400.00	2724.39%	1.19%
5 7 01 02 002		Tasas Generales, Impuestos, Contribuciones, Permisos, Licencias y Patentes	53,300.00	1,452,100.00	1,505,400.00	2724.39%	1.19%
5 7 02		Seguros, Costos Financieros y Otros Egresos	1,117,500.13	-145,500.13	972,000.00	-13.02%	0.77%
5 7 02 01 002		Seguros	244,500.09	85,499.91	330,000.00	34.97%	0.26%
5 7 02 03 002		Comisiones Bancarias	10,000.00	0.00	10,000.00	0.00%	0.01%
5 7 02 06 002		Costas Judiciales, Trámites Notariales, Legalización de Documentos y Arreglos Extraju	71,000.00	-31,000.00	40,000.00	-43.66%	0.03%
5 7 02 15 002		Indemnizaciones por Sentencias Judiciales	92,000.04	-0.04	92,000.00	0.00%	0.07%
5 7 02 19 002		Devoluciones	700,000.00	-200,000.00	500,000.00	-28.57%	0.39%
5 7 03		Dietas	0.00	0.00	0.00	0.00%	0.00%
5 7 03 01 002		Dietas	0.00	0.00	0.00	0.00%	0.00%
5 8		TRANSFERENCIAS Y DONACIONES CORRIENTES	430,000.08	659,999.92	1,090,000.00	153.49%	0.86%
5 8 01		Transferencias o Donaciones Corrientes al Sector Público	0.00	660,000.00	660,000.00	0.00%	0.52%
5 8 01 01 001		A Entidades del Presupuesto General del Estado	0.00	0.00	0.00	0.00%	0.00%
5 8 01 01 002		A Entidades del Presupuesto General del Estado	0.00	660,000.00	660,000.00	0.00%	0.52%
5 8 01 02 002		A Entidades Descentralizadas y Autónomas	0.00	0.00	0.00	0.00%	0.00%
5 8 02		Donaciones Corrientes al Sector Privado Interno	430,000.08	-0.08	430,000.00	0.00%	0.34%
5 8 02 04 002		Al Sector Privado no Financiero	0.00	0.00	0.00	0.00%	0.00%
5 8 02 09 002		A Jubilados Patronales	430,000.08	-0.08	430,000.00	0.00%	0.34%
5 8 03		Donaciones Corrientes al Exterior	0.00	0.00	0.00	0.00%	0.00%
5 8 03 04 002		Al Sector Privado no Financiero	0.00	0.00	0.00	0.00%	0.00%
7		EGRESOS DE INVERSIÓN	72,845,243.85	-8,897,998.66	63,947,245.19	-12.21%	50.50%
7 1		EGRESOS EN PERSONAL PARA INVERSION	2,392,517.60	27,482.40	2,420,000.00	1.15%	1.91%



LA NUEVA HISTORIA

Mushuk uñiñaykaway Ambato Kity

DEPARTAMENTO FINANCIERO

UNIDAD DE PRESUPUESTO

EGRESOS

LÍMITES DEL GASTO

PROFORMA PRESUPUESTARIA GADMA 2025

(NO INCLUYE CRÉDITOS)

PARTIDA	FTE.	DESCRIPCIÓN	PRESUPUESTO CODIFICADO 2024	DIFERENCIA	LÍMITES DE GASTO 2025	% INCREM. REDUC.	% PARTICIPACIÓN 2025
7 1 02		Remuneraciones Complementarias	40,480.08	519.92	41,000.00	1.28%	0.03%
7 1 02 03 002		Decimotercer Sueldo	20,240.04	259.96	20,500.00	1.28%	0.02%
7 1 02 04 002		Decimocuarto Sueldo	20,240.04	259.96	20,500.00	1.28%	0.02%
7 1 05		Remuneraciones Temporales	242,880.00	7,120.00	250,000.00	2.93%	0.20%
7 1 05 10 001		Servicios Personales por Contrato		0.00	0.00	0.00%	0.00%
7 1 05 10 002		Servicios Personales por Contrato	242,880.00	7,120.00	250,000.00	2.93%	0.20%
7 1 06		Aportes Patronales a la Seguridad Social	48,527.52	472.48	49,000.00	0.97%	0.04%
7 1 06 01 002		Aporte Patronal	28,295.52	204.48	28,500.00	0.72%	0.02%
7 1 06 02 002		Fondo de Reserva	20,232.00	268.00	20,500.00	1.32%	0.02%
7 1 07		Indemnizaciones	2,060,630.00	19,370.00	2,080,000.00	0.94%	1.64%
7 1 07 02 002		Supresión de Puesto	50,000.04	-0.04	50,000.00	0.00%	0.04%
7 1 07 04 002		Compensación por Desahucio	5,000.00	0.00	5,000.00	0.00%	0.00%
7 1 07 06 002		Beneficio por Jubilación	1,541,670.00	8,330.00	1,550,000.00	0.54%	1.22%
7 1 07 07 002		Compensación por Vacaciones no Gozadas por Cesación de Funciones	24,999.96	0.04	25,000.00	0.00%	0.02%
7 1 07 09 002		Por Renuncia Voluntaria	438,960.00	11,040.00	450,000.00	2.52%	0.36%
7 3		BIENES Y SERVICIOS PARA INVERSION	11,146,466.54	750,733.46	11,897,200.00	6.74%	9.40%
7 3 01		Servicios Básicos	99,100.00	1,100.00	100,200.00	1.11%	0.08%
7 3 01 02 001		Agua de Riego	500.00	-300.00	200.00	-60.00%	0.00%
7 3 01 05 002		Telecomunicaciones	98,600.00	1,400.00	100,000.00	1.42%	0.08%
7 3 02		Servicios Generales	3,058,811.21	875,588.79	3,934,400.00	28.63%	3.11%
7 3 02 01 002		Transporte de Personal	15,800.00	0.00	15,800.00	0.00%	0.01%
7 3 02 02 001		Fletes y Maniobras	2,000.00	-200.00	1,800.00	-10.00%	0.00%
7 3 02 04 001		Edición, Impresión, Reproducción y Publicaciones, Suscripciones, Fotocopiado, Traduc	5,589.21	1,110.79	6,700.00	19.87%	0.01%
7 3 02 04 002		Edición, Impresión, Reproducción y Publicaciones, Suscripciones, Fotocopiado, Traduc	10,700.00	-700.00	10,000.00	-6.54%	0.01%
7 3 02 05 001		Espectáculos Culturales y Sociales		0.00		0.00%	0.00%
7 3 02 05 002		Espectáculos Culturales y Sociales		350,000.00	350,000.00	0.00%	0.28%
7 3 02 07 001		Difusión, Información y Publicidad	14,000.00	-4,600.00	9,400.00	-32.86%	0.01%
7 3 02 07 002		Difusión, Información y Publicidad		0.00		0.00%	0.00%
7 3 02 08 001		Servicio de Seguridad y Vigilancia	0.00	0.00		0.00%	0.00%
7 3 02 08 002		Servicio de Seguridad y Vigilancia	2,496,000.00	204,000.00	2,700,000.00	8.17%	2.13%
7 3 02 09 001		Servicio de Aseo, Lavado de Vestimenta de Trabajo, Fumigación, Desinfección y Limpi	4,000.00	0.00	4,000.00	0.00%	0.00%
7 3 02 09 002		Servicio de Aseo, Lavado de Vestimenta de Trabajo, Fumigación, Desinfección y Limpi	3,600.00	0.00	3,600.00	0.00%	0.00%
7 3 02 21 002		Servicios Personales sin Relación de Dependencia	0.00	300,000.00	300,000.00	0.00%	0.24%
7 3 02 30 001		Digitalización de Información y Datos Públicos	0.00	100,000.00	100,000.00	0.00%	0.08%
7 3 02 35 002		Servicio de Alimentación	340,770.00	-40,770.00	300,000.00	-11.96%	0.24%
7 3 02 49 001		Eventos Públicos Promocionales	44,500.00	-11,900.00	32,600.00	-26.74%	0.03%
7 3 02 49 002		Eventos Públicos Promocionales	30,000.00	-11,000.00	19,000.00	-36.67%	0.02%
7 3 02 55 001		Combustibles	90,000.00	-10,000.00	80,000.00	-11.11%	0.06%



LA NUEVA HISTORIA

Mushuk Wifaykawsay, Ambato kity

DEPARTAMENTO FINANCIERO

UNIDAD DE PRESUPUESTO

EGRESOS

LÍMITES DEL GASTO

PROFORMA PRESUPUESTARIA GADMA 2025

(NO INCLUYE CRÉDITOS)

PARTIDA	FTE.	DESCRIPCIÓN	PRESUPUESTO CODIFICADO 2024	DIFERENCIA	LÍMITES DE GASTO 2025	% INCREM. REDUC.	% PARTICIPACIÓN 2025
7 3 02 55 002		Combustibles	1,852.00	-352.00	1,500.00	-19.01%	0.00%
7 3 04		Instalaciones, Mantenimientos y Reparaciones	1,344,242.00	151,658.00	1,495,900.00	11.28%	1.18%
7 3 04 04 001		Maquinarias y Equipos	46,944.00	-944.00	46,000.00	-2.01%	0.04%
7 3 04 04 002		Maquinarias y Equipos	36,850.00	-12,850.00	24,000.00	-34.87%	0.02%
7 3 04 05 001		Vehículos	172,000.00	158,000.00	330,000.00	91.86%	0.26%
7 3 04 18 001		Mantenimiento de Áreas Verdes y Arreglo de Vías Internas	776,692.00	-31,692.00	745,000.00	-4.08%	0.59%
7 3 04 18 002		Mantenimiento de Áreas Verdes y Arreglo de Vías Internas	250,857.00	39,143.00	290,000.00	15.60%	0.23%
7 3 04 25 001		Instalación, Readecuación, Montaje de Exposiciones, Mantenimiento y Reparación de E	50,900.00	0.00	50,900.00	0.00%	0.04%
7 3 04 25 002		Instalación, Readecuación, Montaje de Exposiciones, Mantenimiento y Reparación de E	0.00	0.00	0.00	0.00%	0.00%
7 3 04 26 002		Devoliciones de Edificios, Locales, Residencias y Otros	9,999.00	1.00	10,000.00	0.01%	0.01%
7 3 05		Arrendamiento de Bienes	310,000.00	-87,000.00	223,000.00	-28.06%	0.18%
7 3 05 02 002		Edificios, Locales, Residencias, Parqueaderos, Casilleros Judiciales y Bancarios	0.00	0.00	0.00	0.00%	0.00%
7 3 05 04 001		Maquinarias y Equipos	220,000.00	-25,000.00	195,000.00	-11.36%	0.15%
7 3 05 05 001		Vehículos	90,000.00	-62,000.00	28,000.00	-68.89%	0.02%
7 3 06		Contrataciones de Estudios e Investigaciones	4,552,673.33	-465,973.33	4,086,700.00	-10.24%	3.23%
7 3 06 01 001		Consultoría, Asesoría e Investigación Especializada	821,825.73	378,174.27	1,200,000.00	46.02%	0.95%
7 3 06 01 002		Consultoría, Asesoría e Investigación Especializada	998,725.00	-298,725.00	700,000.00	-29.91%	0.55%
7 3 06 04 001		Fiscalización e Inspecciones Técnicas	100,133.84	291,866.16	392,000.00	291.48%	0.31%
7 3 06 04 302		Fiscalización e Inspecciones Técnicas		0.00	0.00	0.00%	0.00%
7 3 06 05 001		Estudio y Diseño de Proyectos	2,003,637.76	-803,637.76	1,200,000.00	-40.11%	0.95%
7 3 06 05 002		Estudio y Diseño de Proyectos	194,296.00	-129,296.00	65,000.00	-66.55%	0.05%
7 3 06 05 302		Estudio y Diseño de Proyectos		0.00	0.00	0.00%	0.00%
7 3 06 06 001		Honorarios por Contratos Civiles de Servicios	0.00	0.00	0.00	0.00%	0.00%
7 3 06 06 002		Honorarios por Contratos Civiles de Servicios	404,355.00	95,645.00	500,000.00	23.65%	0.39%
7 3 06 07 001		Servicios Técnicos Especializados	29,700.00	0.00	29,700.00	0.00%	0.02%
7 3 06 07 002		Servicios Técnicos Especializados		0.00	0.00	0.00%	0.00%
7 3 06 13 002		Capacitación para la Ciudadanía en General		0.00	0.00	0.00%	0.00%
7 3 07		Egresos en Informática	0.00	80,000.00	80,000.00	0.00%	0.06%
7 3 07 03 002		Arrendamiento de Equipos Informáticos	0.00	80,000.00	80,000.00	0.00%	0.06%
7 3 08		Bienes de Uso y Consumo de Inversión	1,763,730.00	198,070.00	1,961,800.00	11.23%	1.55%
7 3 08 01 002		Alimentos y Bebidas	150,068.00	-10,068.00	140,000.00	-6.71%	0.11%
7 3 08 02 001		Vestuario, Lencería, Prendas de Protección, carpas y Accesorios para Uniformes del p	0.00	0.00	0.00	0.00%	0.00%
7 3 08 02 002		Vestuario, Lencería, Prendas de Protección, carpas y Accesorios para Uniformes del p	42,600.00	-12,600.00	30,000.00	-29.58%	0.02%
7 3 08 03 001		Lubricantes	1,000.00	-400.00	600.00	-40.00%	0.00%
7 3 08 03 002		Lubricantes	0.00	0.00	0.00	0.00%	0.00%
7 3 08 04 002		Materiales de Oficina	9,510.00	-2,310.00	7,200.00	-24.29%	0.01%
7 3 08 05 001		Materiales de Aseo		0.00	0.00	0.00%	0.00%
7 3 08 05 002		Materiales de Aseo	29,220.00	-4,220.00	25,000.00	-14.44%	0.02%
7 3 08 09 002		Medicamentos	7,000.00	-1,400.00	5,600.00	-20.00%	0.00%



LA NUEVA HISTORIA

Muzruk wñiñyñawñay Ambatoñity

DEPARTAMENTO FINANCIERO

UNIDAD DE PRESUPUESTO

EGRESOS

LÍMITES DEL GASTO

PROFORMA PRESUPUESTARIA GADMA 2025

(NO INCLUYE CRÉDITOS)

PARTIDA	FTE	DESCRIPCIÓN	PRESUPUESTO CODIFICADO 2024	DIFERENCIA	LÍMITES DE GASTO 2025	% INCREM. REDUC.	% PARTICIPACIÓN 2025
7 3 08 10 002		Dispositivos Médicos para Laboratorio Clínico y Patología	5,000.00	0.00	5,000.00	0.00%	0.00%
7 3 08 11 001		Insumos, Bienes, Materiales y Suministros para la Construcción, Electricidad, Plomería	290,420.00	409,580.00	700,000.00	141.03%	0.55%
7 3 08 11 002		Insumos, Bienes, Materiales y Suministros para la Construcción, Electricidad, Plomería	792,315.00	-142,315.00	650,000.00	-17.96%	0.51%
7 3 08 12 002		Materiales Didácticos	174,600.00	-4,600.00	170,000.00	-2.63%	0.13%
7 3 08 13 001		Repuestos y Accesorios	36,500.00	-35,000.00	1,500.00	-95.89%	0.00%
7 3 08 13 002		Repuestos y Accesorios	17,600.00	0.00	17,600.00	0.00%	0.01%
7 3 08 14 001		Suministros para Actividades Agropecuarias, Pesca y Caza	48,800.00	20,000.00	68,800.00	40.98%	0.05%
7 3 08 14 002		Suministros para Actividades Agropecuarias, Pesca y Caza	96,517.00	-3,517.00	93,000.00	-3.64%	0.07%
7 3 08 19 001		Accesorios e Insumos Químicos y Orgánicos	30,000.00	-6,100.00	23,900.00	-20.33%	0.02%
7 3 08 19 002		Accesorios e Insumos Químicos y Orgánicos	4,080.00	-580.00	3,500.00	-14.22%	0.00%
7 3 08 20 002		Menaje y Accesorios Descartables	25,500.00	-5,400.00	20,100.00	-21.18%	0.02%
7 3 08 21 001		Egresos para Situación de Emergencia	0.00	0.00		0.00%	0.00%
7 3 08 21 002		Egresos para Situación de Emergencia	3,000.00	-3,000.00		-100.00%	0.00%
7 3 14		Bienes Muebles no Depreciables	17,810.00	-2,710.00	15,200.00	-15.13%	0.01%
7 3 14 03 001		Mobiliarios	0.00	0.00		0.00%	0.00%
7 3 14 03 002		Mobiliarios	15,810.00	-3,310.00	12,500.00	-20.94%	0.01%
7 3 14 04 001		Maquinarias y Equipos		0.00		0.00%	0.00%
7 3 14 04 002		Maquinarias y Equipos	600.00	-600.00		-100.00%	0.00%
7 3 14 06 001		Herramientas y Equipos Menores	1,500.00	0.00	1,500.00	0.00%	0.00%
7 3 14 08 002		Herramientas y Equipos Menores		1,200.00	1,200.00	0.00%	0.00%
7 3 14 07 002		Equipos, Sistemas y Paquetes Informáticos		0.00		0.00%	0.00%
7 3 14 09 002		Libros y Colecciones		0.00		0.00%	0.00%
7 5		OBRAS PUBLICAS	52,210,559.01	-9,610,559.01	42,600,000.00	-18.41%	33.64%
7 5 01		Obras de Infraestructura	34,487,171.63	-7,567,171.63	26,920,000.00	-21.84%	21.26%
7 5 01 01 001		De Agua Potable	590,208.21	769,791.79	1,360,000.00	130.43%	1.07%
7 5 01 01 302		De Agua Potable		0.00		0.00%	0.00%
7 5 01 02 002		De Riego y Manejo de Aguas		0.00		0.00%	0.00%
7 5 01 03 001		De Alcantarillado		0.00		0.00%	0.00%
7 5 01 03 002		De Alcantarillado		0.00		0.00%	0.00%
7 5 01 03 302		De Alcantarillado		0.00		0.00%	0.00%
7 5 01 04 001		De Urbanización y Embellecimiento	8,636,619.43	-1,136,619.43	8,500,000.00	-11.79%	6.71%
7 5 01 04 002		De Urbanización y Embellecimiento	360,000.00	100,000.00	460,000.00	27.78%	0.36%
7 5 01 04 302		De Urbanización y Embellecimiento		0.00		0.00%	0.00%
7 5 01 05 001		Transporte y Vías	17,474,795.96	-4,474,795.96	13,000,000.00	-25.61%	10.27%
7 5 01 05 002		Transporte y Vías	2,121,837.20	-1,621,837.20	500,000.00	-76.44%	0.39%
7 5 01 05 302		Transporte y Vías		0.00		0.00%	0.00%
7 5 01 07 001		Construcciones y Edificaciones	4,173,710.83	-1,423,710.83	2,750,000.00	-34.11%	2.17%
7 5 01 07 002		Construcciones y Edificaciones	130,000.00	220,000.00	350,000.00	169.23%	0.28%



LA NUEVA HISTORIA

Mushuk Wiñaykayway Ambato City

DEPARTAMENTO FINANCIERO

UNIDAD DE PRESUPUESTO

EGRESOS

LÍMITES DEL GASTO

PROFORMA PRESUPUESTARIA GADMA 2025

(NO INCLUYE CRÉDITOS)

PARTIDA	FTE.	DESCRIPCIÓN	PRESUPUESTO CODIFICADO 2024	DIFERENCIA	LÍMITES DE GASTO 2025	% INCREM. REDUC.	% PARTICIPACIÓN 2025
7 5 01 07 302		Construcciones y Edificaciones		0.00		0.00%	0.00%
7 5 04		Obras en Líneas, Redes e Instalaciones Eléctricas y Telecomunicaciones	130,000.00	-90,000.00	40,000.00	-69.23%	0.03%
7 5 04 02 002		Líneas, Redes e Instalaciones de Telecomunicaciones	130,000.00	-90,000.00	40,000.00	-69.23%	0.03%
7 5 05		Mantenimiento y Reparaciones	17,593,387.38	-1,953,387.38	15,640,000.00	-11.10%	12.35%
7 5 05 01 001		Obras de Infraestructura	12,168,849.40	-68,849.40	12,100,000.00	-0.57%	9.56%
7 5 05 01 002		Obras de Infraestructura	5,385,537.98	-1,885,537.98	3,500,000.00	-35.01%	2.76%
7 5 05 01 302		Obras de Infraestructura		0.00		0.00%	0.00%
7 5 05 04 001		Obras de Líneas, Redes e Instalaciones Eléctricas y de Telecomunicaciones		0.00		0.00%	0.00%
7 5 05 04 002		Obras de Líneas, Redes e Instalaciones Eléctricas y de Telecomunicaciones	39,000.00	1,000.00	40,000.00	2.56%	0.03%
7 7		OTROS EGRESOS DE INVERSIÓN	21,200.00	0.00	21,200.00	0.00%	0.02%
7 7 01		Impuestos, Tasas y Contribuciones	21,200.00	0.00	21,200.00	0.00%	0.02%
7 7 01 02 001		Tasas Generales, Impuestos, Contribuciones, Permisos, Licencias y Patentes		0.00		0.00%	0.00%
7 7 01 02 002		Tasas Generales, Impuestos, Contribuciones, Permisos, Licencias y Patentes	21,200.00	0.00	21,200.00	0.00%	0.02%
7 7 02		Seguros, Costos Financieros y Otros EGRESOS	0.00	0.00	0.00	0.00%	0.00%
7 7 02 01 001		Seguros		0.00		0.00%	0.00%
7 8		TRANSFERENCIAS Y DONACIONES PARA INVERSIÓN	7,074,500.70	-65,655.51	7,008,845.19	-0.93%	5.54%
7 8 01		Transferencias para Inversión al Sector Público	6,779,575.70	-120,730.51	6,658,845.19	-1.78%	5.26%
7 8 01 01 001		A Entidades del Presupuesto General del Estado		0.00		0.00%	0.00%
7 8 01 01 002		A Entidades del Presupuesto General del Estado	555,217.44	-395,217.44	160,000.00	-71.18%	0.13%
7 8 01 02 001		A Entidades Descentralizadas y Autónomas	400,000.00	0.00	400,000.00	0.00%	0.32%
7 8 01 02 002		A Entidades Descentralizadas y Autónomas	185,991.60	-185,991.60	0.00	-100.00%	0.00%
7 8 01 03 001		A Empresas Públicas	5,568,240.11	480,605.08	6,048,845.19	8.63%	4.78%
7 8 01 03 002		A Empresas Públicas	70,126.55	-20,126.55	50,000.00	-28.70%	0.04%
7 8 01 04 001		A Gobiernos Autónomos Descentralizados		0.00		0.00%	0.00%
7 8 02		Transferencias y Donaciones de Inversión al Sector Privado Interno	294,925.00	55,075.00	350,000.00	18.67%	0.28%
7 8 02 04 001		Al Sector Privado no Financiero		0.00		0.00%	0.00%
7 8 02 04 002		Al Sector Privado no Financiero	294,925.00	55,075.00	350,000.00	18.67%	0.28%
8		EGRESOS DE CAPITAL	7,284,955.86	-2,410,155.86	4,874,800.00	-33.08%	3.85%
8 4		BIENES DE LARGA DURACION	7,284,955.86	-2,410,155.86	4,874,800.00	-33.08%	3.85%
8 4 01		Bienes Muebles	3,776,807.61	-1,062,007.61	2,714,800.00	-28.12%	2.14%
8 4 01 03 001		Mobiliarios		2,000.00	2,000.00	0.00%	0.00%
8 4 01 03 002		Mobiliarios	200,785.50	-785.50	200,000.00	-0.39%	0.16%
8 4 01 04 001		Maquinarias y Equipos	47,500.00	2,500.00	50,000.00	5.26%	0.04%
8 4 01 04 002		Maquinarias y Equipos	777,732.06	-477,732.06	300,000.00	-61.43%	0.24%
8 4 01 05 001		Vehículos	1,420,000.00	-220,000.00	1,200,000.00	-15.49%	0.95%
8 4 01 05 002		Vehículos	724,500.00	-324,500.00	400,000.00	-44.79%	0.32%



LA NUEVA HISTORIA

Municipio Veriñaykawway, Ambato - Kiti

DEPARTAMENTO FINANCIERO

UNIDAD DE PRESUPUESTO

EGRESOS

LÍMITES DEL GASTO

PROFORMA PRESUPUESTARIA GADMA 2025

(NO INCLUYE CRÉDITOS)

PARTIDA	FTE.	DESCRIPCIÓN	PRESUPUESTO CODIFICADO 2024	DIFERENCIA	LÍMITES DE GASTO 2025	% INCREM. REDUC.	% PARTICIPACIÓN 2025
8 4 01 06 001		Herramientas	7,200.00	0.00	7,200.00	0.00%	0.01%
8 4 01 06 002		Herramientas	1,511.00	-11.00	1,500.00	-0.73%	0.00%
8 4 01 07 002		Equipos, Sistemas y Paquetes Informáticos	515,453.05	-15,453.05	500,000.00	-3.00%	0.39%
8 4 01 08 002		Bienes Artísticos y Culturales	57,526.00	-15,426.00	42,100.00	-26.82%	0.03%
8 4 01 09 002		Libros y Colecciones	6,400.00	5,600.00	12,000.00	87.50%	0.01%
8 4 01 11 002		Partes y Repuestos	0.00	0.00		0.00%	0.00%
8 4 01 13 002		Equipos Médicos	18,200.00	-18,200.00		-100.00%	0.00%
8 4 01 15 002		Equipo Odontológico	0.00	0.00		0.00%	0.00%
8 4 03 01		Expropiaciones de Bienes	3,508,148.25	-1,348,148.25	2,160,000.00	-38.43%	1.71%
8 4 03 01 001		Terrenos	3,348,148.25	-1,348,148.25	2,000,000.00	-40.27%	1.58%
8 4 03 01 002		Terrenos	0.00	0.00		0.00%	0.00%
8 4 03 02 001		Edificios, Locales y Residencias	160,000.00	0.00	160,000.00	0.00%	0.13%
9		APLICACION DEL FINANCIAMIENTO	7,210,474.55	932,865.88	8,143,340.43	12.94%	6.43%
9 6		AMORTIZACION DE LA DEUDA PUBLICA	6,740,474.55	1,050,865.88	7,791,340.43	15.59%	6.15%
9 6 02		Amortización Deuda Interna	6,740,474.55	1,050,865.88	7,791,340.43	15.59%	6.15%
9 6 02 01 001		Al Sector Público Financiero	6,740,474.55	1,050,865.88	7,791,340.43	15.59%	6.15%
9 7		PASIVO CIRCULANTE	470,000.00	-118,000.00	352,000.00	-25.11%	0.28%
9 7 01		Deuda Flotante	470,000.00	-118,000.00	352,000.00	-25.11%	0.28%
9 7 01 01 001		De Cuentas por Pagar	150,000.00	0.00	150,000.00	0.00%	0.12%
9 7 01 01 002		De Cuentas por Pagar	300,000.00	-100,000.00	200,000.00	-33.33%	0.16%
9 7 01 01 302		De Cuentas por Pagar		0.00		0.00%	0.00%
9 7 01 02 002		Deposito de Terceros	20,000.00	-18,000.00	2,000.00	-90.00%	0.00%
001		FUENTE 001 - Recursos Fiscales	66,766,389.28	-5,999,403.66	60,766,985.62	-8.99%	47.99%
002		FUENTE 002 - Autogestión	71,200,062.93	-5,344,346.68	65,855,716.25	-7.51%	52.01%
		TOTAL EN PROGRAMA / ACTIVIDAD	137,966,452.21	-11,343,750.34	126,622,701.87	-8.22%	100.00%