



DEPARTAMENTO FINANCIERO
UNIDAD DE PRESUPUESTO

INFORME

**LIQUIDACIÓN DEL PRESUPUESTO
PARTICIPATIVO DEL
GOBIERNO AUTÓNOMO DESCENTRALIZADO
MUNICIPALIDAD DE ÁMBATO**

AÑO 2024



ÍNDICE DE CONTENIDO

1. CONTEXTO LEGAL, POLÍTICAS Y LÍNEAS DE ACCIÓN	2
2. ANTECEDENTES ADMINISTRATIVOS Y FINANCIEROS	3
3. METODOLOGÍA APLICADA	4
4. EVOLUCIÓN DEL PRESUPUESTO 2024.....	5
5. EVALUACIÓN DEL PRESUPUESTO DE INGRESOS	6
5.1. Representación de los grupos de Ingresos.....	7
5.2. Análisis de la ejecución de los ingresos.....	7
5.3. Comparativo con los ingresos ejecutados del año 2024-2023	9
6. EVALUACIÓN DEL PRESUPUESTO DE EGRESOS	9
6.1. Análisis de subgrupos de egresos presupuesto 2024.....	9
6.2. Análisis de la ejecución del presupuesto de egresos (DEVENGADO) 2024.....	12
6.3. Análisis de la ejecución del presupuesto de egresos (CERTIFICADO- COMPROMISO) año 2024.....	15
7. ANÁLISIS CONTABLE – FINANCIERO.....	17
7.1. Análisis del Balance General	17
7.2. Principales Indicadores Financieros	19
8. ESTABLECIMIENTO DEL DÉFICIT O SUPERÁVIT.....	21
8.1. Superávit Financiero	21
8.2. Superávit Presupuestario.....	21





INFORME N° DF-2025-001 **DIRECCIÓN FINANCIERA**

LIQUIDACIÓN DEL PRESUPUESTO PARTICIPATIVO DEL GOBIERNO AUTÓNOMO DESCENTRALIZADO MUNICIPALIDAD DE AMBATO CORRESPONDIENTE AL EJERCICIO ECONÓMICO 2024

1. CONTEXTO LEGAL, POLÍTICAS Y LÍNEAS DE ACCIÓN

- Artículo 296 de la Constitución de la República del Ecuador que en su parte pertinente expresa: “De igual manera los Gobiernos Autónomos Descentralizados presentarán cada semestre informe a sus correspondientes órganos de fiscalización sobre la ejecución de los presupuestos.
- Artículo 265 del Código Orgánico de Organización Territorial Autonomía y Descentralización señala que la unidad responsable de las finanzas procederá a la liquidación del presupuesto del ejercicio anterior, hasta el 31 de enero.
- Artículo 266 del mismo código, se establece la rendición de cuentas al final de cada ejercicio fiscal donde el Ejecutivo de cada Gobierno Autónomo Descentralizado informará sobre la ejecución presupuestaria anual, el cumplimiento de sus metas; así como también las prioridades de ejecución en el siguiente ejercicio económico.
- Código Orgánico De Planificación Y Finanzas Públicas, el Artículo 119, inciso cuarto, dispone que cada Ejecutivo de los Gobiernos Autónomos Descentralizados, presentarán semestralmente un informe sobre la ejecución presupuestaria a sus respectivos Órganos Legislativos.

La fase de ejecución, que constituye una parte del ciclo presupuestario, está regulada por el Código Orgánico de Organización Territorial Autonomía y Descentralización que contienen normas específicas relacionadas con el presupuesto de los Gobiernos Autónomos Descentralizados, las cuales tienen la atribución de aprobar modificaciones (incrementos, reducciones o traspasos dentro de una misma área, programa o subprograma) así como también los traspasos entre distintas áreas a nivel de grupos de egresos, las mismas que cambian los montos de los grupos de ingresos o egresos, modifican la estructura de financiamiento, reprogramación al Programa Anual de Inversiones e incorporación de actividades y proyectos no contemplados inicialmente.





2. ANTECEDENTES ADMINISTRATIVOS Y FINANCIEROS

- La estructura administrativa fue establecida en el Reglamento Orgánico de Gestión Organizacional por Procesos del GAD Municipalidad de Ambato, misma que se ha venido ejecutando durante el año 2024.
- El Ministerio de Economía y Finanzas con el propósito de impulsar la transparencia, eficiencia, calidad del gasto público y lucha contra la corrupción, ha implementado la modernización del Sistema de Administración Financiera del Sector Público a través de los subsistemas de Presupuesto, Contabilidad y Tesorería, con una plataforma tecnológica WEB, participando el GAD Municipalidad de Ambato desde el año 2009, como entidad piloto de los organismos seccionales en el Sistema Informático eSigef, registrada como Unidad Administrativa Financiera - UDAF, con siete Unidades Ejecutoras, manteniendo la autonomía financiera municipal.
- Las Unidades Ejecutoras son: Consejo Cantonal para la Protección de Derechos, Comité Permanente de la Fiesta de la Fruta y de las Flores, Hospital Municipal Nuestra Señora de la Merced, Cuerpo de Bomberos Ambato, Consejo Municipal de Seguridad Ciudadana, Unidad de Terminales y la Planta Central – Municipalidad de Ambato, que hace las veces de UDAF; sin embargo, la administración y control de sus operaciones son de exclusiva responsabilidad de sus directivos, pues según ordenanzas de creación, tienen autonomía administrativa y operativa; los pagos se realizan a través del Sistema de Pagos Interbancarios – SPI del Banco Central del Ecuador, con la aprobación de transferencia de la Dirección Financiera del GADMA.
- Según la Ley Orgánica de Empresas Públicas y las Ordenanzas aprobadas por el Concejo Municipal, se han descentralizado ciertos servicios a través de las Empresas Públicas Municipales, como son: Empresa de Agua Potable y Alcantarillado – EP EMAPA A; Empresa Mercado Mayorista – EMA EP; y la Empresa de Gestión Integral de Desechos Sólidos – EP GIDSA, quienes tienen autonomía administrativa y financiera.

Para el ejercicio económico 2024, de acuerdo con la información proporcionada por la Planta Central del GADMA, Empresas Públicas y Unidades Ejecutoras, el presupuesto del Gobierno Autónomo Descentralizado Municipalidad de Ambato ascendió a **\$228'238.224,15** (DOSCIENTOS VEINTIOCHO MILLONES DOSCIENTOS TREINTA Y OCHO MIL DOSCIENTOS VEINTICUATRO CON 15/100 DÓLARES AMERICANOS)

El porcentaje de representación dentro del presupuesto consolidado del Gobierno Autónomo Descentralizado Municipalidad de Ambato, las Empresas Públicas Municipales representan el **25,73%**; las Entidades Operativas Desconcentradas inciden en un **14,96%**, y la Municipalidad de Ambato considerada como Planta Central dentro del sistema e-Sigef representa el **59,31%** del total general del presupuesto. (Tabla No. 1).





Tabla 1. - Presupuesto Consolidado del GAD Municipalidad de Ambato

TIPO	ENTIDAD	PRESUPUESTO CODIFICADO 2024	DEVENGADO 2024	% EJECUCIÓN	% REPRESENTACIÓN
E P M Ú P B L E I S C A S S	EMPRESA MUNICIPAL DE AGUA POTABLE Y ALCANTARILLADO DE AMBATO	42,099,361.97	19,817,696.96	47.07%	18.45%
	EMPRESA MUNICIPAL DE GESTIÓN INTEGRAL DE DESECHOS SÓLIDOS DE AMBATO	12,864,540.87	9,627,288.00	74.84%	5.64%
	EMPRESA MUNICIPAL MERCADO MAYORISTA DE AMBATO	3,751,800.00	2,305,655.09	61.45%	1.64%
	TOTAL EMPRESAS PÚBLICAS	58,715,702.84	31,750,640.05	54.08%	25.73%
D E S O P O N T I A D E N T R A S	COMITÉ PERMANENTE FIESTA DE LA FRUTA Y DE LAS FLORES	2,183,193.58	1,452,790.65	66.54%	0.96%
	CONSEJO CANTONAL PARA LA PROTECCIÓN DE DERECHOS DE AMBATO	418,575.34	385,385.37	92.07%	0.18%
	HOSPITAL MUNICIPAL NUESTRA SEÑORA DE LA MERCED	5,946,305.55	3,929,550.34	66.08%	2.61%
	CUERPO DE BOMBEROS DE AMBATO	19,139,400.00	7,129,661.33	37.25%	8.39%
	UNIDAD DE TERMINALES	2,650,819.16	1,888,354.44	71.24%	1.16%
	CONSEJO MUNICIPAL DE SEGURIDAD CIUDADANA DE AMBATO	3,806,360.81	1,184,575.92	31.12%	1.67%
	TOTAL ENTIDADES OPERATIVAS DESCONCENTRADAS	34,144,654.44	15,970,318.05	46.77%	14.96%
P L A N T A C E N T R A L	MUNICIPALIDAD DE AMBATO - PLANTA CENTRAL	135,377,866.87	84,627,422.57	62.51%	59.31%
	TOTAL PLANTA CENTRAL	135,377,866.87	84,627,422.57	62.51%	59.31%
TOTAL CONSOLIDADO - PRESUPUESTO 2024		228,238,224.15	132,348,380.67	57.99%	100.00%

Fuente: Información Financiera de cada dependencia

3. METODOLOGÍA APLICADA

En la liquidación presupuestaria se incluye información a nivel consolidada al 31 de diciembre del 2024, obtenida a través de los reportes del Sistema Integrado de Gestión Financiera e-Sigef.

En el orden conceptual, se debe tener en cuenta que el presupuesto consolidado es la sumatoria de las asignaciones de cada uno de los programas, proyectos y actividades del GAD Municipalidad de Ambato - Planta Central.

La liquidación presupuestaria del ejercicio económico 2024, determinará los siguientes resultados.

1. Déficit o superávit financiero
2. Déficit o superávit provenientes de la ejecución del presupuesto
 - Para establecer el nivel de ejecución presupuestaria, se considera la relación del presupuesto recaudado y el codificado en el caso de ingresos y presupuesto devengado y el codificado en el caso de egresos.





- El presupuesto devengado es el monto de los bienes, servicios y contratación de obras tramitadas por cada programa, subprograma, proyecto y actividad, cuyo valor constituye una obligación de pago por la prestación efectiva realizada, independientemente de si este pago se realizó o no. El devengado es el acto administrativo por el cual la autoridad competente reconoce una obligación a un tercero como consecuencia de la recepción de los bienes y servicios previamente convenidos o contratados.
- En el análisis de los ingresos se considera la evolución de los ingresos corrientes, de capital y de financiamiento del ejercicio económico 2024.
- En lo que se refiere a los egresos, en primera instancia se analizó el comportamiento de la ejecución a nivel global del Presupuesto, en una segunda fase se procedió a determinar la ejecución de los egresos por cada uno de los programas, proyectos y actividades que conforman el Presupuesto del GAD Municipalidad de Ambato al 31 de diciembre de 2024, considerando los siguientes parámetros, el presupuesto inicial para el año 2024, modificaciones, codificado, recaudado para los ingresos y devengado para los egresos, estableciendo el nivel de ejecución mediante la relación del recaudado y devengado frente al codificado. Ejecución por naturaleza y grupos de egresos.

4. EVOLUCIÓN DEL PRESUPUESTO 2024

LA NUEVA HISTORIA

El presupuesto municipal para el ejercicio económico del año 2024, inició con una asignación de **\$160'098.568,69** (CIENTO SESENTA MILLONES NOVENTA Y OCHO MIL QUINIENTOS SESENTA Y OCHO CON 69/100 DÓLARES AMERICANOS) como asignación inicial 2024; modificándose con una reducción de **\$24'720.701,82** (VEINTICUATRO MILLONES SETECIENTOS VEINTE MIL SETECIENTOS UNO CON 82/100 DÓLARES AMERICANOS) en la Primera Reforma del Presupuesto Participativo del Gobierno Autónomo Descentralizado Municipalidad de Ambato para el ejercicio económico 2024, cerrando con un presupuesto codificado de **\$135'377.866,87** (CIENTO TREINTA Y CINCO MILLONES TRESCIENTOS SETENTA Y SIETE MIL OCHOCIENTOS SESENTA Y SEIS CON 87/100 DÓLARES AMERICANOS).

La evolución del presupuesto 2024 tuvo ajustes y modificaciones de reducción al presupuesto inicial 2024, como se muestran a continuación:

Tabla 2. - Evolución del Presupuesto Municipal

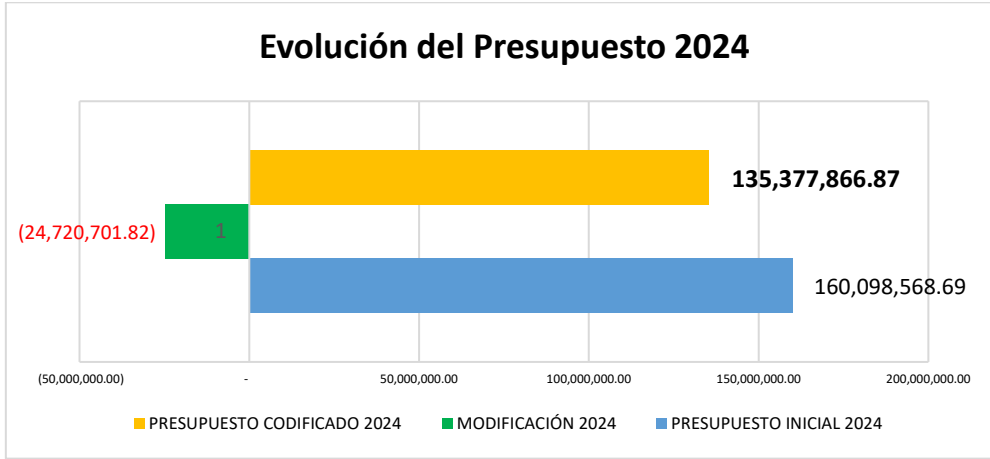
EVOLUCIÓN DEL PRESUPUESTO MUNICIPAL						
DETALLE	FECHA	Nº DE RESOLUCIÓN	INICIAL	DISMINUCIÓN	CODIFICADO	% DE DISMINUCIÓN
PRESUPUESTO	31/DIC/2024	DA-23-020	160'098.568,69		160'098.568,69	
PRIMERA REFORMA	15/NOV/2024	RC-208-2024		-24'720.701,82	135'377.866,87	-15,44%

Fuente: Ordenanzas Municipales, Sistema e-sigef





Gráfico 1. - Evolución del Presupuesto Municipal



Como se puede apreciar el presupuesto inicial 2024 tuvo su vigencia hasta la aprobación de la primera reforma presupuestaria 2024, con una reducción del **15,44%**.

5. EVALUACIÓN DEL PRESUPUESTO DE INGRESOS

Los recursos considerados para el presupuesto de ingresos y que serán analizados se relacionan con:

- Ingresos propios de la gestión;
- Transferencias del presupuesto general del Estado;
- Otro tipo de transferencias, legados y donaciones;
- Participación en las rentas de la explotación o industrialización de recursos naturales no renovables; y
- Recursos provenientes de financiamiento.

Tabla 3. - Presupuesto de Ingresos 2024

PARTIDA	DENOMINACIÓN	PRESUPUESTO INICIAL 2024	MODIFICACIONES	PRESUPUESTO CODIFICADO 2024	EJECUCIÓN REGALADO 31/12/2024	% EJECUCIÓN REGALADO
	INGRESOS TOTALES	160,098,568.69	- 24,720,701.82	135,377,866.87	120,416,696.62	88.95%
1	INGRESOS CORRIENTES	54,526,335.38	- 1,410,842.98	53,115,492.40	45,473,029.37	85.61%
1 1	IMPUESTOS	13,965,500.00	300,000.00	14,265,500.00	14,360,938.59	100.67%
1 3	TASAS Y CONTRIBUCIONES	16,539,000.00	- 1,029,000.00	15,510,000.00	15,764,601.30	101.64%
1 4	VENTA DE BIENES Y SERVICIOS	212,000.00	- 15,000.00	197,000.00	173,448.66	88.05%
1 7	RENTAS DE INVERSIONES Y MULTAS	6,465,963.98	- 805,000.00	5,660,963.98	7,642,356.14	135.00%
1 8	TRANSFERENCIAS Y DONACIONES CORRIENTES	17,192,871.40	138,157.02	17,331,028.42	7,394,453.26	42.67%
1 9	OTROS INGRESOS	151,000.00	-	151,000.00	137,231.42	90.88%
2	INGRESOS DE CAPITAL	21,713,426.26	5,528,298.42	27,241,724.68	22,559,844.71	82.81%
2 4	VENTA DE ACTIVOS NO FINANCIEROS	111,000.00	-	111,000.00	50,271.80	45.29%
2 8	TRANSFERENCIAS Y DONACIONES DE CAPITAL	21,602,426.26	5,528,298.42	27,130,724.68	22,509,572.91	82.97%
3	INGRESOS DE FINANCIAMIENTO	83,858,807.05	- 28,838,157.26	55,020,649.79	52,383,822.54	95.21%
3 6	FINANCIAMIENTO PUBLICO	18,748,967.94	- 16,428,026.91	2,320,941.03	533,955.35	23.01%
3 7	SALDOS DISPONIBLES	38,867,111.50	- 498,106.16	38,369,005.34	38,369,005.34	100.00%
3 8	CUENTAS PENDIENTES POR COBRAR	26,242,727.61	- 11,912,024.19	14,330,703.42	13,480,861.85	94.07%





5.1. Representación de los grupos de Ingresos

Considerando los diferentes grupos y subgrupos de ingresos que se detallan en la tabla No. 3 se puede deducir que:

- Los ingresos corrientes (Grupo 1) que provienen del poder impositivo ejercido por el GAD Municipalidad de Ambato aportan con el **39,23%** dentro del total del presupuesto; estos ingresos producen contablemente modificaciones indirectas en la estructura patrimonial debido a la utilización de cuentas operacionales o de resultados.
- Los ingresos de capital (Grupo 2) que se relacionan con la venta de bienes de larga duración, así como las transferencias recibidas, destinadas a la inversión en la formación bruta de capital representan el **20,12%** del total del presupuesto, el devengado de este tipo de ingresos producen modificaciones directas en la composición patrimonial de la Municipalidad.
- Los ingresos de financiamiento (Grupo 3) que son fuentes adicionales de fondos obtenidos a través de créditos destinados a financiar prioritariamente proyectos de inversión como son la contratación de deuda pública interna y los saldos de ejercicios de años anteriores cuyo devengamiento produce contablemente modificaciones directas en la estructura patrimonial de la Municipalidad porque se evidencia en el aumento de sus obligaciones aportan con un **40,64%** al presupuesto Municipal.

En el anexo “Ingresos” Liquidación Presupuestaria del GAD Municipalidad de Ambato 2024, se puede observar la liquidación presupuestaria a nivel de partida.

5.2. Análisis de la ejecución de los ingresos

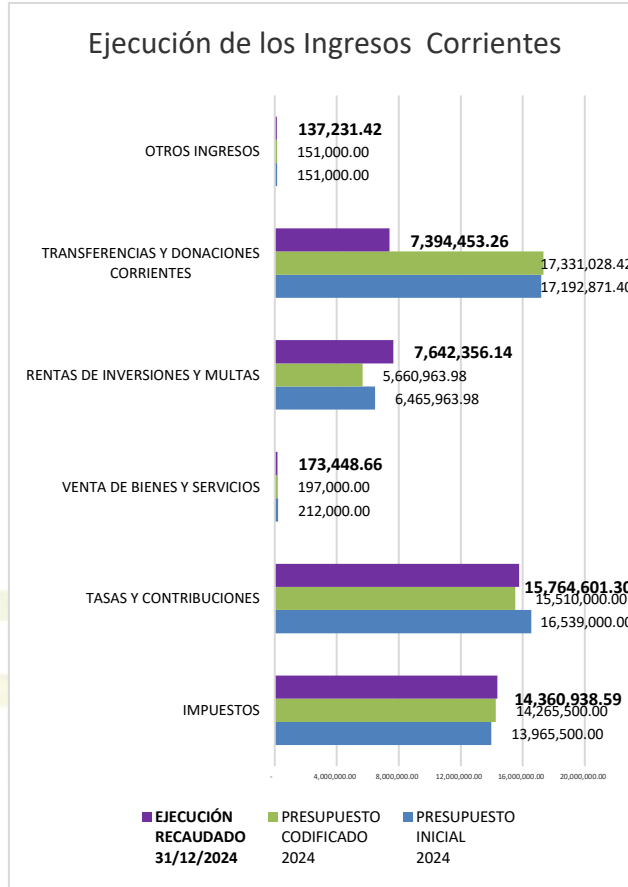
Basándonos en la Tabla No. 3, el Presupuesto de Ingresos 2024, el GAD Municipalidad de Ambato tuvo un porcentaje de ejecución del **88,95%**.

- Durante este año los ingresos corrientes, se recaudó un **85,61%**, en relación con el presupuesto 2024 codificado.
- Es importante indicar que el nivel de ejecución de los impuestos, las tasas y contribuciones, rentas de inversiones y multas son las más altas incluso sobrepasando al estimado para el año.



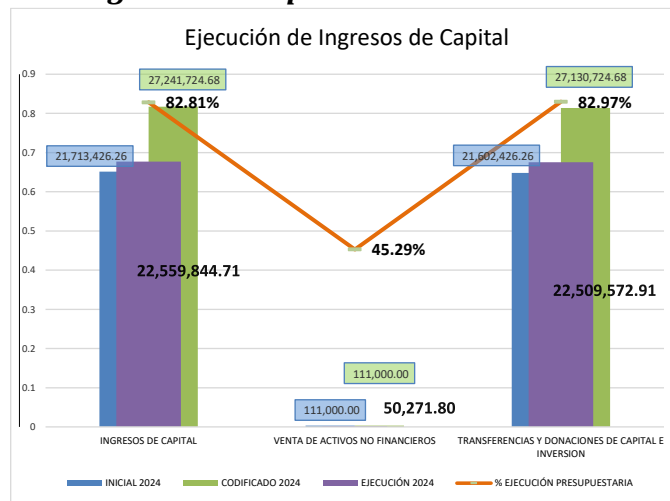


Gráfico 2. - Ejecución de los Ingresos Corrientes



- Por otro lado, los ingresos de capital tuvieron un indicador del recaudado de **82,81%**;

Gráfico 3. - Ejecución de Ingresos de Capital





- Finalmente, los ingresos de financiamiento se ejecutaron en un **95,21%**; el financiamiento público; no se transfirió en su totalidad los desembolsos que el Banco de Desarrollo del Ecuador B.P. debía realizar con la ejecución de planillas de los créditos vigentes y las partidas del subgrupo 38 - Cuentas Pendientes por Cobrar.

5.3. Comparativo con los ingresos ejecutados del año 2024-2023

Tabla 4. - Comparativo de Ingresos ejecutados por subgrupo de los años 2024 - 2023

SUB GRUPO	DENOMINACIÓN	PRESUPUESTO 2023	PRESUPUESTO 2024	DIFERENCIA 2024 - 2023	% INCREMENTO REDUCCIÓN
	INGRESOS TOTALES	122,535,829.50	120,416,696.62	-2,119,132.88	-1.73%
1	INGRESOS CORRIENTES	40,344,949.47	45,473,029.37	5,128,079.90	12.71%
1 1	IMPUESTOS	13,383,620.54	14,360,938.59	977,318.05	7.30%
1 3	TASAS Y CONTRIBUCIONES	15,620,958.97	15,764,601.30	143,642.33	0.92%
1 4	VENTA DE BIENES Y SERVICIOS	188,484.50	173,448.66	-15,035.84	-7.98%
1 7	RENTAS DE INVERSIONES Y MULTAS	8,579,509.33	7,642,356.14	-937,153.19	-10.92%
1 8	TRANSFERENCIAS Y DONACIONES CORRIENTES	2,422,214.48	7,394,453.26	4,972,238.78	205.28%
1 9	OTROS INGRESOS	150,161.65	137,231.42	-12,930.23	-8.61%
2	INGRESOS DE CAPITAL	25,699,229.75	22,559,844.71	-3,139,385.04	-12.22%
2 4	VENTA DE ACTIVOS NO FINANCIEROS	130,672.21	50,271.80	-80,400.41	-61.53%
2 8	TRANSFERENCIAS Y DONACIONES DE CAPITAL E INVER	25,568,557.54	22,509,572.91	-3,058,984.63	-11.96%
3	INGRESOS DE FINANCIAMIENTO	56,491,650.28	52,383,822.54	-4,107,827.74	-7.27%
3 6	FINANCIAMIENTO PUBLICO	2,010,136.78	533,955.35	-1,476,181.43	-73.44%
3 7	SALDOS DISPONIBLES	38,498,577.51	38,369,005.34	-129,572.17	-0.34%
3 8	CUENTAS PENDIENTES POR COBRAR	15,982,935.99	13,480,861.85	-2,502,074.14	-15.65%

Fuente: E-sigef.

Realizando el comparativo por subgrupo de ingresos con el año inmediatamente anterior, se puede indicar que la estructura varía por el registro de la recaudación efectiva sin la consideración para este análisis del devengado.

6. EVALUACIÓN DEL PRESUPUESTO DE EGRESOS

6.1. Análisis de subgrupos de egresos presupuesto 2024.

Los subgrupos que se analizarán en el presupuesto de egresos del año 2024 tienen relación con:

Egresos Corrientes

- 51 Egresos en Personal
- 53 Bienes y Servicios de Consumo
- 56 Egresos Financieros
- 57 Otros Egresos Corrientes
- 58 Transferencias y Donaciones Corrientes





Egresos de Inversión

- 71 Egresos en Personal para Inversión
- 73 Bienes y Servicios para Inversión
- 75 Obras Públicas
- 77 Otros Egresos de Inversión
- 78 Transferencias y Donaciones para Inversión

Egresos de Capital

- 84 Bienes de Larga Duración

Aplicación del Financiamiento

- 96 Amortización de la Deuda Pública
- 97 Pasivo Circulante

Tabla 5. - Estructura del Presupuesto de Egresos 2024

PARTIDA	DENOMINACIÓN	PRESUPUESTO CODIFICADO 2024	% PARTICIPA
	TOTAL EGRESOS	135,377,866.87	100.00%
5	EGRESOS CORRIENTES	47,431,400.06	35.04%
5 1	EGRESOS EN PERSONAL	30,966,717.48	22.87%
5 3	BIENES Y SERVICIOS DE CONSUMO	10,655,504.69	7.87%
5 6	EGRESOS FINANCIEROS	2,365,398.74	1.75%
5 7	OTROS EGRESOS CORRIENTES	2,265,544.19	1.67%
5 8	TRANSFERENCIAS Y DONACIONES CORRIEN	1,178,234.96	0.87%
7	EGRESOS DE INVERSIÓN	69,094,390.43	51.04%
7 1	EGRESOS EN PERSONAL PARA INVERSION	2,392,517.60	1.77%
7 3	BIENES Y SERVICIOS PARA INVERSION	16,958,962.74	12.53%
7 5	OBRAS PUBLICAS	39,268,884.77	29.01%
7 7	OTROS EGRESOS DE INVERSION	11,200.00	0.01%
7 8	TRANSFERENCIAS Y DONACIONES PARA INV	10,462,825.32	7.73%
8	EGRESOS DE CAPITAL	11,770,742.11	8.69%
8 4	BIENES DE LARGA DURACION	11,770,742.11	8.69%
9	APLICACION DEL FINANCIAMIENTO	7,081,334.27	5.23%
9 6	AMORTIZACION DE LA DEUDA PUBLICA	6,611,334.27	4.88%
9 7	PASIVO CIRCULANTE	470,000.00	0.35%

Fuente: Cédulas Presupuestarias e-sigef

De acuerdo a la codificación con la que cerró el ejercicio económico 2024, el GAD Municipalidad de Ambato, presenta la siguiente información:

- Los **Egresos en Personal** registran los egresos por las obligaciones con los servidores y trabajadores de la Municipalidad, por servicios prestados; estos egresos en el presupuesto del año 2024 representan el **22,87%** es decir **\$30'966.717,48** (TREINTA MILLONES NOVECIENTOS SESENTA Y SEIS MIL SETECIENTOS DIECISIETE CON 48/100 DÓLARES AMERICANOS).





- Los Egresos en **Bienes y Servicios de Consumo** conforman el **7,87%** del presupuesto institucional en el año 2024; y comprenden los egresos necesarios para el funcionamiento operacional de la institución, en unidades monetarias se asigna **\$10'655.504,69** (DIEZ MILLONES SEISCIENTOS CINCUENTA Y CINCO MIL QUINIENTOS CUATRO CON 69/100 DÓLARES AMERICANOS).
- El **1,75%** del presupuesto institucional conforman los **Egresos Financieros** que son aquellos rubros destinados a cubrir intereses, descuentos, comisiones y otros cargos de la deuda pública interna, es decir **\$2'365.398,74** (DOS MILLONES TRESCIENTOS SESENTA Y CINCO MIL TRESCIENTOS NOVENTA Y OCHO CON 74/100 DÓLARES AMERICANOS).
- **Otros Egresos Corrientes** alcanzan el **1,67%** del presupuesto institucional con **\$2'265.544,19** (DOS MILLONES DOSCIENTOS SESENTA Y CINCO MIL QUINIENTOS CUARENTA Y CUATRO CON 19/100 DÓLARES AMERICANOS) se registran aquellos egresos de impuestos, tasas, contribuciones, seguros, comisiones, dietas y otros originados en las actividades operacionales del Estado.
- Las **Transferencias y Donaciones Corrientes**, comprenden las subvenciones sin contraprestación, otorgadas por el Estado para fines operativos y alcanzaron **\$1'178.234,96** (UN MILLÓN CIENTO SETENTA Y OCHO MIL DOSCIENTOS TREINTA Y CUATRO CON 96/100 DÓLARES AMERICANOS), es decir el **0,87%**.
- **Egresos en personal para Inversión** en el año 2024 fueron **\$2'392.517,60** (DOS MILLONES TRESCIENTOS NOVENTA Y DOS MIL QUINIENTOS DIECISIETE CON 60/100 DÓLARES AMERICANOS); es decir representan el **1,77%** del presupuesto 2024, destinados a egresos por las obligaciones a favor de los servidores y trabajadores, por servicios prestados en programas sociales o proyectos de formación de obra pública.
- Los **Bienes y Servicios para Inversión**, comprenden los egresos necesarios para la adquisición de bienes y servicios necesarios para el desarrollo de programas sociales o proyectos de formación de obra pública de la Municipalidad y en el año 2024 fue de **\$16'958.962,74** (DIECISEIS MILLONES NOVECIENTOS CINCUENTA Y OCHO MIL NOVECIENTOS SESENTA Y DOS CON 74/100 DÓLARES AMERICANOS) y representa el **12,53%** del total de presupuesto.
- **Obras Públicas** tienen una representación del **29,01%** es decir **\$39'268.884,77** (TREINTA Y NUEVE MILLONES DOSCIENTOS SESENTA Y OCHO MIL OCHOCIENTOS OCHENTA Y CUATRO CON 77/100 DÓLARES AMERICANOS); comprenden los egresos para las construcciones públicas contratadas. Se incluyen las reparaciones y adecuaciones de tipo estructural.
- **Otros Egresos de Inversión** con **\$11.200,00** (ONCE MIL DOSCIENTOS CON 00/100 DÓLARES AMERICANOS), representa el **0,01%** para seguros, licencias, permisos y otras contribuciones.





- Las **Transferencias y Donaciones de Inversión**, comprenden las subvenciones sin contraprestación, destinadas a proyectos y programas de inversión, para el año 2024 fue de **\$10'462.825,32** (DIEZ MILLONES CUATROCIENTOS SESENTA Y DOS MIL OCHOCIENTOS VEINTICINCO CON 32/100 DÓLARES AMERICANOS) es decir dentro del presupuesto representó el **7,73%**.
- Los **Bienes de Larga Duración** fueron **\$11'770.742,11** (ONCE MILLONES SETECIENTOS SETENTA MIL SETECIENTOS CUARENTA Y DOS CON 11/100 DÓLARES AMERICANOS) es decir el **8,69%** del total del presupuesto del año 2024 y comprenden los egresos destinados a la adquisición de bienes muebles, inmuebles e intangibles, para incorporar a la propiedad pública. Se incluyen los egresos que permitan prolongar la vida útil, mejorar el rendimiento o reconstruirlos.
- **Amortización de la Deuda Pública** comprenden los egresos incurridos para la contratación de préstamos internos y externos, tuvieron una representación del **4,88%**, esto es **\$6'611.334,27** (SEIS MILLONES SEISCIENTOS ONCE MIL TRESCIENTOS TREINTA Y CUATRO CON 27/100 DÓLARES AMERICANOS).
- **Pasivo Circulante** que son las obligaciones pendientes de pago del ejercicio fiscal anterior, fue de **\$470.000** (CUATROCIENTOS SETENTA MIL CON 00/100 DÓLARES AMERICANOS) es decir el **0,35%** del total del presupuesto institucional 2024.

6.2. Análisis de la ejecución del presupuesto de egresos (DEVENGADO) 2024

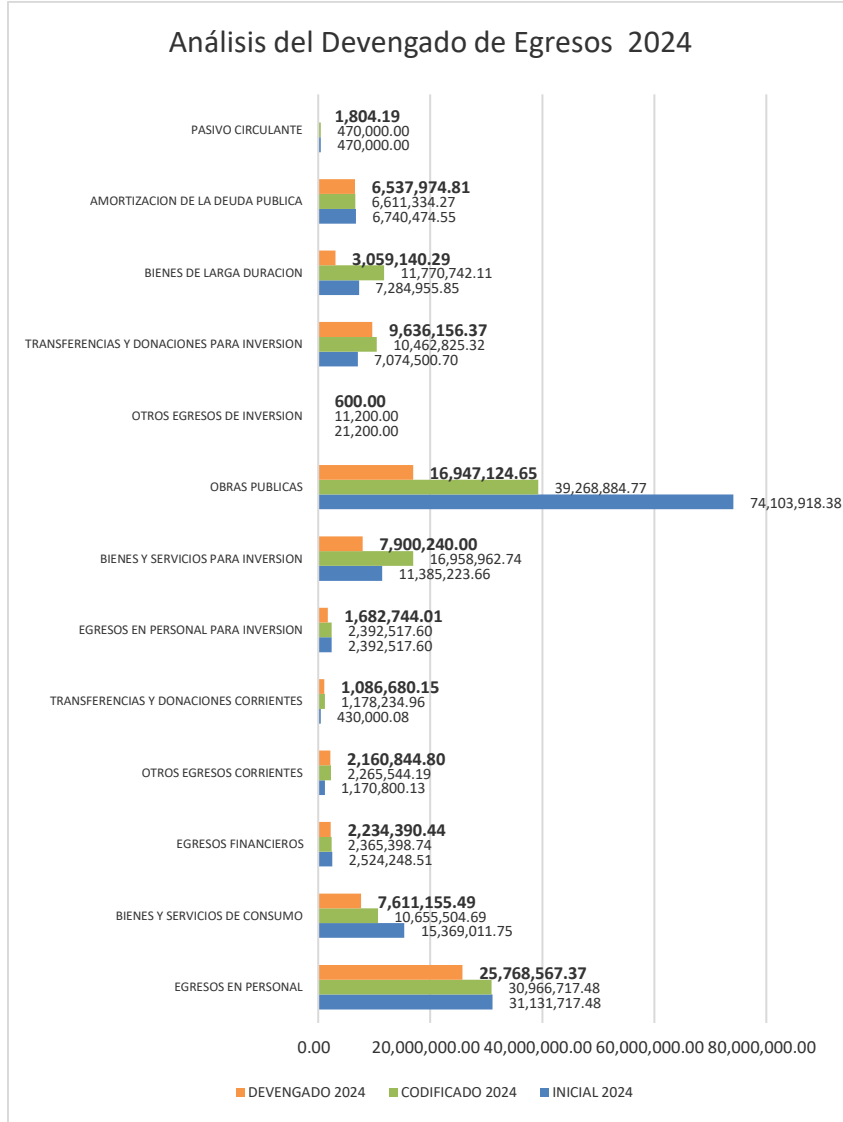
Tabla 6. - Análisis de la Ejecución del presupuesto de egresos año 2024

PARTIDA	DENOMINACIÓN	PRESUPUESTO INICIAL 2024	MODIFICACIONES	PRESUPUESTO CODIFICADO 2024	EJECUCIÓN DEVENGADO 31/12/2024	% EJECUCIÓN DEVENGADO
	TOTAL EGRESOS	160,098,568.69	-24,720,701.82	135,377,866.87	84,627,422.57	62.51%
5	EGRESOS CORRIENTES	50,625,777.95	-3,194,377.89	47,431,400.06	38,861,638.25	81.93%
5 1	EGRESOS EN PERSONAL	31,131,717.48	-165,000.00	30,966,717.48	25,768,567.37	83.21%
5 3	BIENES Y SERVICIOS DE CONSUMO	15,369,011.75	-4,713,507.06	10,655,504.69	7,611,155.49	71.43%
5 6	EGRESOS FINANCIEROS	2,524,248.51	-158,849.77	2,365,398.74	2,234,390.44	94.46%
5 7	OTROS EGRESOS CORRIENTES	1,170,800.13	1,094,744.06	2,265,544.19	2,160,844.80	95.38%
5 8	TRANSFERENCIAS Y DONACIONES CORRIEN	430,000.08	748,234.88	1,178,234.96	1,086,680.15	92.23%
7	EGRESOS DE INVERSIÓN	94,977,360.34	-25,882,969.91	69,094,390.43	36,166,865.03	52.34%
7 1	EGRESOS EN PERSONAL PARA INVERSION	2,392,517.60	0.00	2,392,517.60	1,682,744.01	70.33%
7 3	BIENES Y SERVICIOS PARA INVERSION	11,385,223.66	5,573,739.08	16,958,962.74	7,900,240.00	46.58%
7 5	OBRAS PUBLICAS	74,103,918.38	-34,835,033.61	39,268,884.77	16,947,124.65	43.16%
7 7	OTROS EGRESOS DE INVERSION	21,200.00	-10,000.00	11,200.00	600.00	5.36%
7 8	TRANSFERENCIAS Y DONACIONES PARA IN	7,074,500.70	3,388,324.62	10,462,825.32	9,636,156.37	92.10%
8	EGRESOS DE CAPITAL	7,284,955.85	4,485,786.26	11,770,742.11	3,059,140.29	25.99%
8 4	BIENES DE LARGA DURACION	7,284,955.85	4,485,786.26	11,770,742.11	3,059,140.29	25.99%
9	APLICACION DEL FINANCIAMIENTO	7,210,474.55	-129,140.28	7,081,334.27	6,539,779.00	92.35%
9 6	AMORTIZACION DE LA DEUDA PUBLICA	6,740,474.55	-129,140.28	6,611,334.27	6,537,974.81	98.89%
9 7	PASIVO CIRCULANTE	470,000.00	0.00	470,000.00	1,804.19	0.38%





Gráfico 4. - Análisis del Devengado de Egresos Presupuesto 2024



Los **Egresos corrientes** se ejecutaron **\$38'861.638,25** (TREINTA Y OCHO MILLONES OCHOCIENTOS SESENTA Y UN MIL SEISCIENTOS TREINTA Y OCHO CON 25/100 DÓLARES AMERICANOS) que representa el **81,93%** en el ejercicio fiscal 2024.

- El **Egreso en personal** se ejecutó en un **83,21%** del total planificado, esto es **\$25'768.567,37** (VEINTICINCO MILLONES SETECIENTOS SESENTA Y OCHO MIL QUINIENTOS SESENTA Y SIETE CON 37/100 DÓLARES AMERICANOS); en el pago de remuneraciones, salarios y otros egresos que determina la ley.
- Los **Egresos de Bienes y Servicios de Consumo** tuvo una ejecución de **\$7'611.155,49** (SIETE MILLONES SEISCIENTOS ONCE MIL CIENTO CINCUENTA Y CINCO CON 49/100 DÓLARES AMERICANOS), representa el **71,43%** de lo planificado.





- Los **Egresos Financieros**, tiene una ejecución del **94,46%**, corresponde al egreso efectuado de acuerdo al pago del servicio de la deuda de los créditos otorgados por el Banco de Desarrollo del Ecuador EP, por **\$2'234.390,44** (DOS MILLONES DOSCIENTOS TREINTA Y CUATRO MIL TRESCIENTOS NOVENTA CON 44/100 DÓLARES AMERICANOS).
- **Otros Egresos Corrientes**, su ejecución es del **95,38%**, por **\$2'160.844,80** (DOS MILLONES CIENTO SESENTA MIL OCHOCIENTOS CUARENTA Y CUATRO CON 80/100 DÓLARES AMERICANOS), corresponde a partidas generales por contratación de seguros, comisiones bancarias, costas judiciales, etc.
- Las Transferencias y Donaciones Corrientes se ejecutaron **\$1'086.680,15** (UN MILLÓN OCHENTA Y SEIS MIL SEISCIENTOS OCHENTA CON 15/100 DÓLARES AMERICANOS), que representa el **92,23%**.

Los **Egresos de Inversión** para el ejercicio 2024 se ejecutaron en un **52,34%**, esto es **\$36'166.865,03** (TREINTA Y SEIS MILLONES CIENTO SESENTA Y SEIS MIL OCHOCIENTOS SESENTA Y CINCO CON 03/100 DÓLARES AMERICANOS), valor que no considera los anticipos entregados y compromisos por las diferentes obras; estos egresos se dividen en tres partes:

- **Los Egresos operativos para Inversión** corresponden a egresos de inversión en personal, bienes y servicios de consumo y seguros, relacionados con actividades de las Direcciones de Planificación y Obras Públicas, quienes realizan actividades administrativas, estudios, consultorías, supervisión y fiscalización de obras; estos subgrupos se ejecutaron de la siguiente manera; egresos en personal para inversión **\$1'682.744,01** (UN MILLÓN SEISCIENTOS OCHENTA Y DOS MIL SETECIENTOS CUARENTA Y CUATRO CON 01/100 DÓLARES AMERICANOS) esto representa el **70,33%**; bienes y servicios para inversión **\$7'900.240,00** (SIETE MILLONES NOVECIENTOS MIL DOSCIENTOS CUARENTA CON 00/100 DÓLARES AMERICANOS), con el **46,58%** de ejecución.
- La segunda parte comprende **Obras Públicas** con una ejecución de **\$16'947.124,65** (DIECISEIS MILLONES NOVECIENTOS CUARENTA Y SIETE MIL CIENTO VEINTICUATRO CON 65/100 DÓLARES AMERICANOS), significa que se ha ejecutado el **43,16%** de lo planificado se considera el pago efectivo de planillas de obras y liquidación de contratos de los proyectos contemplados en el Plan de Inversiones 2024.
- **Otros Egresos de Inversión** con una ejecución de **\$600,00** (SEISCIENTOS CON 00/100 DÓLARES AMERICANOS), con una ejecución del **5,36%**.
- La tercera parte se refiere a las **Transferencias y Donaciones para inversión** con una ejecución de **\$9'636.156,37** (NUEVE MILLONES SEISCIENTOS TREINTA Y SEIS





MIL CIENTO CINCUENTA Y SEIS CON 37/100 DÓLARES AMERICANOS) con una ejecución del **92,10%**.

Los **Egresos de Capital** ascienden a **\$3'059.140,29** (TRES MILLONES CINCUENTA Y NUEVE MIL CIENTO CUARENTA CON 29/100 DÓLARES AMERICANOS), es decir se ha ejecutado el **25,99%** de lo planificado.

Los **Egresos en la Aplicación del Financiamiento** ejecutados ascienden a **\$6'539.779,00** (SEIS MILLONES QUINIENTOS TREINTA Y NUEVE MIL SETECIENTOS SETENTA Y NUEVE CON 00/100 DÓLARES AMERICANOS), habiéndose ejecutado el **92,35%**, comprende el pago del capital de los créditos otorgados por el Banco de Desarrollo del Ecuador EP.

- **Amortización de la Deuda Pública** con una ejecución de **\$6'537.974,81** (SEIS MILLONES QUINIENTOS TREINTA Y SIETE MIL NOVECIENTOS SETENTA Y CUATRO CON 81/100 DÓLARES AMERICANOS), con una ejecución del **98,89%**.
- **El Pasivo Circulante** con una ejecución de **\$1.804,19** (UN MIL OCHOCIENTOS CUATRO CON 19/100 DÓLARES AMERICANOS), con una ejecución del **0,38%**.

6.3. Análisis de la ejecución del presupuesto de egresos (CERTIFICADO-COMPROMISO) año 2024

Tabla 7. - Análisis Ejecución del presupuesto de egresos certificado+compromiso 2024

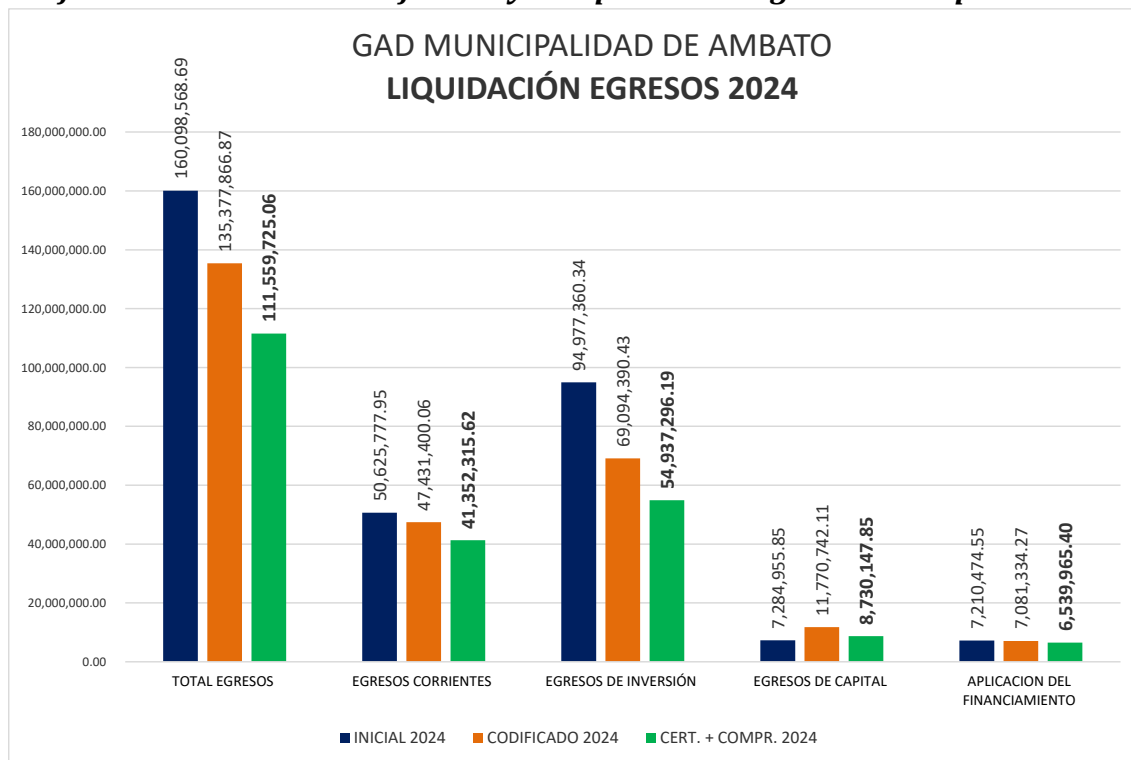
PARTIDA	DENOMINACIÓN	PRESUPUESTO INICIAL 2024	MODIFICACIONES	PRESUPUESTO CODIFICADO 2024	CERTIFICACIONES 2024	COMPROMETIDO 2024	CERT. + COMPR. 2024	% EJECUCIÓN CERT.+COMPR
	TOTAL EGRESOS	160,098,568.69	-24,720,701.82	135,377,866.87	16,609,257.32	94,950,467.74	111,559,725.06	82.41%
5	EGRESOS CORRIENTES	50,625,777.95	-3,194,377.89	47,431,400.06	1,365,686.05	39,986,629.57	41,352,315.62	87.18%
5 1	EGRESOS EN PERSONAL	31,131,717.48	-165,000.00	30,966,717.48	0.00	25,768,567.37	25,768,567.37	83.21%
5 3	BIENES Y SERVICIOS DE CONSUMO	15,369,011.75	-4,713,507.06	10,655,504.69	1,311,208.85	8,735,894.30	10,047,103.15	94.29%
5 6	EGRESOS FINANCIEROS	2,524,248.51	-158,849.77	2,365,398.74	0.00	2,234,390.44	2,234,390.44	94.46%
5 7	OTROS EGRESOS CORRIENTES	1,170,800.13	1,094,744.06	2,265,544.19	54,477.20	2,161,097.31	2,215,574.51	97.79%
5 8	TRANSFERENCIAS Y DONACIONES CORRIEN	430,000.08	748,234.88	1,178,234.96	0.00	1,086,680.15	1,086,680.15	92.23%
7	EGRESOS DE INVERSIÓN	94,977,360.34	-25,882,969.91	69,094,390.43	10,199,081.70	44,738,214.49	54,937,296.19	79.51%
7 1	EGRESOS EN PERSONAL PARA INVERSION	2,392,517.60	0.00	2,392,517.60	0.00	1,682,744.01	1,682,744.01	70.33%
7 3	BIENES Y SERVICIOS PARA INVERSION	11,385,223.66	5,573,739.08	16,958,962.74	3,828,188.50	10,184,471.19	14,012,659.69	82.63%
7 5	OBRAS PUBLICAS	74,103,918.38	-34,835,033.61	39,268,884.77	6,007,733.20	23,232,901.32	29,240,634.52	74.46%
7 7	OTROS EGRESOS DE INVERSION	21,200.00	-10,000.00	11,200.00	0.00	1,788.00	1,788.00	15.96%
7 8	TRANSFERENCIAS Y DONACIONES PARA IN	7,074,500.70	3,398,324.62	10,462,825.32	363,160.00	9,636,309.97	9,999,469.97	95.57%
8	EGRESOS DE CAPITAL	7,284,955.85	4,485,786.26	11,770,742.11	5,044,489.57	3,685,658.28	8,730,147.85	74.17%
8 4	BIENES DE LARGA DURACION	7,284,955.85	4,485,786.26	11,770,742.11	5,044,489.57	3,685,658.28	8,730,147.85	74.17%
9	APLICACION DEL FINANCIAMIENTO	7,210,474.55	-129,140.28	7,081,334.27	0.00	6,539,965.40	6,539,965.40	92.35%
9 6	AMORTIZACION DE LA DEUDA PUBLICA	6,740,474.55	-129,140.28	6,611,334.27	0.00	6,537,974.81	6,537,974.81	98.89%
9 7	PASIVO CIRCULANTE	470,000.00	0.00	470,000.00	0.00	1,990.59	1,990.59	0.42%

La ejecución **total de los egresos** de acuerdo con certificaciones emitidas y compromisos registrados ascienden a **\$111'559.725,06** (CIENTO ONCE MILLONES QUINIENTOS CINCUENTA Y NUEVE MIL SETECIENTOS VEINTICINCO CON 06/100 DÓLARES AMERICANOS) que representa una ejecución del **82,41%** en el año 2024.





Gráfico 5. - Análisis de Certificados y Compromisos - Egresos Presupuesto 2024



Los **Egresos corrientes** de acuerdo con certificaciones emitidas y compromisos registrados ascienden a **\$41'352.315,62** (CUARENTA Y UN MILLONES TRESCIENTOS CINCUENTA Y DOS MIL TRESCIENTOS QUINCE CON 62/100 DÓLARES AMERICANOS) que representa una ejecución del **87,18%** en el año 2024.

Los **Egresos de inversión** de acuerdo con certificaciones emitidas y compromisos registrados ascienden a **\$54'937.296,19** (CINCUENTA Y CUATRO MILLONES NOVECIENTOS TREINTA Y SIETE MIL DOSCIENTOS NOVENTA Y SEIS CON 19/100 DÓLARES AMERICANOS) que representa una ejecución del **79,51%** en el año 2024.

Los **Egresos de capital** de acuerdo con certificaciones emitidas y compromisos registrados ascienden a **\$8'730.147,85** (OCHO MILLONES SETECIENTOS TREINTA MIL CIENTO CUARENTA Y SIETE CON 85/100 DÓLARES AMERICANOS) que representa una ejecución del **74,17%** en el año 2024.

La **Aplicación del financiamiento** de acuerdo con certificaciones emitidas y compromisos registrados ascienden a **\$6'539.965,40** (SEIS MILLONES QUINIENTOS TREINTA Y NUEVE MIL NOVECIENTOS SESENTA Y CINCO CON 40/100 DÓLARES AMERICANOS) que representa una ejecución del **92,35%** en el año 2024.





7. ANÁLISIS CONTABLE – FINANCIERO

7.1. Análisis del Balance General

A continuación, se presenta el cuadro comparativo de las cifras del Balance General o Estado de Situación Financiera al 31 de diciembre de 2024 y del año 2023, el mismo que se encuentra desarrollado por grupos de cuentas.

Tabla 8. Comparativo de Balance General al 31 de diciembre de 2024 y 2023

DESCRIPCIÓN	AÑO 2023	AÑO 2024	DIFERENCIA 2024-2023	% VARIACIÓN 2024-2023	% REPRES. 2024
ACTIVO	621,552,172.43	659,893,041.20	38,340,868.77	6.17%	100.00%
Corriente	70,202,998.09	51,450,504.92	(18,752,493.17)	-26.71%	7.80%
Inversiones	7,887,841.05	7,887,841.05	-	0.00%	1.20%
Deudores Financieros	30,614,259.86	46,350,366.60	15,736,106.74	51.40%	7.02%
Otros Activos Financieros	891,826.87	949,125.49	57,298.62	6.42%	0.14%
Inversiones de Bienes de Larga Duración	135,893,319.07	141,034,995.44	5,141,676.37	3.78%	21.37%
Inversiones en Proyectos y Programas	376,061,927.49	412,220,207.70	36,158,280.21	9.61%	62.47%
PASIVO	39,690,325.71	40,224,896.77	534,571.06	1.35%	6.10%
Corriente	8,268,389.85	14,811,778.36	6,543,388.51	79.14%	2.24%
Endeudamiento	30,122,196.51	24,118,177.05	(6,004,019.46)	-19.93%	3.65%
Financieros	1,299,739.35	1,294,941.36	(4,797.99)	-0.37%	0.20%
PATRIMONIO	581,861,846.72	619,668,144.43	37,806,297.71	6.50%	93.90%
Patrimonio Público	581,861,846.72	619,668,144.43	37,806,297.71	6.50%	93.90%
TOTAL PASIVO Y PATRIMONIO	621,552,172.43	659,893,041.20	38,340,868.77	6.17%	100.00%

Fuente: Estados Financieros

LA NUEVA HISTORIA

El activo total para el año 2024 ascendió a **\$659'893.041,20** (SEISCIENTOS CINCUENTA Y NUEVE MILLONES OCHOCIENTOS NOVENTA Y TRES MIL CUARENTA Y UNO CON 20/100 DÓLARES AMERICANOS), con respecto al año anterior se incrementa en un **6,17%**; el activo está conformado por los siguientes rubros:

- El **Activo Corriente** con **\$51'450.504,92** (CINCUENTA Y UN MILLONES CUATROCIENTOS CINCUENTA MIL QUINIENTOS CUATRO CON 92/100 DÓLARES AMERICANOS), significa el **7,80%** del activo total, comprende el **Efectivo y Equivalente de Efectivo** con **\$40'597.373,86** (CUARENTA MILLONES QUINIENTOS NOVENTA Y SIETE MIL TRESCIENTOS SETENTA Y TRES CON 86/100 DÓLARES AMERICANOS), registrando los fondos disponibles en cuentas corrientes del Banco Central del Ecuador, notas de crédito y otros documentos por efectivizar, provenientes de ingresos corrientes, ingresos de capital y de financiamiento; el **Anticipo de Fondos** con **\$3'241.969,42** (TRES MILLONES DOSCIENTOS CUARENTA Y UN MIL NOVECIENTOS SESENTA Y NUEVE CON 42/100 DÓLARES AMERICANOS) corresponde a anticipos pagados a contratistas de bienes y servicios, así como de obras, valores que se irán amortizando en el próximo año; las **Cuentas por Cobrar** con **\$7'611.161,64** (SIETE MILLONES SEISCIENTOS ONCE MIL CIENTO SESENTA Y UNO CON 64/100 DÓLARES AMERICANOS).
- Las **Inversiones** con **\$7'887.841,05** (SIETE MILLONES OCHOCIENTOS OCHENTA Y SIETE MIL OCHOCIENTOS CUARENTA Y UNO CON 05/100 DÓLARES





AMERICANOS), significa el **1,20%** del activo, corresponde principalmente a inversiones que el GADMA mantiene en acciones en diferentes empresas e instituciones públicas.

Los **Deudores Financieros** asciende a **\$46'350.366,60** (CUARENTA Y SEIS MILLONES TRESCIENTOS CINCUENTA MIL TRESCIENTOS SESENTA Y SEIS CON 60/100 DÓLARES AMERICANOS) significa el **7,02%** del activo, comprende los anticipos de fondos y cuentas por cobrar de años anteriores.

- Los **Otros Activos Financieros** ascienden a **\$949.125,49** (NOVECIENTOS CUARENTA Y NUEVE MIL CIENTO VEINTICINCO CON 49/100 DÓLARES AMERICANOS) significa el **0,14%** del activo, comprenden los servicios y otros pagos diferidos y las existencias de bienes de uso y consumo corriente.
- Las **Inversiones de Bienes de Larga Duración** con **\$141'034.995,44** (CIENTO CUARENTA Y UN MILLONES TREINTA Y CUATRO MIL NOVECIENTOS NOVENTA Y CINCO CON 44/100 DÓLARES AMERICANOS) significa el **21,37%** del activo, comprenden la propiedad, planta y equipo de administración y obras de infraestructura, menos la depreciación acumulada.
- Las **Inversiones en Proyectos y Programas** con **\$412'220.207,70** (CUATROCIENTOS DOCE MILLONES DOSCIENTOS VEINTE MIL DOSCIENTOS SIETE CON 70/100 DÓLARES AMERICANOS) significa el **62,47%** del activo, comprenden las inversiones en obras en proceso.

LA NUEVA HISTORIA

El pasivo total con **\$40'224.896,77** (CUARENTA MILLONES DOSCIENTOS VEINTICUATRO MIL OCHOCIENTOS NOVENTA Y SEIS CON 77/100 DÓLARES AMERICANOS) significa el **6,10%** del total de pasivo y patrimonio, conformado por;

- El **Pasivo Corriente** con **\$14'811.778,36** (CATORCE MILLONES OCHOCIENTOS ONCE MIL SETECIENTOS SETENTA Y OCHO CON 36/100 DÓLARES AMERICANOS) significa el **2,24%**, comprende los depósitos y fondos a favor de terceros, garantías y cuentas por pagar.
- El **Endeudamiento** asciende a **\$24'118.177,05** (VEINTE Y CUATRO MILLONES CIENTO DIECIOCHO MIL CIENTO SETENTA Y SIETE CON 05/100 DÓLARES AMERICANOS) significa el **3,65%**, que corresponde a créditos internos concedido por el Banco del Estado, para financiar proyectos de alcantarillado y agua potable, viales, construcciones y edificaciones, estudios y otros.
- Los **Financieros** asciende a **\$1'294.941,36** (UN MILLÓN DOSCIENTOS NOVENTA Y CUATRO MIL NOVECIENTOS CUARENTA Y UNO CON 36/100 DÓLARES AMERICANOS) significa el **0,20%**, que corresponde a las cuentas por pagar, depósitos y fondos de terceros de años anteriores.





El **Patrimonio** asciende a **\$619'668.144,43** (SEISCIENTOS DIECINUEVE MILLONES SEISCIENTOS SESENTA Y OCHO MIL CIENTO CUARENTA Y CUATRO CON 43/100 DÓLARES AMERICANOS) significa el **93,90%** del total de pasivo y patrimonio, constituye el respaldo económico del GAD Municipalidad de Ambato a través de los diferentes activos señalados anteriormente.

Debo indicar que la información contable que se presentan en los Estados Financieros cortados al 31 de diciembre 2024, se encuentran respaldados con los documentos de cada transacción y asientos contables que se registran en el eSigef, disponibles en los archivos de la Sección Contabilidad, para cualquier verificación.

7.2. Principales Indicadores Financieros

A fin de realizar un análisis comparativo de la situación económica de la Municipalidad a continuación se presentan los principales indicadores financieros, los mismos que fueron calculados tomando como base el devengado tanto de ingresos como de egresos.





Tabla 9. - Principales Indicadores

INDICADOR	FÓRMULA	AÑO 2024	RESULTADO	DESCRIPCIÓN
Autosuficiencia Mínima	$\frac{\text{Ingresos Propios}}{\text{Egresos Personal}}$	$\frac{38'128.847,91}{27'451.311,38}$	1.39	Mide la capacidad de financiera que tiene la institución para asumir el gasto de remuneraciones con los ingresos propios
Autosuficiencia Financiera	$\frac{\text{Ingresos Propios}}{\text{Egresos Corrientes}}$	$\frac{38'128.847,91}{38'861.638,25}$	0.98	Mide la capacidad de financiera que tiene la institución para cubrir sus gastos corrientes con los ingresos propios
Solvencias Financiera	$\frac{\text{Ingresos Corrientes}}{\text{Egresos Corrientes}}$	$\frac{45'473.029,37}{38'861.638,25}$	1.17	Mide la capacidad de financiamiento de los gastos operativos de la entidad, si es mayor a 1 demuestra la disponibilidad de recursos para cubrir egresos de capital o generar ahorro corriente.
Indicador de Dependencia Financiera	$\frac{\text{Transferencias corrientes} + \text{de Capital}}{\text{Ingreso Totales}} \times 100$	$\frac{7'394.453,26 + 22'509.572,91}{120'416.696,62} \times 100$	24.83%	Este índice mide el grado de dependencia que tiene la institución del Gobierno Central, mientras menor sea el grado es mucho mejor
Indicador de Eficiencia en Inversión	$\frac{\text{Egresos de capital} + \text{Egresos de Inversión}}{\text{Ingresos de Capital}}$	$\frac{3'059.140,29 + 36'166.865,03}{22'559.844,71}$	1.74	Este índice permite relacionar la inversión realizada frente a los ingresos de capital, mientras más alto el índice es mejor, en el año 2024 fue de 1,74 es decir se invirtió más de lo que el Gobierno Central envió para este concepto.
Indicador de eficiencia en Ejecución de Obras	$\frac{\text{Egresos de Inversión}}{\text{Ingresos de Capital}}$	$\frac{36'166.865,03}{22'559.844,71}$	1.60	Este índice permite relacionar las obras realizadas frente a los ingresos de capital, mientras más alto el índice es mejor, en el año 2024 fue de 1,60 es decir se invirtió en obras más de lo que el Gobierno Central envió para este concepto.
Capacidad de Pago	$\frac{\text{Ingreso Total} - \text{Egreso Total}}{\text{Servicio de la deuda}}$	$\frac{120'416.696,62 - 84'627.422,57}{2'234.390,44 + 6'537.974,81}$	7.71	Permite conocer la capacidad de pago de la deuda pública que tiene la municipalidad

Fuente: Estados Financieros y Cédulas Presupuestaria

LA NUEVA HISTORIA



8. ESTABLECIMIENTO DEL DÉFICIT O SUPERÁVIT

De conformidad con lo dispuesto en el Art. 265 de Código Orgánico de Organización Territorial, Autonomía y Descentralización, se han determinado:

8.1. Superávit Financiero

El déficit o superávit financiero, es decir, la relación de sus activos y pasivos corrientes y a largo plazo. Si los recursos fueren mayores que las obligaciones, habrá superávit y en el caso inverso, déficit.

Tabla 10. - Superávit Financiero

SALDOS AL 31 DE DICIEMBRE DE 2024		
ACTIVO		105'834.537,04
Activo Corriente	51'450.504,92	
Activo Largo Plazo	54'384.032,12	
PASIVO		40'224.896,77
Pasivo Corriente	14'811.778,36	
Pasivo Largo Plazo	25'413.118,41	
SUPERÁVIT FINANCIERO		65'609.640,27

Fuente: Estados Financieros

LA NUEVA HISTORIA

El **superávit financiero** de la Municipalidad en el año 2024 fue de **\$65'609.640,27** (SESENTA Y CINCO MILLONES SEISCIENTOS NUEVE MIL SEISCIENTOS CUARENTA CON 27/100 DÓLARES AMERICANOS).

8.2. Superávit Presupuestario

El déficit o superávit provenientes de la ejecución del presupuesto, se determinará por la relación entre las rentas efectivas y los egresos devengados. Si las rentas efectivas fueren mayores que los egresos devengados se considerará superávit, En el caso inverso habrá déficit.





Tabla 11. - Superávit Presupuestario

DETALLE	SALDO AL 31 DE DICIEMBRE DE 2024	
Ingresos Recaudados	120'416.696,62	
(-) Egresos Devengados	84'627.422,57	
SUPERÁVIT PRESUPUESTARIO		35'789.274,05

Fuente: Cédulas Presupuestarias

El superávit presupuestario de la Municipalidad en el año 2024 fue de **\$35'789.274,05** (TREINTA Y CINCO MILLONES SETECIENTOS OCHENTA Y NUEVE MIL DOSCIENTOS SETENTA Y CUATRO CON 05/100 DÓLARES AMERICANOS); es importante aclarar que el superávit presupuestario, no significa bajo ningún concepto que existan disponibles estos recursos, los mismos se encuentran reflejados en las cuentas contables de anticipos cancelados a contratistas, proveedores y cuentas por cobrar.

CPA. Mgs. Susana Jara Peralta
DIRECTORA FINANCIERA

Ing. Andrés Ayala Pacheco
JEFE DE PRESUPUESTO





DEPARTAMENTO FINANCIERO
UNIDAD DE PRESUPUESTO

LIQUIDACIÓN PRESUPUESTARIA DEL G.A.D. MUNICIPALIDAD DE ÁMBATO

AÑO 2024



DEPARTAMENTO FINANCIERO
UNIDAD DE PRESUPUESTO

COMPARATIVO **INGRESOS - EGRESOS**
LIQUIDACIÓN PRESUPUESTARIA GADMA 2024

DESCRIPCIÓN	CODIFICADO	EJECUCIÓN	% EJECUCIÓN Egresos/Ingresos
PRESUPUESTO	135,377,866.87		
DIFERENCIA Ingresos - Egresos		35,789,274.05	70.28%
Ingresos - RECAUDADO		120,416,696.62	
Egresos - DEVENGADO		84,627,422.57	

FUENTES DE FINANCIAMIENTO

Recursos Fiscales - 001	61,950,169.14		
DIFERENCIA Ingresos - Egresos		11,254,383.40	74.91%
Ingresos - RECAUDADO		44,847,270.93	
Egresos - DEVENGADO		33,592,887.53	
Recursos Autogestión - 002	70,162,395.24		
DIFERENCIA Ingresos - Egresos		24,321,206.49	67.32%
Ingresos - RECAUDADO		74,416,174.18	
Egresos - DEVENGADO		50,094,967.69	
Préstamos Internos - 302	3,265,302.49		
Ejecución Ingresos - Egresos		213,684.16	81.47%
Ingresos - RECAUDADO		1,153,251.51	
Egresos - DEVENGADO		939,567.35	



DEPARTAMENTO FINANCIERO
UNIDAD DE PRESUPUESTO

LIQUIDACIÓN PRESUPUESTARIA DEL G.A.D. MUNICIPALIDAD DE ÁMBATO

INGRESOS

AÑO 2024

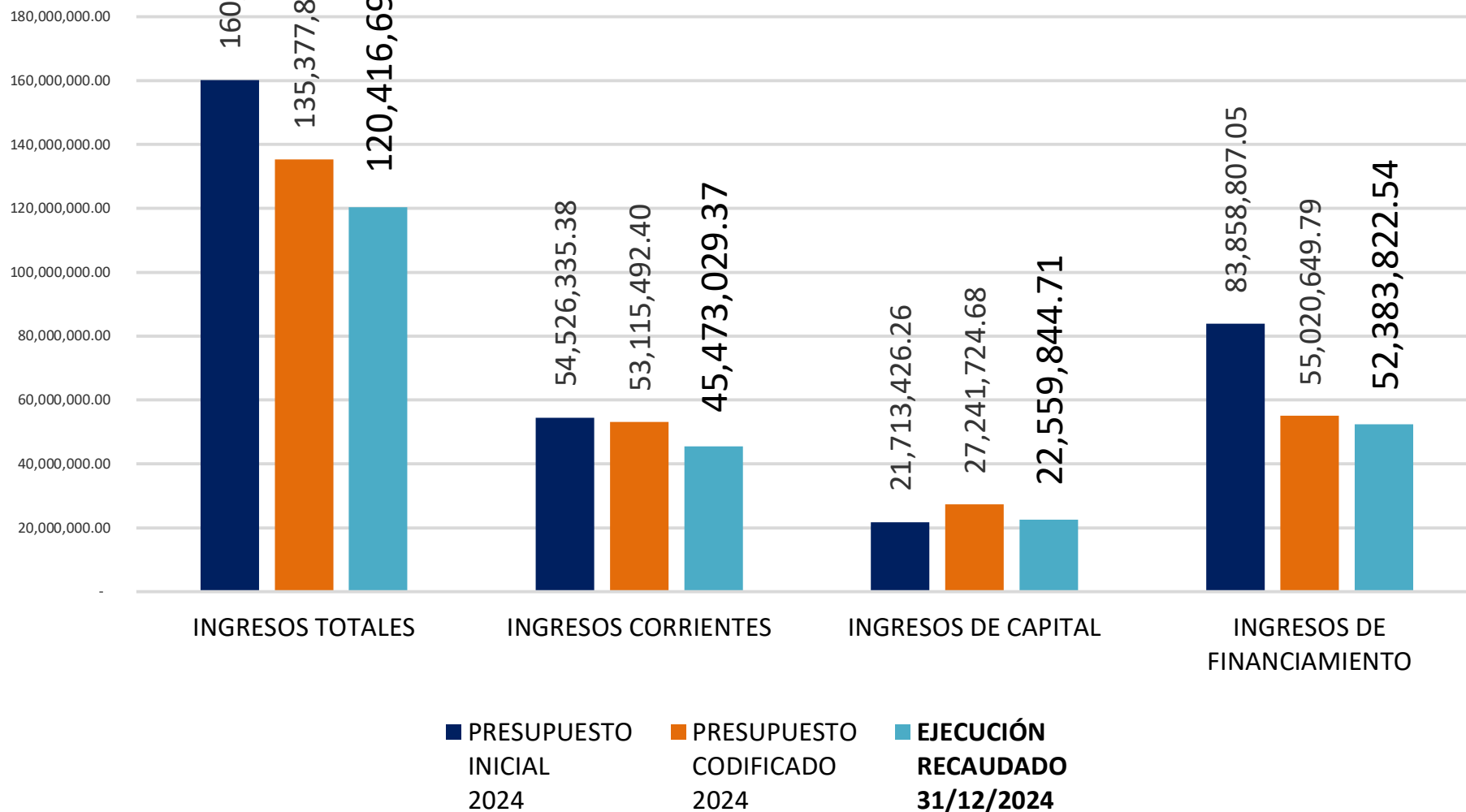


DIRECCIÓN FINANCIERA
UNIDAD DE PRESUPUESTO
I N G R E S O S
LIQUIDACIÓN PRESUPUESTO 2024

PARTIDA	DENOMINACIÓN	PRESUPUESTO INICIAL 2024	MODIFICACIONES	PRESUPUESTO CODIFICADO 2024	EJECUCIÓN RECAUDADO 31/12/2024	% EJECUCIÓN RECAUDADO
	INGRESOS TOTALES	160,098,568.69	- 24,720,701.82	135,377,866.87	120,416,696.62	88.95%
1	INGRESOS CORRIENTES	54,526,335.38	- 1,410,842.98	53,115,492.40	45,473,029.37	85.61%
1 1	IMPUESTOS	13,965,500.00	300,000.00	14,265,500.00	14,360,938.59	100.67%
1 3	TASAS Y CONTRIBUCIONES	16,539,000.00	- 1,029,000.00	15,510,000.00	15,764,601.30	101.64%
1 4	VENTA DE BIENES Y SERVICIOS	212,000.00	- 15,000.00	197,000.00	173,448.66	88.05%
1 7	RENTAS DE INVERSIONES Y MULTAS	6,465,963.98	- 805,000.00	5,660,963.98	7,642,356.14	135.00%
1 8	TRANSFERENCIAS Y DONACIONES CORRIENTES	17,192,871.40	138,157.02	17,331,028.42	7,394,453.26	42.67%
1 9	OTROS INGRESOS	151,000.00	-	151,000.00	137,231.42	90.88%
2	INGRESOS DE CAPITAL	21,713,426.26	5,528,298.42	27,241,724.68	22,559,844.71	82.81%
2 4	VENTA DE ACTIVOS NO FINANCIEROS	111,000.00	-	111,000.00	50,271.80	45.29%
2 8	TRANSFERENCIAS Y DONACIONES DE CAPITAL E IN	21,602,426.26	5,528,298.42	27,130,724.68	22,509,572.91	82.97%
3	INGRESOS DE FINANCIAMIENTO	83,858,807.05	- 28,838,157.26	55,020,649.79	52,383,822.54	95.21%
3 6	FINANCIAMIENTO PUBLICO	18,748,967.94	- 16,428,026.91	2,320,941.03	533,955.35	23.01%
3 7	SALDOS DISPONIBLES	38,867,111.50	- 498,106.16	38,369,005.34	38,369,005.34	100.00%
3 8	CUENTAS PENDIENTES POR COBRAR	26,242,727.61	- 11,912,024.19	14,330,703.42	13,480,861.85	94.07%

GAD MUNICIPALIDAD DE AMBATO

LIQUIDACIÓN INGRESOS 2024



DIRECCIÓN FINANCIERA
UNIDAD DE PRESUPUESTO
INGRESOS
LIQUIDACIÓN PRESUPUESTO 2024

PARTIDA	DENOMINACIÓN	PRESUPUESTO INICIAL 2024	MODIFICACIONES	PRESUPUESTO CODIFICADO 2024	EJECUCIÓN RECAUDADO 31/12/2024	% EJECUCIÓN RECAUDADO
1	INGRESOS TOTALES	160,098,568.69	- 24,720,701.82	135,377,866.87	120,416,696.62	88.95%
	INGRESOS CORRIENTES	54,526,335.38	- 1,410,842.98	53,115,492.40	45,473,029.37	85.61%
1 1	IMPUESTOS	13,965,500.00	300,000.00	14,265,500.00	14,360,938.59	100.67%
1 1 01	Sobre la Renta, Utilidades y Ganancias de Capital	1,500,000.00	-	1,500,000.00	1,768,216.36	117.88%
1 1 01 02	A la Utilidad por la Venta de Predios Urbanos	1,500,000.00	-	1,500,000.00	1,768,216.36	117.88%
1 1 02	Sobre la Propiedad	10,210,500.00	200,000.00	10,410,500.00	10,311,528.20	99.05%
1 1 02 01	A los Predios Urbanos	4,200,000.00	200,000.00	4,400,000.00	4,088,984.00	92.93%
1 1 02 02	A los Predios Rústicos	850,000.00	-	850,000.00	828,404.59	97.46%
1 1 02 03	A la Inscripción en el Registro de la Propiedad o en el Reg	500.00	-	500.00	-	0.00%
1 1 02 05	De Vehículos Motorizados de Transporte Terrestre	650,000.00	-	650,000.00	633,965.00	97.53%
1 1 02 06	De Alcabalas	2,260,000.00	-	2,260,000.00	2,364,293.01	104.61%
1 1 02 07	A los Activos Totales	2,250,000.00	-	2,250,000.00	2,395,881.60	106.48%
1 1 03	Al Consumo de Bienes y Servicios	255,000.00	-	255,000.00	204,194.71	80.08%
1 1 03 12	A los Espectáculos Públicos	255,000.00	-	255,000.00	204,194.71	80.08%
1 1 07	Impuestos Diversos	2,000,000.00	100,000.00	2,100,000.00	2,076,999.32	98.90%
1 1 07 04	Patentes Comerciales, Industriales, Financieras, Inmobilia	2,000,000.00	100,000.00	2,100,000.00	2,076,999.32	98.90%
1 3	TASAS Y CONTRIBUCIONES	16,539,000.00	- 1,029,000.00	15,510,000.00	15,764,601.30	101.64%
1 3 01	Tasas Generales	7,852,000.00	196,000.00	8,048,000.00	8,602,861.45	106.89%
1 3 01 02	Acceso a Lugares Públicos	1,150,000.00	- 230,000.00	920,000.00	884,901.25	96.18%
1 3 01 03	Ocupación de Lugares Públicos	250,000.00	-	250,000.00	392,432.12	156.97%
1 3 01 08	Prestación de Servicios	3,000,000.00	-	3,000,000.00	3,666,998.49	122.23%
1 3 01 10	Control de Alimentos y de Establecimientos Comerciales e	10,000.00	-	10,000.00	9,537.15	95.37%
1 3 01 11	Inscripciones, Registros y Matriculas	1,000,000.00	322,000.00	1,322,000.00	1,361,588.17	102.99%
1 3 01 12	Permisos, Licencias y Patentes	1,200,000.00	-	1,200,000.00	1,078,858.49	89.90%
1 3 01 14	Servicios de Rastro	356,000.00	54,000.00	410,000.00	373,457.56	91.09%
1 3 01 16	Recolección de Basura y Aseo Público	200,000.00	-	200,000.00	193,169.56	96.58%
1 3 01 18	Aprobación de Planos e Inspección de Construcciones	185,000.00	-	185,000.00	132,839.99	71.81%
1 3 01 28	Patentes de Conservación Minera	1,000.00	-	1,000.00	1,004.27	100.43%
1 3 01 99	Otras Tasas	500,000.00	50,000.00	550,000.00	508,074.40	92.38%
1 3 03	Tasas Diversas	12,000.00	-	12,000.00	9,399.91	78.33%
1 3 03 08	Regalías Mineras	12,000.00	-	12,000.00	9,399.91	78.33%
1 3 04	Contribuciones	8,675,000.00	- 1,225,000.00	7,450,000.00	7,152,339.94	96.00%
1 3 04 06	Apertura, Pavimentación, Ensanche y Construcción de Vía	1,000,000.00	- 320,000.00	680,000.00	672,109.31	98.84%
1 3 04 08	Aceras, Bordillos y Cercas	425,000.00	- 125,000.00	300,000.00	282,766.31	94.26%
1 3 04 09	Obras de Alcantarillado y Canalización	250,000.00	- 30,000.00	220,000.00	189,429.20	86.10%
1 3 04 99	Otras Contribuciones	7,000,000.00	- 750,000.00	6,250,000.00	6,008,035.12	96.13%
1 4	VENTA DE BIENES Y SERVICIOS	212,000.00	- 15,000.00	197,000.00	173,448.66	88.05%
1 4 02	Ventas de Productos y Materiales	3,500.00	-	3,500.00	1,502.26	42.92%
1 4 02 99	Otras Ventas de Productos y Materiales	3,500.00	-	3,500.00	1,502.26	42.92%
1 4 03	Ventas no Industriales	206,000.00	- 15,000.00	191,000.00	171,357.25	89.72%
1 4 03 01	Agua Potable	6,000.00	-	6,000.00	3,477.47	57.96%
1 4 03 04	Energía Eléctrica	200,000.00	- 15,000.00	185,000.00	167,879.78	90.75%
1 4 04	Ventas de Desechos y Residuos	2,500.00	-	2,500.00	589.15	23.57%
1 4 04 01	Agropecuarios y Forestales	2,500.00	-	2,500.00	589.15	23.57%
1 7	RENTAS DE INVERSIONES Y MULTAS	6,465,963.98	- 805,000.00	5,660,963.98	7,642,356.14	135.00%
1 7 01	Rentas de Inversiones	135,863.98	-	135,863.98	125,510.08	92.38%
1 7 01 01	Intereses por Depósitos a Plazo	100.00	-	100.00	-	0.00%
1 7 01 02	Intereses y Comisiones de Títulos - Valores	124,563.98	-	124,563.98	124,563.98	100.00%
1 7 01 06	Dividendos de Sociedades y Empresas Públicas	1,000.00	-	1,000.00	946.10	94.61%
1 7 01 07	Dividendos de Sociedades y Empresas Privadas	10,000.00	-	10,000.00	-	0.00%
1 7 01 08	Utilidades de Empresas y Entidades Financieras Públicas	100.00	-	100.00	-	0.00%
1 7 01 11	Prima por Seguros de Desgravamen y de Saldos	100.00	-	100.00	-	0.00%
1 7 02	Rentas por Arrendamientos de Bienes	1,280,100.00	-	1,280,100.00	1,193,811.97	93.26%
1 7 02 01	Terrenos	100.00	-	100.00	-	0.00%
1 7 02 02	Edificios, Locales y Residencias	30,000.00	-	30,000.00	21,895.99	72.99%
1 7 02 99	Otros Arrendamientos	1,250,000.00	-	1,250,000.00	1,171,915.98	93.75%
1 7 03	Intereses por Mora	2,210,000.00	- 725,000.00	1,485,000.00	2,980,313.57	200.69%
1 7 03 01	Tributaria	650,000.00	-	650,000.00	2,136,479.52	328.69%
1 7 03 99	Otros Intereses por Mora	1,560,000.00	- 725,000.00	835,000.00	843,834.05	101.06%
1 7 04	Multas	2,840,000.00	- 80,000.00	2,760,000.00	3,342,720.52	121.11%
1 7 04 02	Infracción a Ordenanzas Municipales	600,000.00	- 80,000.00	520,000.00	537,661.72	103.40%
1 7 04 04	Incumplimientos de Contratos	40,000.00	-	40,000.00	431,527.77	1078.82%
1 7 04 16	Infracciones a la Ley Orgánica de Transporte Terrestre, Tráns	2,000,000.00	-	2,000,000.00	2,207,056.22	110.35%
1 7 04 99	Otras Multas	200,000.00	-	200,000.00	166,474.81	83.24%
1 8	TRANSFERENCIAS Y DONACIONES CORRIENTES	17,192,871.40	138,157.02	17,331,028.42	7,394,453.26	42.67%
1 8 01	Transferencias Corrientes del Sector Público	17,192,871.40	138,157.02	17,331,028.42	7,394,453.26	42.67%
1 8 01 01	Del Presupuesto General del Estado	17,172,871.40	138,157.02	17,311,028.42	7,384,453.26	42.66%
1 8 01 04	De Gobiernos Autónomos Descentralizados	20,000.00	-	20,000.00	10,000.00	50.00%
1 9	OTROS INGRESOS	151,000.00	-	151,000.00	137,231.42	90.88%
1 9 01	Garantías y Fianzas	75,000.00	-	75,000.00	62,522.78	83.36%
1 9 01 01	Ejecución de Garantías	75,000.00	-	75,000.00	62,522.78	83.36%
1 9 02	Indemnizaciones y Valores no Reclamados	1,000.00	-	1,000.00	-	0.00%
1 9 02 01	Indemnizaciones por Siniestros	1,000.00	-	1,000.00	-	0.00%
1 9 04	Otros no Operacionales	75,000.00	-	75,000.00	74,708.64	99.61%
1 9 04 07	Devoluciones de Disponibilidades	10,000.00	-	10,000.00	-	0.00%
1 9 04 99	Otros no Especificados	65,000.00	-	65,000.00	74,708.64	114.94%
2	INGRESOS DE CAPITAL	21,713,426.26	5,528,298.42	27,241,724.68	22,559,844.71	82.81%
2 4	VENTA DE ACTIVOS NO FINANCIEROS	111,000.00	-	111,000.00	50,271.80	45.29%
2 4 01	Bienes Muebles	1,000.00	-	1,000.00	-	0.00%
2 4 01 05	Vehículos	1,000.00	-	1,000.00	-	0.00%
2 4 02	Bienes Inmuebles	110,000.00	-	110,000.00	50,271.80	45.70%
2 4 02 01	Terrenos	60,000.00	-	60,000.00	15,807.75	26.35%
2 4 02 99	Otros Bienes Inmuebles	50,000.00	-	50,000.00	34,464.05	68.93%
2 8	TRANSFERENCIAS Y DONACIONES DE CAPITAL E IN	21,602,426.26	5,528,298.42	27,130,724.68	22,509,572.91	82.97%
2 8 01	Transferencias de Capital e Inversión del Sector Público	21,602,426.26	5,528,298.42	27,130,724.68	22,509,572.91	82.97%
2 8 01 01	Del Presupuesto General del Estado	20,692,302.49	5,586,478.76	26,278,781.25	22,152,743.83	84.30%
2 8 01 04	De Entidades de Gobiernos Autónomos Descentralizados	-	-	-	-	0.00%
2 8 01 06	De Entidades Financieras Públicas	910,123.77	- 58,180.34	851,943.43	356,829.08	41.88%

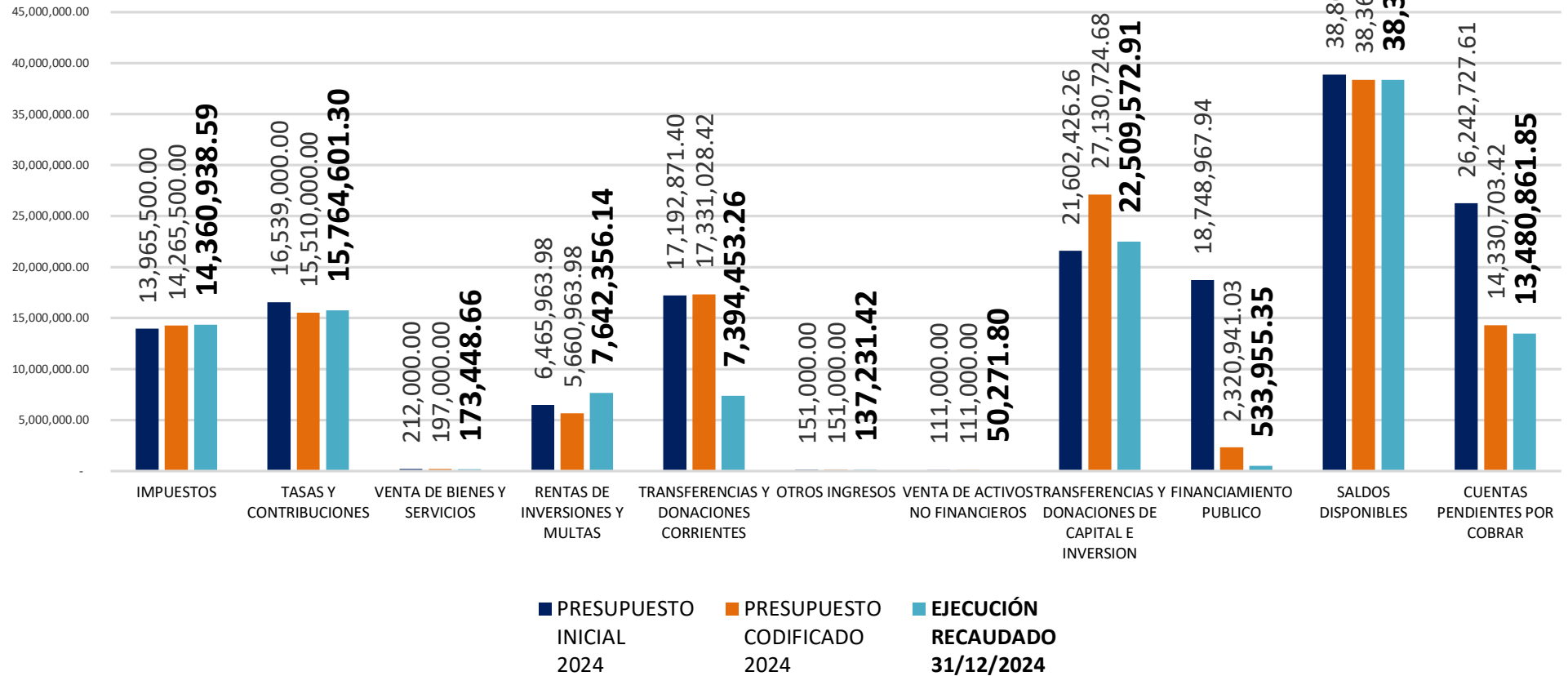


DIRECCIÓN FINANCIERA
UNIDAD DE PRESUPUESTO
I N G R E S O S
LIQUIDACIÓN PRESUPUESTO 2024

PARTIDA	DENOMINACIÓN	PRESUPUESTO INICIAL 2024	MODIFICACIONES	PRESUPUESTO CODIFICADO 2024	EJECUCIÓN RECAUDADO 31/12/2024	% EJECUCIÓN RECAUDADO
2 8 10	Asignación Presupuestaria de valores equivalentes al Imp	-	-	-	-	0.00%
2 8 10 02	Del Presupuesto General del Estado a Gobiernos Autónom	-	-	-	-	0.00%
3	INGRESOS DE FINANCIAMIENTO	83,858,807.05	- 28,338,157.26	55,020,649.79	52,383,822.54	95.21%
3 6	FINANCIAMIENTO PUBLICO	18,748,967.94	- 16,428,026.91	2,320,941.03	533,955.35	23.01%
3 6 02	Financiamiento Público Interno	18,748,967.94	- 16,428,026.91	2,320,941.03	533,955.35	23.01%
3 6 02 01	Del Sector Público Financiero	18,748,967.94	- 16,428,026.91	2,320,941.03	533,955.35	23.01%
3 7	SALDOS DISPONIBLES	38,867,111.50	- 498,106.16	38,369,005.34	38,369,005.34	100.00%
3 7 01	SalDOS en Caja y Bancos	38,867,111.50	- 498,106.16	38,369,005.34	38,369,005.34	100.00%
3 7 01 01	De Fondos Gobierno Central	20,199,959.40	- 4,705,922.74	15,494,036.66	15,494,036.66	100.00%
3 7 01 02	De Fondos de Autogestión	17,852,345.14	4,803,046.40	22,655,391.54	22,655,391.54	100.00%
3 7 01 04	De Préstamos	814,806.96	595,229.82	219,577.14	219,577.14	100.00%
3 8	CUENTAS PENDIENTES POR COBRAR	26,242,727.61	- 11,912,024.19	14,330,703.42	13,480,861.85	94.07%
3 8 01	Cuentas Pendientes por Cobrar	26,242,727.61	- 11,912,024.19	14,330,703.42	13,480,861.85	94.07%
3 8 01 01	De Cuentas por Cobrar	17,000,000.00	6,172,165.68	10,827,834.32	10,891,492.66	100.59%
3 8 01 07	De Anticipos por Devengar de Ejercicios Anteriores de GA	1,432,937.50	501,851.16	931,086.34	243,955.05	26.20%
3 8 01 08	De Anticipos por Devengar de Ejercicios Anteriores de GA	7,809,790.11	5,238,007.35	2,571,782.76	2,345,414.14	91.20%

GAD MUNICIPALIDAD DE AMBATO

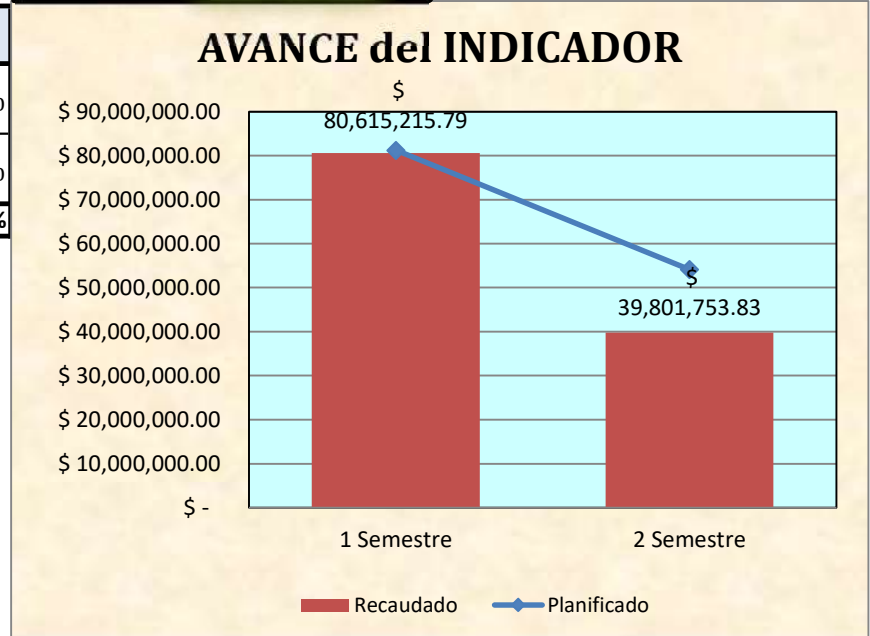
LIQUIDACIÓN INGRESOS 2024



INICIATIVA ESTRATÉGICA	Autonomía Administrativa y Financiera
-------------------------------	---------------------------------------

META 100%

Indicador	Período	Planificado	Recaudado	% PROG.	% EJC. SEMESTRAL
Ejecución Recaudada	1 Semestre	\$ 81,226,720.12	\$ 80,615,215.79	60%	99.25%
Ejecución Planificada	2 Semestre	\$ 54,151,146.75	\$ 39,801,753.83	40%	73.50%
TOTAL	Año 2023	\$ 135,377,866.87	\$ 120,416,969.62	100%	88.95%



% de Cumplimiento Anual

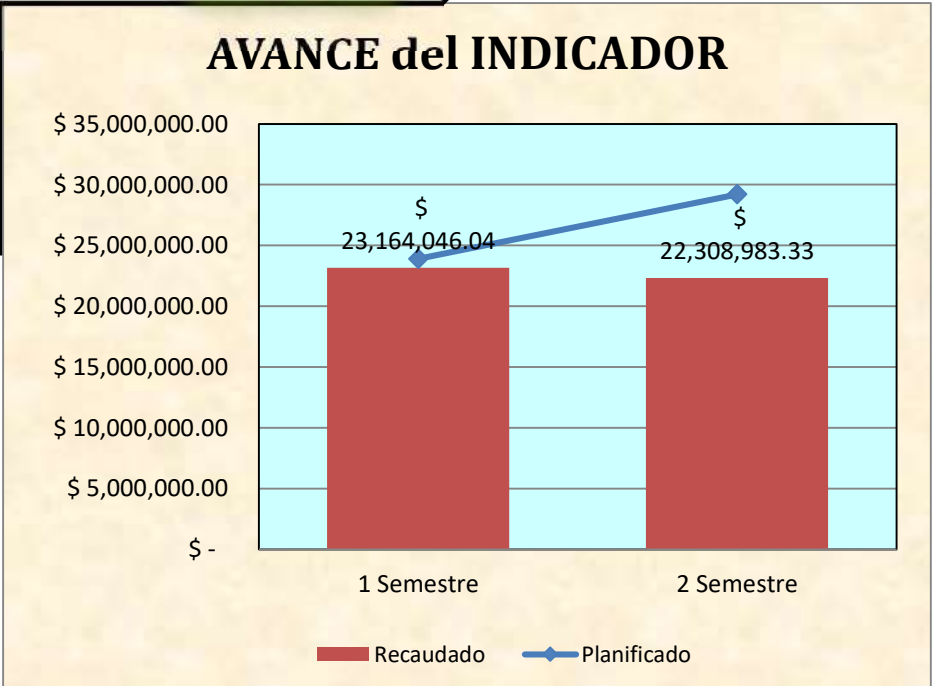


INICIATIVA ESTRATÉGICA

Autonomía Administrativa y Financiera

META 100%

Indicador	Período	Planificado	Recaudado	% PROG.	% EJE. SEMESTRAL
Ejecución Recaudada	1 Semestre	\$ 23,901,971.58	\$ 23,164,046.04	45%	96.91%
Ejecución Planificada	2 Semestre	\$ 29,213,520.82	\$ 22,308,983.33	55%	76.37%
TOTAL	Año 2024	\$ 53,115,492.40	\$ 45,473,029.37	100%	85.61%



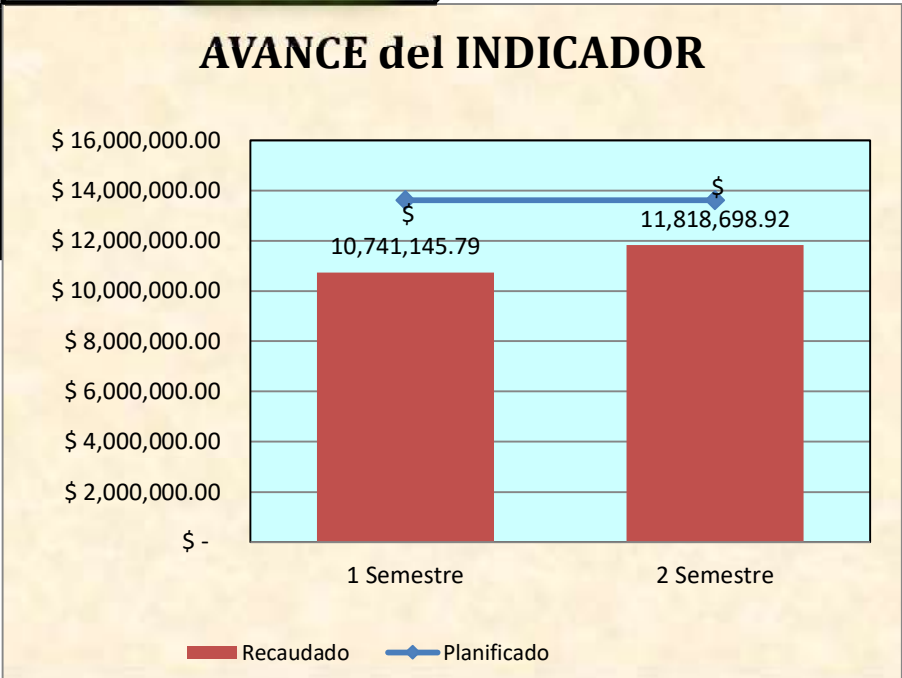
% de Cumplimiento Anual



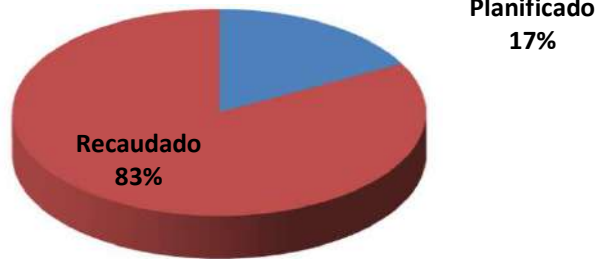
INICIATIVA ESTRATÉGICA	Autonomía Administrativa y Financiera
-------------------------------	---------------------------------------

META 100%

Indicador	Período	Planificado	Recaudado	% PROG.	% EJC. SEMESTRAL
Ejecución Recaudada	1 Semestre	\$ 13,620,862.34	\$ 10,741,145.79	50%	78.86%
Ejecución Planificada	2 Semestre	\$ 13,620,862.34	\$ 11,818,698.92	50%	86.77%
TOTAL	Año 2024	\$ 27,241,724.68	\$ 22,559,844.71	100%	82.81%



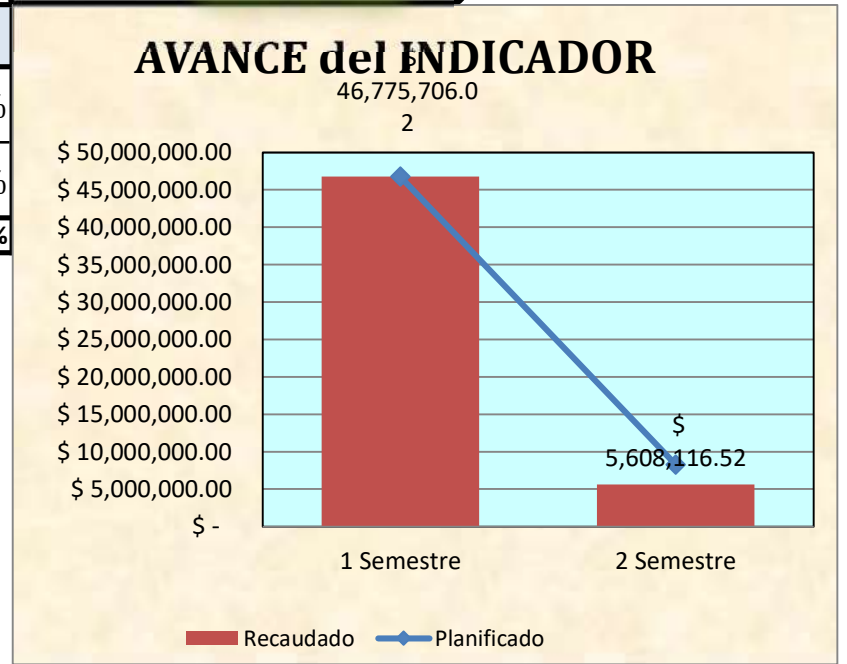
% de Cumplimiento Anual



INICIATIVA ESTRATÉGICA	Autonomía Administrativa y Financiera
-------------------------------	---------------------------------------

META 100%

Indicador	Período	Planificado	Recaudado	% PROG.	% EJEC. SEMESTRAL
Ejecución <u>Recaudada</u>	1 Semestre	\$ 46,767,552.32	\$ 46,775,706.02	85%	100.02%
Ejecución <u>Planificada</u>	2 Semestre	\$ 8,253,097.47	\$ 5,608,116.52	15%	67.95%
TOTAL	Año 2024	\$ 55,020,649.79	\$ 52,383,822.54	100%	95.21%



% de Cumplimiento Anual





DEPARTAMENTO FINANCIERO
UNIDAD DE PRESUPUESTO

LIQUIDACIÓN PRESUPUESTARIA DEL G.A.D. MUNICIPALIDAD DE ÁMBATO

EGRESOS

AÑO 2024



DIRECCIÓN FINANCIERA
UNIDAD DE PRESUPUESTO

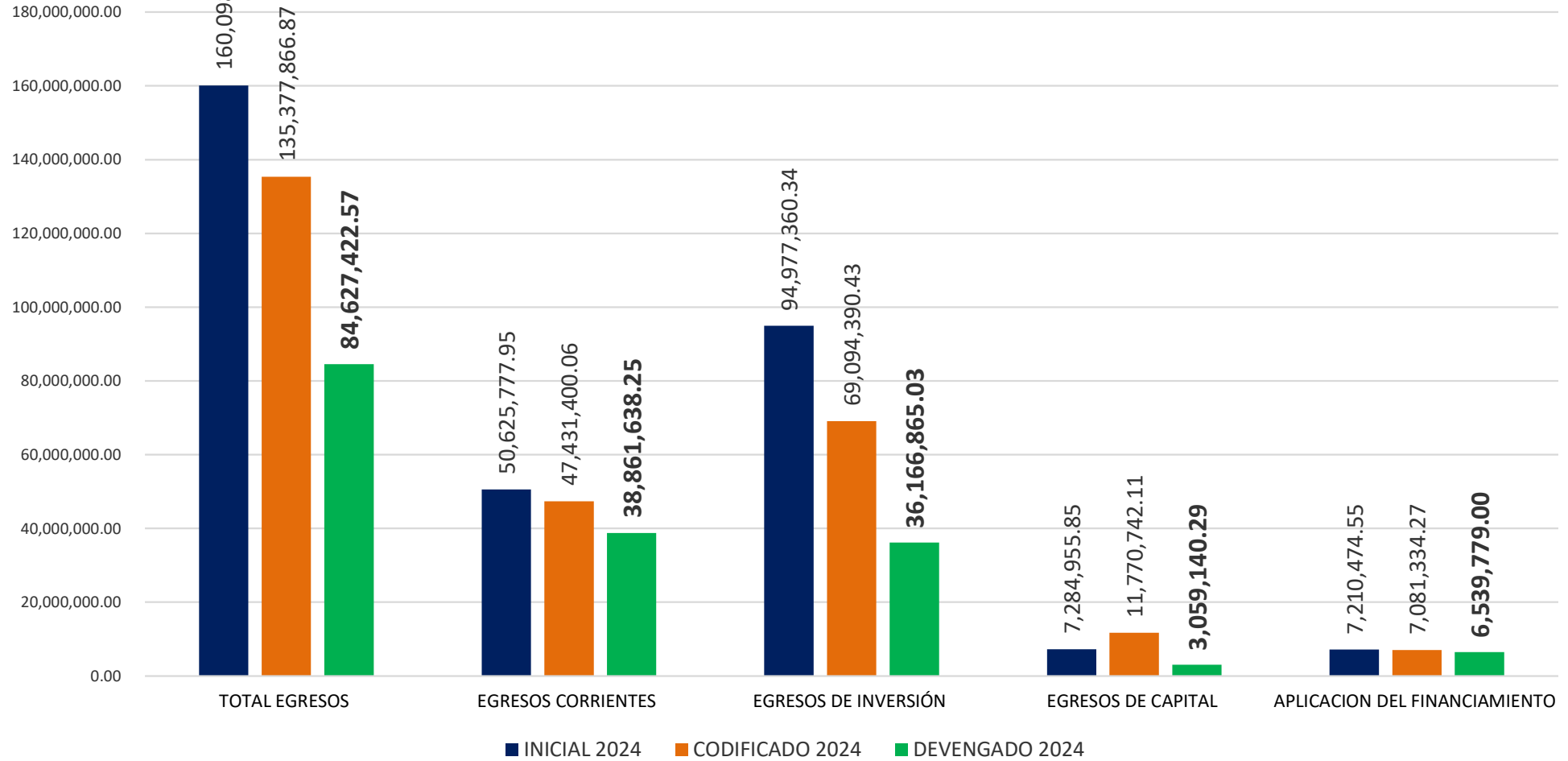
EGRESOS

LIQUIDACIÓN PRESUPUESTO 2024

PARTIDA	DENOMINACIÓN	PRESUPUESTO INICIAL 2024	MODIFICACIONES	PRESUPUESTO CODIFICADO 2024	EJECUCIÓN DEVENGADO 31/12/2024	% EJECUCIÓN DEVENGADO
	TOTAL EGRESOS	160,098,568.69	-24,720,701.82	135,377,866.87	84,627,422.57	62.51%
5	EGRESOS CORRIENTES	50,625,777.95	-3,194,377.89	47,431,400.06	38,861,638.25	81.93%
5 1	EGRESOS EN PERSONAL	31,131,717.48	-165,000.00	30,966,717.48	25,768,567.37	83.21%
5 3	BIENES Y SERVICIOS DE CONSUMO	15,369,011.75	-4,713,507.06	10,655,504.69	7,611,155.49	71.43%
5 6	EGRESOS FINANCIEROS	2,524,248.51	-158,849.77	2,365,398.74	2,234,390.44	94.46%
5 7	OTROS EGRESOS CORRIENTES	1,170,800.13	1,094,744.06	2,265,544.19	2,160,844.80	95.38%
5 8	TRANSFERENCIAS Y DONACIONES CORRIEN	430,000.08	748,234.88	1,178,234.96	1,086,680.15	92.23%
7	EGRESOS DE INVERSIÓN	94,977,360.34	-25,882,969.91	69,094,390.43	36,166,865.03	52.34%
7 1	EGRESOS EN PERSONAL PARA INVERSION	2,392,517.60	0.00	2,392,517.60	1,682,744.01	70.33%
7 3	BIENES Y SERVICIOS PARA INVERSION	11,385,223.66	5,573,739.08	16,958,962.74	7,900,240.00	46.58%
7 5	OBRAS PUBLICAS	74,103,918.38	-34,835,033.61	39,268,884.77	16,947,124.65	43.16%
7 7	OTROS EGRESOS DE INVERSION	21,200.00	-10,000.00	11,200.00	600.00	5.36%
7 8	TRANSFERENCIAS Y DONACIONES PARA INV	7,074,500.70	3,388,324.62	10,462,825.32	9,636,156.37	92.10%
8	EGRESOS DE CAPITAL	7,284,955.85	4,485,786.26	11,770,742.11	3,059,140.29	25.99%
8 4	BIENES DE LARGA DURACION	7,284,955.85	4,485,786.26	11,770,742.11	3,059,140.29	25.99%
9	APLICACION DEL FINANCIAMIENTO	7,210,474.55	-129,140.28	7,081,334.27	6,539,779.00	92.35%
9 6	AMORTIZACION DE LA DEUDA PUBLICA	6,740,474.55	-129,140.28	6,611,334.27	6,537,974.81	98.89%
9 7	PASIVO CIRCULANTE	470,000.00	0.00	470,000.00	1,804.19	0.38%
	FUENTE 001	67,676,513.05	-5,726,343.91	61,950,169.14	33,592,887.53	54.23%
	FUENTE 002	71,180,062.93	-1,037,667.69	70,142,395.24	50,094,967.69	71.42%
	FUENTE 302	21,241,992.71	-17,956,690.22	3,285,302.49	939,567.35	28.60%
	TOTAL EN PROGRAMA / ACTIVIDAD	160,098,568.69	-24,720,701.82	135,377,866.87	84,627,422.57	62.51%

GAD MUNICIPALIDAD DE AMBATO

LIQUIDACIÓN EGRESOS 2024



EGRESOS
LIQUIDACIÓN PRESUPUESTO 2024

PARTIDA	DENOMINACIÓN	PRESUPUESTO INICIAL 2024	MODIFICACIONES	PRESUPUESTO CODIFICADO 2024	EJECUCIÓN DEVENGADO 31/12/2024	% EJECUCIÓN DEVENGADO
	TOTAL EGRESOS	160,098,568.69	-24,720,701.82	135,377,866.87	84,627,422.57	62.51%
	EGRESOS CORRIENTES	50,625,777.95	-3,194,377.89	47,431,400.06	38,861,638.25	81.93%
5	EGRESOS EN PERSONAL	31,131,717.48	-165,000.00	30,966,717.48	25,768,567.37	83.21%
5 1	Remuneraciones Básicas	18,389,962.92	0.00	18,389,962.92	15,994,892.17	86.98%
5 1 01	Remuneraciones Unificadas	14,297,850.00		14,297,850.00	12,039,703.33	84.21%
5 1 01 05 002	Salarios Unificados	4,092,112.92		4,092,112.92	3,955,188.84	96.65%
5 1 02	Remuneraciones Complementarias	2,708,748.72	70,000.00	2,778,748.72	2,270,923.52	81.72%
5 1 02 03 002	Decimotercer Sueldo	1,741,265.64	70,000.00	1,811,265.64	1,487,905.60	82.15%
5 1 02 04 002	Decimocuarto Sueldo	967,483.08		967,483.08	783,017.92	80.93%
5 1 03	Remuneraciones Compensatorias	644,148.00	140,000.00	784,148.00	676,215.80	86.24%
5 1 03 04 002	Compensación por Transporte	0.00	140,000.00	140,000.00	120,563.50	86.12%
5 1 03 06 002	Alimentación	644,148.00		644,148.00	555,652.30	86.26%
5 1 04	Subsidios	150,000.00	0.00	150,000.00	121,487.84	80.99%
5 1 04 01 002	Por Cargas Familiares	30,000.00		30,000.00	17,667.80	58.89%
5 1 04 08 002	Subsidio de Antigüedad	120,000.00		120,000.00	103,820.04	86.52%
5 1 05	Remuneraciones Temporales	4,907,544.60	-375,000.00	4,532,544.60	3,090,083.82	68.18%
5 1 05 07 002	Honorarios	156,000.00		156,000.00	94,543.98	60.61%
5 1 05 09 002	Horas Extraordinarias y Suplementarias	908,000.04	300,000.00	1,208,000.04	1,205,883.76	99.82%
5 1 05 10 002	Servicios Personales por Contrato	3,641,744.52	-703,500.00	2,938,244.52	1,606,308.91	54.67%
5 1 05 12 002	Subrogación	75,900.00		75,900.00	41,876.05	55.17%
5 1 05 13 002	Encargos	125,900.04	28,500.00	154,400.04	141,471.12	91.63%
5 1 06	Aportes Patronales a la Seguridad Social	4,081,313.16	0.00	4,081,313.16	3,455,460.98	84.67%
5 1 06 01 002	Aporte Patronal	2,388,275.04		2,388,275.04	2,130,538.46	89.21%
5 1 06 02 002	Fondo de Reserva	1,693,038.12		1,693,038.12	1,324,922.52	78.26%
5 1 07	Indemnizaciones	250,000.08	0.00	250,000.08	159,503.24	63.80%
5 1 07 04 002	Compensación por Desahucio	20,000.04		20,000.04	4,153.24	20.77%
5 1 07 07 002	Compensación por Vacaciones no Gozadas por Cesación de Función	180,000.00		180,000.00	155,350.00	86.31%
5 1 07 11 002	Indemnizaciones Laborales	50,000.04		50,000.04	0.00	0.00%
5 3	BIENES Y SERVICIOS DE CONSUMO	15,369,011.75	-4,713,507.06	10,655,504.69	7,611,155.49	71.43%
5 3 01	Servicios Básicos	1,477,295.00	-187,732.59	1,289,562.41	1,272,361.46	98.67%
5 3 01 01 002	Agua Potable	535,200.00	-35,000.00	500,200.00	499,466.49	99.85%
5 3 01 02 002	Agua de Riego	1,000.00	-16.00	984.00	984.00	100.00%
5 3 01 04 002	Energía Eléctrica	715,500.00	-16,567.73	698,932.27	696,831.21	99.70%
5 3 01 05 002	Telecomunicaciones	224,300.00	-136,026.72	88,273.28	74,415.84	84.30%
5 3 01 06 002	Servicio de Correo	1,295.00	-122.14	1,172.86	663.92	56.61%
5 3 02	Servicios Generales	4,461,920.46	-1,131,591.74	3,330,328.72	2,156,877.20	64.76%
5 3 02 02 002	Fletes y Maniobras	800.00	-65.00	735.00	630.00	85.71%
5 3 02 03 002	Almacenamiento, Embalaje, Desembalaje, Envase Desenvase y Rotulación	6,300.00		6,300.00	3,669.10	58.24%
5 3 02 04 002	Edición, Impresión, Reproducción y Publicaciones, Suscripciones, Imprenta	905,126.34	-333,516.40	571,609.94	327,010.23	57.21%
5 3 02 05 002	Espectáculos Culturales y Sociales	525,920.00	-267,561.07	258,358.93	251,282.93	97.26%
5 3 02 07 002	Difusión, Información y Publicidad	496,024.44	-184,932.18	311,092.26	196,786.35	63.26%
5 3 02 08 002	Servicio de Seguridad y Vigilancia	500,004.00	-15,018.00	484,986.00	474,071.00	97.75%
5 3 02 09 002	Servicio de Aseo, Lavado de Vestimenta de Trabajo, Fumigación, Limpieza	517,658.68	-42,769.20	474,889.48	400,236.61	84.28%
5 3 02 10 002	Servicio de Guardería	108,288.00	-48,288.00	60,000.00	19,984.94	33.31%
5 3 02 25 002	Servicio de Incineración de Documentos Públicos, Sustancias Estropeadas	500.00		500.00	19.81	3.96%
5 3 02 26 002	Servicios Médicos Hospitalarios y Complementarios	60,000.00		60,000.00	52,097.42	86.83%
5 3 02 28 002	Servicios de Provisión de Dispositivos Electrónicos y Certificación	0.00		0.00	0.00	0.00%
5 3 02 35 002	Servicio de Alimentación	40,000.00	-13,519.11	26,480.89	19,130.39	72.24%
5 3 02 40 002	Servicios Exequiales	500.00		500.00	464.00	92.80%
5 3 02 44 002	Servicios de Confección de Menaje de Hogar y/o Prendas de Protección	2,500.00	-500.00	2,000.00	2,000.00	100.00%
5 3 02 46 002	Servicios de Identificación, Marcación, Autenticación, Rastreo, Monitoreo	70,000.02	-40,803.93	29,196.09	21,732.42	74.44%
5 3 02 49 002	Eventos Públicos Promocionales	928,998.98	-417,093.28	511,905.70	130,752.70	25.54%
5 3 02 55 002	Combustibles	299,300.00	232,474.43	531,774.43	257,009.30	48.33%
5 3 03	Traslados, Instalaciones, Viáticos y Subsistencias	83,500.99	-39,843.55	43,657.44	14,725.96	33.73%
5 3 03 01 002	Pasajes al Interior	5,001.00	-5,001.00	0.00	0.00	0.00%
5 3 03 02 002	Pasajes al Exterior	30,999.00	-24,399.00	6,600.00	4,056.52	61.46%
5 3 03 03 002	Viáticos y Subsistencias en el Interior	27,500.99	-13,443.55	14,057.44	1,048.20	7.46%
5 3 03 04 002	Viáticos y Subsistencias en el Exterior	20,000.00		23,000.00	9,621.24	41.83%
5 3 04	Instalación, Mantenimiento y Reparaciones	1,536,764.45	-449,662.92	1,087,101.53	619,832.78	57.02%
5 3 04 02 002	Edificios, Locales, Residencias y Cableado Estructurado	44,600.00	14,185.19	58,785.19	43,595.44	74.16%
5 3 04 03 002	Mobiliarios	49,950.00	1,540.00	51,490.00	10,864.31	21.10%
5 3 04 04 002	Maquinarias y Equipos	701,246.02	-224,706.81	476,539.21	273,086.62	57.31%
5 3 04 05 002	Vehículos	638,453.43	-191,245.60	447,207.83	246,200.91	55.05%
5 3 04 08 002	Bienes Artísticos y Culturales	11,500.00	-31.00	11,469.00	11,263.00	98.20%
5 3 04 09 002	Libros y Colecciones	4,000.00	-9.00	3,991.00	2,609.50	65.38%
5 3 04 17 002	Infraestructura	22,700.00	-13,395.00	9,305.00	5,200.00	55.88%
5 3 04 18 002	Mantenimiento de Áreas Verdes y Arreglo de Vías Internas	14,315.00	-0.70	14,314.30	13,013.00	90.91%
5 3 04 25 002	Instalación, Readequación, Montaje de Exposiciones, Mantenimiento	50,000.00	-36,000.00	14,000.00	14,000.00	100.00%
5 3 05	Arrendamientos de Bienes	373,497.33	-289,770.05	83,727.28	65,190.18	77.86%
5 3 05 02 002	Edificios, Locales, Residencias, Parqueaderos, Casilleros Judiciales	91,497.33	-26,770.00	64,727.33	62,290.23	96.23%
5 3 05 04 002	Maquinarias y Equipos	80,000.00	-80,000.00	0.00	0.00	0.00%
5 3 05 05 002	Vehículos	202,000.00	-183,000.05	18,999.95	2,899.95	15.26%
5 3 06	Contratación de Estudios e Investigaciones	3,430,071.20	-1,491,350.15	1,938,721.05	1,740,763.60	89.79%
5 3 06 01 002	Consultoría, Asesoría e Investigación Especializada	25,000.00	22,000.00	47,000.00	36,000.00	76.60%
5 3 06 02 002	Servicio de Auditoría	19,800.00	-5,237.25	14,562.75	7,760.00	53.29%
5 3 06 04 002	Fiscalización e Inspecciones Técnicas	15,000.00	-3,460.00	11,540.00	5,766.00	49.97%
5 3 06 05 002	Estudio y Diseño de Proyectos	180,000.00	-180,000.00	0.00	0.00	0.00%
5 3 06 06 002	Honorarios por Contratos Civiles de Servicios	1,552,794.20	-920,515.45	632,278.75	526,615.12	83.29%
5 3 06 07 002	Servicios Técnicos Especializados	1,500,000.00	-400,000.00	1,100,000.00	1,072,147.78	97.47%
5 3 06 09 002	Investigaciones Profesionales y Análisis de Laboratorio	18,800.00	-3,837.00	14,963.00	14,569.50	97.37%
5 3 06 12 002	Capacitación a Servidores Públicos	64,000.00		64,000.00	23,695.00	37.02%
5 3 06 13 002	Capacitación para la Ciudadanía en General	54,677.00	-300.45	54,376.55	54,210.20	99.69%
5 3 07	Egresos en Informática	1,762,350.00	-437,580.06	1,324,769.94	745,952.94	56.31%
5 3 07 01 002	Desarrollo, Actualización, Asistencia Técnica y Soporte de Sistema	569,100.00	-204,017.10	365,082.90	303,901.40	83.24%
5 3 07 02 002	Arrendamiento y Licencias de Uso de Paquetes Informáticos	784,900.00	-416,735.17	368,164.83	248,582.14	67.52%
5 3 07 03 002	Arrendamiento de Equipos Informáticos	280,000.00	242,585.22	522,585.22	137,890.40	26.39%
5 3 07 04 002	Mantenimiento y Reparación de Equipos y Sistemas Informáticos	128,350.00	-59,421.01	68,928.99	55,579.00	80.63%
5 3 08	Bienes de Uso y Consumo Corriente	2,176,607.32	-696,427.19	1,480,180.13	942,548.48	63.68%
5 3 08 02 002	Vestuario, Lencería, Prendas de Protección; y, Accesorios para Uniforme	824,954.10	-147,672.10	677,282.00	258,457.01	38.16%
5 3 08 03 002	Lubricantes	129,500.00	-78,423.34	51,076.66	51,054.66	99.96%
5 3 08 04 002	Materiales de Oficina	141,120.04	-79,773.32	61,346.72	37,711.89	61.47%
5 3 08 05 002	Materiales de Aseo	83,800.00	-22,119.23	61,680.77	38,888.90	63.05%
5 3 08 07 002	Materiales de Impresión, Fotografía, Reproducción y Publicaciones	0.00		0.00	0.00	0.00%
5 3 08 08 002	Instrumental Médico Quirúrgico	0.00		0.00	0.00	0.00%
5 3 08 09 002	Medicamentos	10,000.00		10,000.00	5,098.25	50.98%
5 3 08 10 002	Dispositivos Médicos para Laboratorio Clínico y Patología	26,800.00	-2,286.67	24,513.33	23,176.88	94.55%
5 3 08 11 002	Insumos, Bienes, Materiales y Suministros para la Construcción, Eléctrica	16,772.00	4,071.40	20,843.40	18,932.71	90.83%

DIRECCIÓN FINANCIERA
UNIDAD DE PRESUPUESTO
EGRESOS
LIQUIDACIÓN PRESUPUESTO 2024

PARTIDA	DENOMINACIÓN	PRESUPUESTO INICIAL 2024	MODIFICACIONES	PRESUPUESTO CODIFICADO 2024	EJECUCIÓN DEVENGADO 31/12/2024	% EJECUCIÓN DEVENGADO
5 3 08 12 002	Materiales Didácticos	16,000.00	-13,475.00	2,525.00	1,942.00	76.91%
5 3 08 13 002	Repuestos y Accesorios	677,718.00	-306,851.92	370,866.08	326,201.30	87.96%
5 3 08 14 002	Suministros para Actividades Agropecuarias, Pesca y Caza	6,500.00	-559.51	5,940.49	5,940.49	100.00%
5 3 08 19 002	Accesorios e Insumos Químicos y Orgánicos	28,070.00	-1,756.20	26,313.80	21,228.50	80.67%
5 3 08 20 002	Menaje y Accesorios Descartables	0.00	150.00	150.00	150.00	100.00%
5 3 08 21 002	Egresos para Situación de Emergencia	0.00		0.00		0.00%
5 3 08 22 002	Condecoraciones	10,000.00		10,000.00	6,500.00	65.00%
5 3 08 23 002	Egresos para Sanidad Agropecuaria	199,373.18	-47,731.30	151,641.88	142,025.99	93.66%
5 3 08 32 002	Dispositivos Médicos para Odontología	6,000.00		6,000.00	5,239.90	87.33%
5 3 14	Bienes Muebles no Depreciables	67,005.00	10,459.19	77,464.19	52,902.89	68.29%
5 3 14 03 002	Mobiliario	49,235.00	-5,623.69	43,611.31	37,481.21	85.94%
5 3 14 04 002	Maquinarias y Equipos	2,335.00	2,175.00	4,510.00	873.00	19.36%
5 3 14 06 002	Herramientas y Equipos Menores	2,335.00	1,100.00	3,435.00	1,834.39	53.40%
5 3 14 07 002	Equipos, Sistemas y Paquetes Informáticos	0.00	6,500.00	6,500.00		0.00%
5 3 14 08 002	Bienes Artísticos, Culturales, Deportivos y Símbolos Patrios	6,600.00	6,307.88	12,907.88	6,307.62	48.87%
5 3 14 09 002	Libros y Colecciones	6,500.00		6,500.00	6,406.67	98.56%
5 6	EGRESOS FINANCIEROS	2,524,248.51	-158,849.77	2,365,398.74	2,234,390.44	94.46%
5 6 01	Títulos - Valores en Circulación	1,000.00	0.00	1,000.00	0.00	0.00%
5 6 01 06 002	Descuentos, Comisiones y Otros Cargos en Títulos - Valores	1,000.00		1,000.00		0.00%
5 6 02	Intereses y Otros Cargos de la Deuda Pública Interna	2,523,248.51	-158,849.77	2,364,398.74	2,234,390.44	94.50%
5 6 02 01 002	Sector Público Financiero	2,476,801.91	-156,816.49	2,319,985.42	2,190,747.03	94.43%
5 6 02 06 002	Comisiones y Otros Cargos	46,446.60	-2,033.28	44,413.32	43,643.41	98.27%
5 7	OTROS EGRESOS CORRIENTES	1,170,800.13	1,094,744.06	2,265,544.19	2,160,844.80	95.38%
5 7 01	Impuestos, Tasas y Contribuciones	53,300.00	1,067.29	54,367.29	45,750.01	84.15%
5 7 01 02 002	Tasas Generales, Impuestos, Contribuciones, Permisos, Licencias	53,300.00	1,067.29	54,367.29	45,750.01	84.15%
5 7 02	Seguros, Costos Financieros y Otros Egresos	1,117,500.13	1,093,676.77	2,211,176.90	2,115,094.79	95.65%
5 7 02 01 002	Seguros	244,500.09	-45,962.26	198,537.83	162,519.90	81.86%
5 7 02 03 002	Comisiones Bancarias	10,000.00	22,000.00	32,000.00	25,276.27	78.99%
5 7 02 06 002	Costas Judiciales, Trámites Notariales, Legalización de Documentos	71,000.00	-37,348.82	33,651.18	4,726.02	14.04%
5 7 02 15 002	Indemnizaciones por Sentencias Judiciales	92,000.04	70,000.00	162,000.04	139,493.69	86.11%
5 7 02 19 002	Devolución de Multas e Intereses	700,000.00	1,084,987.85	1,784,987.85	1,783,078.91	99.89%
5 7 03	Dietas	0.00	0.00	0.00	0.00	0.00%
5 7 03 01 002	Dietas	0.00		0.00		0.00%
5 8	TRANSFERENCIAS Y DONACIONES CORRIENTES	430,000.08	748,234.88	1,178,234.96	1,086,680.15	92.23%
5 8 01	Transferencias o Donaciones Corrientes al Sector Público	0.00	653,234.88	653,234.88	580,958.43	88.94%
5 8 01 01 002	A Entidades del Presupuesto General del Estado	0.00	653,234.88	653,234.88	580,958.43	88.94%
5 8 01 02 002	A Entidades Descentralizadas y Autónomas	0.00		0.00		0.00%
5 8 02	Donaciones Corrientes al Sector Privado Interno	430,000.08	95,000.00	525,000.08	505,721.72	96.33%
5 8 02 04 002	Al Sector Privado no Financiero	0.00		0.00		0.00%
5 8 02 09 002	A Jubilados Patronales	430,000.08	95,000.00	525,000.08	505,721.72	96.33%
5 8 03	Donaciones Corrientes al Exterior	0.00	0.00	0.00	0.00	0.00%
5 8 03 04 002	Al Sector Privado no Financiero	0.00		0.00		0.00%
7	EGRESOS DE INVERSIÓN	94,977,360.34	-25,882,969.91	69,094,390.43	36,166,865.03	52.34%
7 1	EGRESOS EN PERSONAL PARA INVERSIÓN	2,392,517.60	0.00	2,392,517.60	1,682,744.01	70.33%
7 1 02	Remuneraciones Complementarias	40,480.08	0.00	40,480.08	28,241.49	69.77%
7 1 02 03 002	Decimotercer Sueldo	20,240.04		20,240.04	12,577.84	62.14%
7 1 02 04 002	Decimocuarto Sueldo	20,240.04		20,240.04	15,663.65	77.39%
7 1 05	Remuneraciones Temporales	242,880.00	0.00	242,880.00	148,135.34	60.99%
7 1 05 10 002	Servicios Personales por Contrato	242,880.00		242,880.00	148,135.34	60.99%
7 1 06	Aportes Patronales a la Seguridad Social	48,527.52	0.00	48,527.52	23,194.68	47.80%
7 1 06 01 002	Aporte Patronal	28,295.52		28,295.52	17,257.62	60.99%
7 1 06 02 002	Fondo de Reserva	20,232.00		20,232.00	5,937.06	29.34%
7 1 07	Indemnizaciones	2,060,630.00	0.00	2,060,630.00	1,483,172.50	71.98%
7 1 07 02 002	Supresión de Puesto	50,000.04		50,000.04	0.00	0.00%
7 1 07 04 002	Compensación por Desahucio	5,000.00		5,000.00	0.00	0.00%
7 1 07 06 002	Beneficio por Jubilación	1,541,670.00		1,541,670.00	1,324,402.50	85.91%
7 1 07 07 002	Compensación por Vacaciones no Gozadas por Cesación de Función	24,999.96		24,999.96	7,582.50	30.33%
7 1 07 09 002	Por Renuncia Voluntaria	438,960.00		438,960.00	151,187.50	34.44%
7 3	BIENES Y SERVICIOS PARA INVERSIÓN	11,385,223.66	5,573,739.08	16,958,962.74	7,900,240.00	46.58%
7 3 01	Servicios Básicos	99,100.00	-315.00	98,785.00	98,785.00	99.98%
7 3 01 02 001	Agua de Riego	500.00	-315.00	185.00	185.00	100.00%
7 3 01 05 002	Telecomunicaciones	98,600.00		98,600.00	98,580.00	99.98%
7 3 02	Servicios Generales	3,058,811.21	2,333,401.45	5,392,212.66	4,308,433.78	79.90%
7 3 02 01 002	Transporte de Personal	15,800.00		15,800.00	7,600.00	48.10%
7 3 02 02 001	Fletes y Maniobras	2,000.00	-400.00	1,600.00	500.00	31.25%
7 3 02 04 001	Edición, Impresión, Reproducción y Publicaciones, Suscripciones, etc.	5,589.21	1,070.15	6,659.36		0.00%
7 3 02 04 002	Edición, Impresión, Reproducción y Publicaciones, Suscripciones, etc.	10,700.00	2,500.00	13,200.00	479.22	3.63%
7 3 02 05 001	Espectáculos Culturales y Sociales	0.00	150,000.00	150,000.00	150,000.00	100.00%
7 3 02 05 002	Espectáculos Culturales y Sociales	0.00	1,133,188.00	1,133,188.00	469,000.00	41.39%
7 3 02 07 001	Difusión, Información y Publicidad	14,000.00	-4,600.00	9,400.00		0.00%
7 3 02 07 002	Difusión, Información y Publicidad	0.00		0.00		0.00%
7 3 02 08 002	Servicio de Seguridad y Vigilancia	2,496,000.00	423,480.30	2,919,480.30	2,823,079.78	96.70%
7 3 02 09 001	Servicio de Aseo, Lavado de Vestimenta de Trabajo, Fumigación, etc.	4,000.00		4,000.00	3,680.24	92.01%
7 3 02 09 002	Servicio de Aseo, Lavado de Vestimenta de Trabajo, Fumigación, etc.	3,600.00	3,370.00	6,970.00	3,097.82	44.45%
7 3 02 21 002	Servicios Personales Eventuales sin Relación de Dependencia	0.00	700,000.00	700,000.00	627,251.88	89.61%
7 3 02 35 002	Servicio de Alimentación	340,770.00	-77,691.46	263,078.54	161,547.80	61.41%
7 3 02 36 001	Servicios de Plantaciones Forestales	0.00	40,000.00	40,000.00		0.00%
7 3 02 49 001	Eventos Públicos Promocionales	44,500.00	-11,900.00	32,600.00	16,953.30	52.00%
7 3 02 49 002	Eventos Públicos Promocionales	30,000.00	-11,000.00	19,000.00	19,000.00	100.00%
7 3 02 55 001	Combustibles	90,000.00	-14,615.54	75,384.46	24,602.34	32.64%
7 3 02 55 002	Combustibles	1,852.00		1,852.00	1,641.40	88.63%
7 3 04	Instalaciones, Mantenimientos y Reparaciones	1,324,242.00	455,039.09	1,779,281.09	789,723.49	44.38%
7 3 04 04 001	Maquinarias y Equipos	46,944.00	-4,010.00	42,934.00	22,779.28	53.06%
7 3 04 04 002	Maquinarias y Equipos	36,850.00	84,999.30	121,849.30	11,407.20	9.36%
7 3 04 05 001	Vehículos	172,000.00	158,581.28	330,581.28		0.00%
7 3 04 17 002	Infraestructura	0.00	197,738.20	197,738.20	10,984.46	5.56%
7 3 04 18 001	Mantenimiento de Áreas Verdes y Arreglo de Vías Internas	756,692.00	-14,615.95	742,076.05	505,920.25	68.18%
7 3 04 18 002	Mantenimiento de Áreas Verdes y Arreglo de Vías Internas	250,857.00	38,946.26	289,803.26	187,732.30	64.78%
7 3 04 25 001	Instalación, Readecuación, Montaje de Exposiciones, Mantenimientos	50,900.00		50,900.00	50,900.00	100.00%
7 3 04 26 002	Demoliciones de Edificios, Locales, Residencias y Otros	9,999.00	-6,600.00	3,399.00		0.00%
7 3 05	Arrendamiento de Bienes	310,000.00	1,863,358.36	2,173,358.36	211,105.57	9.71%
7 3 05 02 002	Edificios, Locales, Residencias, Parqueaderos, Casilleros Judiciales	0.00		0.00		0.00%
7 3 05 04 001	Maquinarias y Equipos	220,000.00	523,659.36	743,659.36	188,646.54	25.37%
7 3 05 04 002	Maquinarias y Equipos	0.00	1,401,966.40	1,401,966.40		0.00%
7 3 05 05 001	Vehículos	90,000.00	-62,267.40	27,732.60	22,459.03	80.98%

PARTIDA	DENOMINACIÓN	PRESUPUESTO INICIAL 2024	MODIFICACIONES	PRESUPUESTO CODIFICADO 2024	EJECUCIÓN DEVENGADO 31/12/2024	% EJECUCIÓN DEVENGADO
7 3 06	Contrataciones de Estudios e Investigaciones	4,791,430.45	-537,260.64	4,254,169.81	815,783.41	19.18%
7 3 06 01 001	Consultoría, Asesoría e Investigación Especializada	821,825.73	520,356.33	1,342,182.06	200,043.40	14.90%
7 3 06 01 002	Consultoría, Asesoría e Investigación Especializada	998,725.00	-561,675.00	437,050.00	18,375.00	4.20%
7 3 06 04 001	Fiscalización e Inspecciones Técnicas	100,133.84	292,178.30	392,312.14	80,069.07	20.41%
7 3 06 04 302	Fiscalización e Inspecciones Técnicas	238,757.12	-25,100.59	213,656.53	127,502.00	59.68%
7 3 06 05 001	Estudio y Diseño de Proyectos	2,003,637.76	-838,192.59	1,165,445.17	119,641.76	10.27%
7 3 06 05 002	Estudio y Diseño de Proyectos	194,296.00	-63,000.00	131,296.00	0.00	0.00%
7 3 06 05 302	Estudio y Diseño de Proyectos	0.00	36,380.00	36,380.00	0.00	0.00%
7 3 06 06 001	Honorarios por Contratos Cíviles de Servicios	0.00	0.00	0.00	0.00	0.00%
7 3 06 06 002	Honorarios por Contratos Cíviles de Servicios	404,355.00	101,792.91	506,147.91	240,452.18	47.51%
7 3 06 07 001	Servicios Técnicos Especializados	29,700.00	0.00	29,700.00	29,700.00	100.00%
7 3 07	Egresos en Informática	0.00	80,000.00	80,000.00	0.00	0.00%
7 3 07 03 002	Arrendamiento de Equipos Informáticas	0.00	80,000.00	80,000.00	0.00	0.00%
7 3 08	Bienes de Uso y Consumo de Inversión	1,783,730.00	1,385,429.82	3,169,159.82	1,667,933.35	52.63%
7 3 08 01 002	Alimentos y Bebidas	150,068.00	5,020.89	155,088.89	56,895.53	36.69%
7 3 08 02 002	Vestuario, Lencería, Prendas de Protección, carpas y Accesorios p	42,600.00	-15,621.22	26,978.78	24,607.59	91.21%
7 3 08 03 001	Lubricantes	1,000.00	-427.75	572.25	572.25	100.00%
7 3 08 03 002	Lubricantes	0.00	0.00	0.00	0.00	0.00%
7 3 08 04 002	Materiales de Oficina	9,510.00	-2,310.00	7,200.00	5,735.63	79.66%
7 3 08 05 002	Materiales de Aseo	29,220.00	21,642.61	50,862.61	25,781.91	50.69%
7 3 08 09 002	Medicamentos	7,000.00	-1,474.88	5,525.12	5,525.12	100.00%
7 3 08 10 002	Dispositivos Médicos para Laboratorio Clínico y Patología	5,000.00	0.00	5,000.00	973.80	19.48%
7 3 08 11 001	Insumos, Bienes, Materiales y Suministros para la Construcción, El	290,420.00	1,524,375.97	1,814,795.97	824,764.97	45.45%
7 3 08 11 002	Insumos, Bienes, Materiales y Suministros para la Construcción, El	792,315.00	-266,586.97	525,728.03	416,676.10	79.26%
7 3 08 12 002	Materiales Didácticos	174,600.00	-5,649.53	168,950.47	165,719.65	98.09%
7 3 08 13 001	Repuestos y Accesorios	36,500.00	-35,090.00	1,410.00	1,410.00	100.00%
7 3 08 13 002	Repuestos y Accesorios	17,600.00	1,565.40	19,165.40	13,282.70	69.31%
7 3 08 14 001	Suministros para Actividades Agropecuarias, Pesca y Caza	68,800.00	90,000.00	158,800.00	38,130.00	24.01%
7 3 08 14 002	Suministros para Actividades Agropecuarias, Pesca y Caza	96,517.00	-3,000.00	93,517.00	37,000.00	39.56%
7 3 08 19 001	Accesorios e Insumos Químicos y Orgánicos	30,000.00	-2,569.70	27,430.30	24,303.50	88.60%
7 3 08 19 002	Accesorios e Insumos Químicos y Orgánicos	4,080.00	-580.00	3,500.00	3,496.10	99.89%
7 3 08 20 002	Menaje y Accesorios Descartables	25,500.00	79,135.00	104,635.00	23,058.50	22.04%
7 3 08 21 002	Egresos para Situación de Emergencia	3,000.00	-3,000.00	0.00	0.00	0.00%
7 3 14	Bienes Muebles no Depreciables	17,910.00	-5,914.00	11,996.00	8,495.40	70.82%
7 3 14 03 002	Mobiliarios	15,810.00	-6,514.00	9,296.00	7,329.15	78.84%
7 3 14 04 001	Maquinarias y Equipos	0.00	0.00	0.00	0.00	0.00%
7 3 14 04 002	Maquinarias y Equipos	600.00	-600.00	0.00	0.00	0.00%
7 3 14 06 001	Herramientas y Equipos Menores	1,500.00	0.00	1,500.00	0.00	0.00%
7 3 14 06 002	Herramientas y Equipos Menores	0.00	1,200.00	1,200.00	1,166.25	97.19%
7 3 14 07 002	Equipos, Sistemas y Paquetes Informáticos	0.00	0.00	0.00	0.00	0.00%
7 3 14 09 002	Libros y Colecciones	0.00	0.00	0.00	0.00	0.00%
7 5	OBRAS PUBLICAS	74,103,918.38	-34,835,033.61	39,268,884.77	16,947,124.65	43.16%
7 5 01	Obras de Infraestructura	52,380,630.99	-27,253,180.11	25,127,350.88	10,113,649.00	40.25%
7 5 01 01 001	De Agua Potable	1,500,331.98	-140,044.83	1,360,287.15	954,586.09	70.18%
7 5 01 01 302	De Agua Potable	867,565.83	1,683,470.31	2,551,036.14	812,065.35	31.83%
7 5 01 04 001	De Urbanización y Embellecimiento	9,636,619.43	-3,364,085.05	6,272,534.38	3,022,011.52	48.18%
7 5 01 04 002	De Urbanización y Embellecimiento	360,000.00	7,200.00	367,200.00	344,385.34	93.79%
7 5 01 04 302	De Urbanización y Embellecimiento	0.00	0.00	0.00	0.00	0.00%
7 5 01 05 001	Transporte y Vías	17,474,795.96	-7,157,156.93	10,317,639.03	4,037,961.26	39.14%
7 5 01 05 002	Transporte y Vías	2,121,837.20	-870,433.73	1,251,403.47	373,421.42	29.84%
7 5 01 05 302	Transporte y Vías	9,000,000.00	-9,000,000.00	0.00	0.00	0.00%
7 5 01 07 001	Construcciones y Edificaciones	4,173,710.83	-1,985,689.94	2,188,020.89	569,168.26	26.01%
7 5 01 07 002	Construcciones y Edificaciones	130,000.00	225,000.00	355,000.00	49.76	0.01%
7 5 01 07 302	Construcciones y Edificaciones	7,115,669.76	-6,651,439.94	464,229.82	0.00	0.00%
7 5 04	Obras en Líneas, Redes e Instalaciones Eléctricas y Telecomu	130,000.00	-90,568.00	39,432.00	39,432.00	100.00%
7 5 04 02 002	Líneas, Redes e Instalaciones de Telecomunicaciones	130,000.00	-90,568.00	39,432.00	39,432.00	100.00%
7 5 05	Mantenimiento y Reparaciones	21,693,387.39	-7,491,285.50	14,102,101.89	6,794,043.65	48.18%
7 5 05 01 001	Obras de Infraestructura	12,168,849.41	-1,483,796.52	10,685,052.89	5,402,207.63	50.56%
7 5 05 01 002	Obras de Infraestructura	5,385,537.98	-2,013,888.98	3,371,649.00	1,386,082.39	41.11%
7 5 05 01 302	Obras de Infraestructura	4,000,000.00	-4,000,000.00	0.00	0.00	0.00%
7 5 05 04 002	Obras de Líneas, Redes e Instalaciones Eléctricas y de Telecomu	39,000.00	6,400.00	45,400.00	5,753.63	12.67%
7 7	OTROS EGRESOS DE INVERSION	21,200.00	-10,000.00	11,200.00	600.00	5.36%
7 7 01	Impuestos, Tasas y Contribuciones	21,200.00	-10,000.00	11,200.00	600.00	5.36%
7 7 01 02 002	Tasas Generales, Impuestos, Contribuciones, Permisos, Licencias	21,200.00	-10,000.00	11,200.00	600.00	5.36%
7 7 02	Seguros, Costos Financieros y Otros EGRESOS	0.00	0.00	0.00	0.00	0.00%
7 7 02 01 001	Seguros	0.00	0.00	0.00	0.00	0.00%
7 8	TRANSFERENCIAS Y DONACIONES PARA INV	7,074,500.70	3,388,324.62	10,462,825.32	9,636,156.37	92.10%
7 8 01	Transferencias para Inversión al Sector Público	6,779,575.70	3,333,233.43	10,112,809.13	9,371,026.37	92.66%
7 8 01 01 002	A Entidades del Presupuesto General del Estado	555,217.44	-502,703.60	52,513.84	52,513.84	100.00%
7 8 01 02 001	A Entidades Descentralizadas y Autónomas	400,000.00	0.00	400,000.00	0.00	0.00%
7 8 01 02 002	A Entidades Descentralizadas y Autónomas	185,991.60	-185,991.60	0.00	0.00	0.00%
7 8 01 03 001	A Empresas Públicas	5,568,240.11	3,349,655.83	8,917,895.94	8,695,352.53	97.50%
7 8 01 03 002	A Empresas Públicas	70,126.55	572,272.80	642,399.35	623,160.00	97.01%
7 8 01 04 001	A Gobiernos Autónomos Descentralizados	0.00	100,000.00	100,000.00	0.00	0.00%
7 8 02	Transferencias y Donaciones de Inversión al Sector Privado In	294,925.00	55,091.19	350,016.19	265,130.00	75.75%
7 8 02 04 001	Al Sector Privado no Financiero	0.00	0.00	0.00	0.00	0.00%
7 8 02 04 002	Al Sector Privado no Financiero	294,925.00	55,091.19	350,016.19	265,130.00	75.75%
7 8 03	Transferencias o Donaciones de Inversión al Exterior	0.00	0.00	0.00	0.00	0.00%
7 8 03 01 001	Al Exterior	0.00	0.00	0.00	0.00	0.00%
8	EGRESOS DE CAPITAL	7,284,955.85	4,485,786.26	11,770,742.11	3,059,140.29	25.99%
8 4	BIENES DE LARGA DURACION	7,284,955.85	4,485,786.26	11,770,742.11	3,059,140.29	25.99%
8 4 01	Bienes Muebles	3,776,807.61	5,171,961.61	8,948,769.22	1,452,940.49	16.24%
8 4 01 03 001	Mobiliarios	2,000.00	0.00	2,000.00	1,000.00	50.00%
8 4 01 03 002	Mobiliarios	200,785.50	172,233.91	373,019.41	100,707.41	27.00%
8 4 01 04 001	Maquinarias y Equipos	47,500.00	2,749,514.54	2,797,014.54	6,057.54	0.22%
8 4 01 04 002	Maquinarias y Equipos	777,732.06	360,067.05	1,137,799.11	489,511.55	43.02%
8 4 01 05 001	Vehículos	1,420,000.00	714,557.16	2,134,557.16	455,107.16	21.32%
8 4 01 05 002	Vehículos	724,500.00	385,360.86	1,109,860.86	289,450.86	26.08%
8 4 01 06 001	Herramientas	7,200.00	-7,200.00	0.00	0.00	0.00%
8 4 01 06 002	Herramientas	1,511.00	3,264.00	4,775.00	4,173.00	87.39%
8 4 01 07 002	Equipos, Sistemas y Paquetes Informáticos	515,453.05	819,805.09	1,335,258.14	59,457.47	4.45%
8 4 01 08 001	Bienes Artísticos y Culturales	0.00	0.00	0.00	0.00	0.00%
8 4 01 08 002	Bienes Artísticos y Culturales	57,526.00	-15,426.00	42,100.00	36,100.00	85.75%
8 4 01 09 002	Libros y Colecciones	6,400.00	5,985.00	12,385.00	11,375.50	91.85%
8 4 01 11 002	Partes y Repuestos	0.00	0.00	0.00	0.00	0.00%



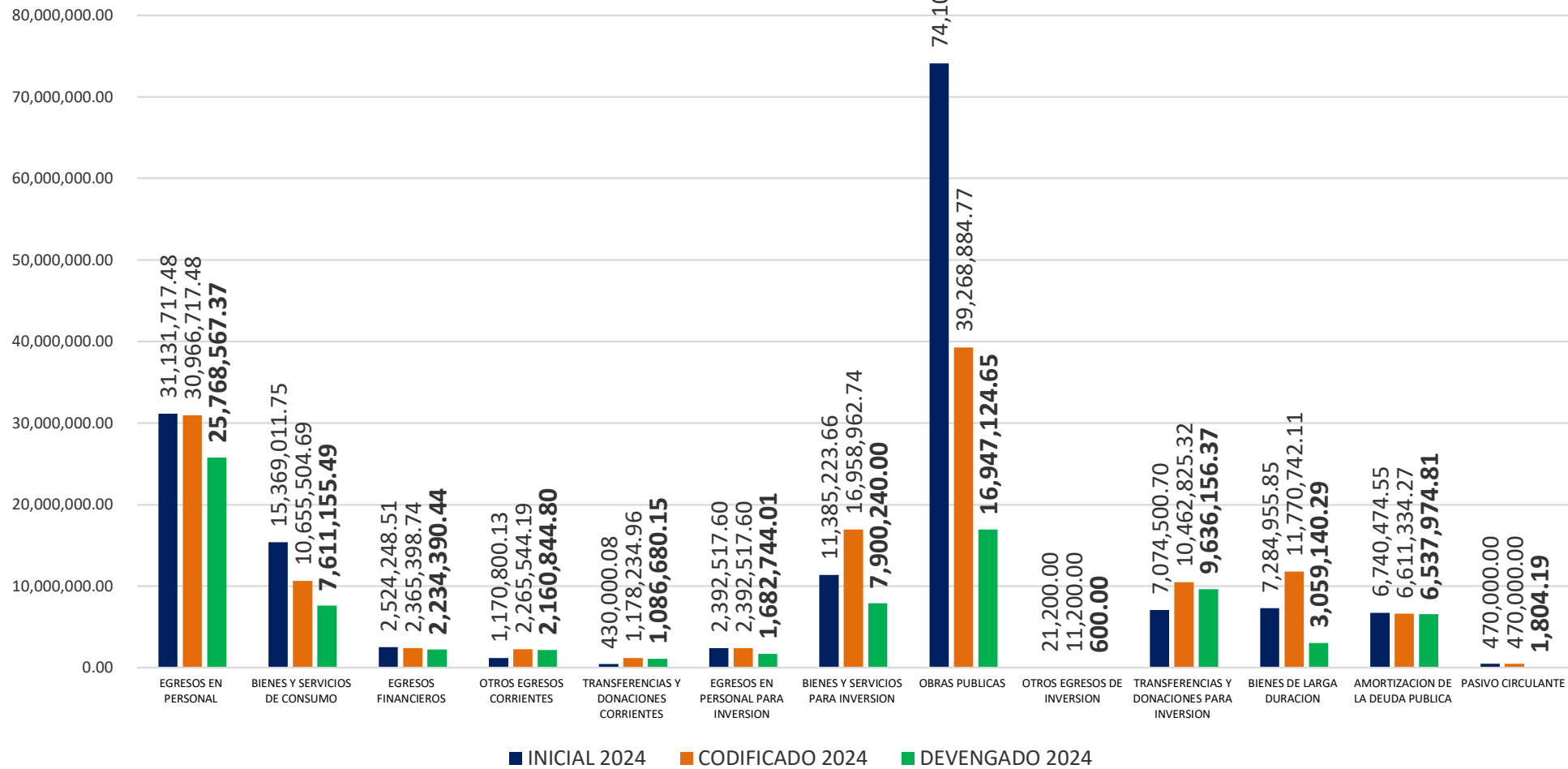
DIRECCIÓN FINANCIERA
UNIDAD DE PRESUPUESTO
EGRESOS

LIQUIDACIÓN PRESUPUESTO 2024

PARTIDA	DENOMINACIÓN	PRESUPUESTO INICIAL 2024	MODIFICACIONES	PRESUPUESTO CODIFICADO 2024	EJECUCIÓN DEVENGADO 31/12/2024	% EJECUCIÓN DEVENGADO
8 4 01 13 002	Equipos Médicos	18,200.00	-18,200.00	0.00		0.00%
8 4 03 01	Expropiaciones de Bienes	3,508,148.24	-686,175.35	2,821,972.89	1,606,199.80	56.92%
8 4 03 01 001	Terrenos	3,348,148.24	-686,175.35	2,661,972.89	1,546,982.25	58.11%
8 4 03 01 002	Terrenos			0.00		0.00%
8 4 03 02 001	Edificios, Locales y Residencias	160,000.00		160,000.00	59,217.55	37.01%
9	APLICACION DEL FINANCIAMIENTO	7,210,474.55	-129,140.28	7,081,334.27	6,539,779.00	92.35%
9 6	AMORTIZACION DE LA DEUDA PUBLICA	6,740,474.55	-129,140.28	6,611,334.27	6,537,974.81	98.89%
9 6 02	Amortización Deuda Interna	6,740,474.55	-129,140.28	6,611,334.27	6,537,974.81	98.89%
9 6 02 01 001	Al Sector Público Financiero	6,740,474.55	-129,140.28	6,611,334.27	6,537,974.81	98.89%
9 7	PASIVO CIRCULANTE	470,000.00	0.00	470,000.00	1,804.19	0.38%
9 7 01	Deuda Flotante	470,000.00	0.00	470,000.00	1,804.19	0.38%
9 7 01 01 001	De Cuentas por Pagar	150,000.00		150,000.00		0.00%
9 7 01 01 002	De Cuentas por Pagar	300,000.00		300,000.00	1,804.19	0.60%
9 7 01 01 302	De Cuentas por Pagar	20,000.00		20,000.00		0.00%
9 7 01 02 002	Deposito de Terceros			0.00		0.00%
001	FUENTE 001	67,676,513.05	-5,726,343.91	61,950,169.14	33,592,887.53	54.23%
002	FUENTE 002	71,180,062.93	-1,037,667.69	70,142,395.24	50,094,967.69	71.42%
302	FUENTE 302	21,241,992.71	-17,956,690.22	3,285,302.49	939,567.35	28.60%
	TOTAL EN PROGRAMA / ACTIVIDAD	160,098,568.69	-24,720,701.82	135,377,866.87	84,627,422.57	62.51%

GAD MUNICIPALIDAD DE AMBATO

LIQUIDACIÓN EGRESOS 2024





DIRECCIÓN FINANCIERA
UNIDAD DE PRESUPUESTO
EGRESOS

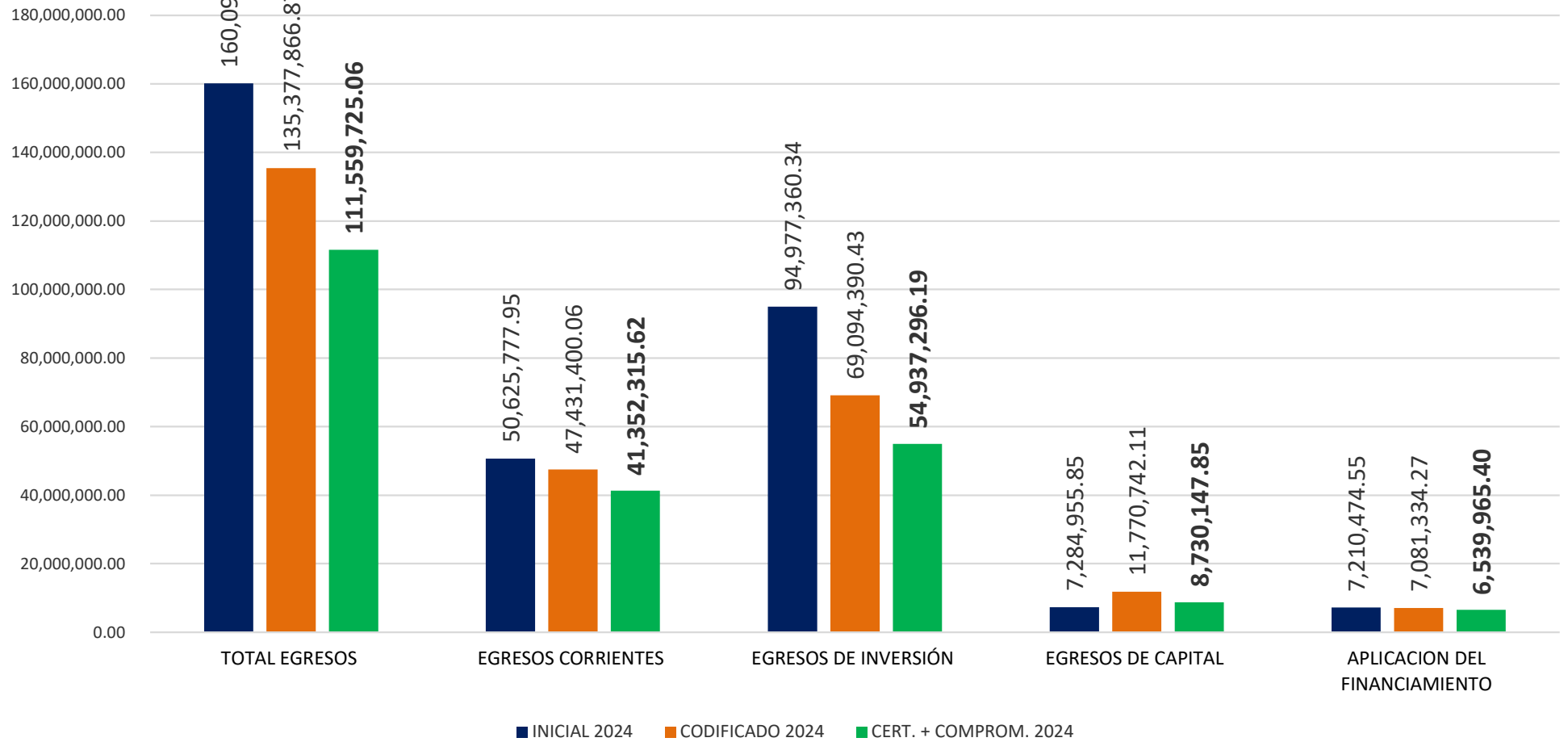
LIQUIDACIÓN PRESUPUESTO 2024

PARTIDA	DENOMINACIÓN	PRESUPUESTO INICIAL 2024	MODIFICACIONES	PRESUPUESTO CODIFICADO 2024	CERTIFICACIONES 2024	COMPROMETIDO 2024	CERT. + COMPR. 2024	% EJECUCIÓN CERT.+COMPR
	TOTAL EGRESOS	160,098,568.69	-24,720,701.82	135,377,866.87	16,609,257.32	94,950,467.74	111,559,725.06	82.41%
5	EGRESOS CORRIENTES	50,625,777.95	-3,194,377.89	47,431,400.06	1,365,686.05	39,986,629.57	41,352,315.62	87.18%
5 1	EGRESOS EN PERSONAL	31,131,717.48	-165,000.00	30,966,717.48	0.00	25,768,567.37	25,768,567.37	83.21%
5 3	BIENES Y SERVICIOS DE CONSUMO	15,369,011.75	-4,713,507.06	10,655,504.69	1,311,208.85	8,735,894.30	10,047,103.15	94.29%
5 6	EGRESOS FINANCIEROS	2,524,248.51	-158,849.77	2,365,398.74	0.00	2,234,390.44	2,234,390.44	94.46%
5 7	OTROS EGRESOS CORRIENTES	1,170,800.13	1,094,744.06	2,265,544.19	54,477.20	2,161,097.31	2,215,574.51	97.79%
5 8	TRANSFERENCIAS Y DONACIONES CORRIEN	430,000.08	748,234.88	1,178,234.96	0.00	1,086,680.15	1,086,680.15	92.23%
7	EGRESOS DE INVERSIÓN	94,977,360.34	-25,882,969.91	69,094,390.43	10,199,081.70	44,738,214.49	54,937,296.19	79.51%
7 1	EGRESOS EN PERSONAL PARA INVERSION	2,392,517.60	0.00	2,392,517.60	0.00	1,682,744.01	1,682,744.01	70.33%
7 3	BIENES Y SERVICIOS PARA INVERSION	11,385,223.66	5,573,739.08	16,958,962.74	3,828,188.50	10,184,471.19	14,012,659.69	82.63%
7 5	OBRAS PUBLICAS	74,103,918.38	-34,835,033.61	39,268,884.77	6,007,733.20	23,232,901.32	29,240,634.52	74.46%
7 7	OTROS EGRESOS DE INVERSION	21,200.00	-10,000.00	11,200.00	0.00	1,788.00	1,788.00	15.96%
7 8	TRANSFERENCIAS Y DONACIONES PARA INVI	7,074,500.70	3,388,324.62	10,462,825.32	363,160.00	9,636,309.97	9,999,469.97	95.57%
8	EGRESOS DE CAPITAL	7,284,955.85	4,485,786.26	11,770,742.11	5,044,489.57	3,685,658.28	8,730,147.85	74.17%
8 4	BIENES DE LARGA DURACION	7,284,955.85	4,485,786.26	11,770,742.11	5,044,489.57	3,685,658.28	8,730,147.85	74.17%
9	APLICACION DEL FINANCIAMIENTO	7,210,474.55	-129,140.28	7,081,334.27	0.00	6,539,965.40	6,539,965.40	92.35%
9 6	AMORTIZACION DE LA DEUDA PUBLICA	6,740,474.55	-129,140.28	6,611,334.27	0.00	6,537,974.81	6,537,974.81	98.89%
9 7	PASIVO CIRCULANTE	470,000.00	0.00	470,000.00	0.00	1,990.59	1,990.59	0.42%
001	FUENTE 001	67,676,513.05	-5,726,343.91	61,950,169.14	10,595,545.50	41,071,883.39	51,667,428.89	83.40%
002	FUENTE 002	71,180,062.93	-1,037,667.69	70,142,395.24	6,013,711.82	52,866,034.13	58,879,745.95	83.94%
302	FUENTE 302	21,241,992.71	-17,956,690.22	3,285,302.49	0.00	1,012,550.22	1,012,550.22	30.82%
	TOTAL EN PROGRAMA / ACTIVIDAD	160,098,568.69	-24,720,701.82	135,377,866.87	16,609,257.32	94,950,467.74	111,559,725.06	82.41%

GAD MUNICIPALIDAD DE AMBATO

LIQUIDACIÓN EGRESOS 2024

CERTIFICACIÓN + COMPROMISO



EGRESOS

LIQUIDACIÓN PRESUPUESTO 2024

PARTIDA	DENOMINACIÓN	PRESUPUESTO INICIAL 2024	MODIFICACIONES	PRESUPUESTO CODIFICADO 2024	CERTIFICACIONES 2024	COMPROMETIDO 2024	CERT. + COMPR. 2024	% EJECUCIÓN CERT.+COMPR
	TOTAL EGRESOS	160,098,568.69	-24,720,701.82	135,377,866.87	16,609,257.32	94,950,467.74	111,559,725.06	82.41%
	EGRESOS CORRIENTES	50,625,777.95	-3,194,377.89	47,431,400.06	1,365,686.05	39,986,629.57	41,352,315.62	87.18%
5	EGRESOS EN PERSONAL	31,131,717.48	-165,000.00	30,966,717.48	0.00	25,768,567.37	25,768,567.37	83.21%
5 1	Remuneraciones Básicas	18,389,962.92	0.00	18,389,962.92	0.00	15,994,892.17	15,994,892.17	86.98%
5 1 01	Remuneraciones Unificadas	14,297,850.00		14,297,850.00		12,039,703.33	12,039,703.33	84.21%
5 1 01 05	Salarios Unificados	4,092,112.92		4,092,112.92		3,955,188.84	3,955,188.84	96.65%
5 1 01 06	Remuneraciones Complementarias	2,708,748.72	70,000.00	2,778,748.72	0.00	2,270,923.52	2,270,923.52	81.72%
5 1 02	Decimotercer Sueldo	1,741,265.64	70,000.00	1,811,265.64		1,487,905.60	1,487,905.60	82.15%
5 1 02 04	Decimocuarto Sueldo	967,483.08		967,483.08		783,017.92	783,017.92	80.93%
5 1 03	Remuneraciones Compensatorias	644,148.00	140,000.00	784,148.00	0.00	676,215.80	676,215.80	86.24%
5 1 03 04	Compensación por Transporte	0.00	140,000.00	140,000.00		120,583.50	120,583.50	86.12%
5 1 03 06	Alimentación	644,148.00		644,148.00		555,632.30	555,632.30	86.26%
5 1 04	Subsidios	150,000.00	0.00	150,000.00	0.00	121,487.84	121,487.84	80.99%
5 1 04 01	Por Cargas Familiares	30,000.00		30,000.00		17,667.80	17,667.80	58.89%
5 1 04 08	Subsidio de Antigüedad	120,000.00		120,000.00		103,820.04	103,820.04	86.52%
5 1 05	Remuneraciones Temporales	4,907,544.60	-375,000.00	4,532,544.60	0.00	3,090,083.82	3,090,083.82	68.18%
5 1 05 07	Honorarios	156,000.00		156,000.00		94,543.98	94,543.98	60.61%
5 1 05 09	Horas Extraordinarias y Suplementarias	908,000.00	300,000.00	1,208,000.00		1,205,883.76	1,205,883.76	99.82%
5 1 05 10	Servicios Personales por Contrato	3,641,744.52	-703,500.00	2,938,244.52		1,606,308.91	1,606,308.91	54.67%
5 1 05 12	Subrogación	75,900.00		75,900.00		41,876.05	41,876.05	55.17%
5 1 05 13	Encargos	125,900.04	28,500.00	154,400.04		141,471.12	141,471.12	91.63%
5 1 06	Aportes Patronales a la Seguridad Social	4,081,313.16	0.00	4,081,313.16	0.00	3,455,460.98	3,455,460.98	84.67%
5 1 06 01	Aporte Patronal	2,388,275.04		2,388,275.04		2,130,538.46	2,130,538.46	89.21%
5 1 06 02	Fondo de Reserva	1,693,038.12		1,693,038.12		1,324,922.52	1,324,922.52	78.26%
5 1 07	Indemnizaciones	250,000.00	0.00	250,000.00	0.00	159,503.24	159,503.24	63.80%
5 1 07 04	Compensación por Desahucio	20,000.00		20,000.00		4,153.24	4,153.24	20.77%
5 1 07 07	Compensación por Vacaciones no Gozadas por Cesación de Función	180,000.00		180,000.00		155,350.00	155,350.00	86.31%
5 1 07 11	Indemnizaciones Laborales	50,000.00		50,000.00		0.00	0.00	0.00%
3	BIENES Y SERVICIOS DE CONSUMO	15,369,011.75	-4,713,507.06	10,655,504.69	1,311,208.85	8,738,894.30	10,047,103.15	94.29%
3 01	Servicios Básicos	1,477,295.00	-187,732.59	1,289,562.41	0.00	1,287,591.14	1,287,591.14	99.85%
3 01 01	Agua Potable	535,200.00	-35,000.00	500,200.00		499,466.49	499,466.49	99.85%
3 01 02	Agua de Riego	1,000.00	-16.00	984.00		984.00	984.00	100.00%
3 01 04	Energía Eléctrica	715,500.00	-16,567.73	698,932.27		697,756.38	697,756.38	99.83%
3 01 05	Telecomunicaciones	224,300.00	-136,026.72	88,273.28		88,211.41	88,211.41	99.93%
3 01 06	Servicio de Correo	1,295.00	-122.14	1,172.86		1,172.86	1,172.86	100.00%
3 02	Servicios Generales	4,461,920.00	-1,131,591.74	3,330,328.26	114,463.29	2,921,776.66	3,036,239.95	91.17%
3 02 02	Fielles y Maniobras	800.00	-65.00	735.00		735.00	735.00	100.00%
3 02 03	Almacenamiento, Embalaje, Desembalaje, Envase Desenvase y Rotulación	6,300.00	6,300.00	12,600.00	2,630.90	3,669.10	6,300.00	100.00%
3 02 04	Edición, Impresión, Reproducción y Publicaciones, Suscripciones, Espectáculos Culturales y Sociales	905,126.34	-333,516.40	571,609.94	46,609.51	483,339.26	529,948.77	92.71%
3 02 05	Eventos Culturales y Sociales	525,920.00	-267,561.07	258,358.93	360.00	251,282.93	251,642.93	97.40%
3 02 07	Difusión, Información y Publicidad	496,024.44	-184,932.18	311,092.26	36,299.74	266,792.38	303,092.12	97.43%
3 02 08	Servicio de Seguridad y Vigilancia	500,004.00	-15,018.00	484,986.00	75.33	483,196.21	483,271.54	99.65%
3 02 09	Servicio de Aseo, Lavado de Vestimenta de Trabajo, Fumigación, Desinfección y Mantenimiento	517,658.68	-42,769.20	474,889.48	5,555.30	464,281.02	469,836.32	98.94%
3 02 10	Servicio de Guardería	108,288.00	-48,288.00	60,000.00		60,000.00	60,000.00	100.00%
3 02 25	Servicio de Incineración de Documentos Públicos, Sustancias Estropeadas y Residuos	500.00		500.00		19.81	19.81	3.96%
3 02 26	Servicios Médicos Hospitalarios y Complementarios	60,000.00		60,000.00		60,000.00	60,000.00	100.00%
3 02 28	Servicios de Provisión de Dispositivos Electrónicos y Certificación	0.00		0.00		0.00	0.00	0.00%
3 02 35	Servicio de Alimentación	40,000.00	-13,519.11	26,480.89	442.02	24,188.37	24,630.39	93.01%
3 02 40	Servicios Exequiales	500.00		500.00	36.00	464.00	500.00	100.00%
3 02 44	Servicios de Confección de Menaje de Hogar y/o Prendas de Protección	2,500.00	-500.00	2,000.00		2,000.00	2,000.00	100.00%
3 02 46	Servicios de Identificación, Marcación, Autenticación, Rastreo, Monitoreo y Control	70,000.02	-40,803.93	29,196.09		29,196.09	29,196.09	100.00%
3 02 49	Eventos Públicos Promocionales	928,998.98	-417,093.28	511,905.70	1,200.00	305,727.70	306,927.70	59.96%
3 02 55	Combustibles	299,300.00	232,474.43	531,774.43	21,254.49	486,884.79	508,139.28	95.56%
3 03	Traslados, Instalaciones, Viáticos y Subsistencias	83,500.99	-39,843.55	43,657.44	6,450.23	14,737.47	21,187.67	48.53%
3 03 01	Pasajes al Interior	5,001.00	-5,001.00	0.00		0.00	0.00	0.00%
3 03 02	Pasajes al Exterior	30,999.00	-24,399.00	6,600.00		4,068.00	4,068.00	61.64%
3 03 03	Viáticos y Subsistencias en el Interior	27,500.99	-13,443.55	14,057.44	6,450.23	1,048.20	7,498.43	53.34%
3 03 04	Viáticos y Subsistencias en el Exterior	20,000.00	3,000.00	23,000.00		9,621.24	9,621.24	41.83%
3 04	Instalación, Mantenimiento y Reparaciones	1,536,764.45	-449,662.92	1,087,101.53	117,257.84	856,085.02	973,342.86	89.54%
3 04 02	Edificios, Locales, Residencias y Cableado Estructurado	44,600.00	14,185.19	58,785.19	6,452.00	46,648.44	53,100.44	90.33%
3 04 03	Mobiliarios	49,950.00	1,540.00	51,490.00	17,926.10	10,964.31	28,790.41	55.94%
3 04 04	Maquinarias y Equipos	701,246.02	-224,706.81	476,539.21	402,786.47	36,355.79	438,141.26	92.15%
3 04 05	Vehículos	638,453.43	-191,245.60	447,207.83	53,142.45	347,000.00	401,549.45	89.79%
3 04 08	Bienes Artísticos y Culturales	11,500.00	-31.00	11,469.00		11,263.00	11,263.00	98.20%
3 04 09	Libros y Colecciones	4,000.00	-9.00	3,991.00		2,609.50	3,991.00	100.00%
3 04 17	Infraestructura	22,700.00	-13,395.00	9,305.00	2,000.00	5,200.00	7,200.00	77.38%
3 04 18	Mantenimiento de Áreas Verdes y Arreglo de Vías Internas	14,315.00	-0.70	14,314.30		14,314.30	14,314.30	100.00%
3 04 25	Instalación, Readequación, Montaje de Exposiciones, Mantenimiento y Reparación de Bienes	50,000.00	-36,000.00	14,000.00		14,000.00	14,000.00	100.00%
3 05	Arrendamientos de Bienes	373,497.33	-289,770.05	83,727.28	14,432.00	67,227.28	82,059.28	98.01%
3 05 02	Edificios, Locales, Residencias, Parqueaderos, Casilleros Judiciales	91,497.33	-26,770.00	64,727.33		64,727.33	64,727.33	100.00%
3 05 04	Maquinarias y Equipos	80,000.00	-80,000.00	0.00		0.00	0.00	0.00%
3 05 05	Vehículos	202,000.00	-183,000.05	18,999.95	14,432.00	2,899.95	17,331.95	91.22%
3 06	Contratación de Estudios e Investigaciones	3,430,071.20	-1,491,350.15	1,938,721.05	90,696.71	1,791,647.98	1,882,344.69	97.09%
3 06 01	Consultoría, Asesoría e Investigación Especializada	25,000.00	22,000.00	47,000.00	10,000.00	36,000.00	46,000.00	97.87%
3 06 02	Servicio de Auditoría	19,800.00	-5,237.25	14,562.75		13,700.00	13,700.00	94.08%
3 06 04	Fiscalización e Inspecciones Técnicas	15,000.00	-3,460.00	11,540.00	5,774.00	5,766.00	11,540.00	100.00%
3 06 05	Estudio y Diseño de Proyectos	180,000.00	-180,000.00	0.00		0.00	0.00	0.00%
3 06 06	Honorarios por Contratos Civiles de Servicios	1,552,794.20	-920,515.45	632,278.75	41,739.21	571,400.16	613,139.37	96.97%
3 06 07	Servicios Técnicos Especializados	1,500,000.00	-400,000.00	1,100,000.00		1,072,307.12	1,072,307.12	97.48%
3 06 09	Investigaciones Profesionales y Análisis de Laboratorio	18,000.00	-3,837.00	14,163.00	393.50	14,569.50	14,963.00	100.00%
3 06 12	Capacitación a Servidores Públicos	64,000.00		64,000.00	32,790.00	23,695.00	56,485.00	88.26%
3 06 13	Capacitación para la Ciudadanía en General	54,677.00	-300.45	54,376.55		54,210.20	54,210.20	99.69%
3 07	Egresos en Informática	1,762,350.00	-437,588.06	1,324,761.94	486,867.80	780,831.95	1,267,699.75	95.69%
3 07 01	Desarrollo, Actualización, Asistencia Técnica y Soporte de Sistemas	569,100.00	-204,017.10	365,082.90	60,981.50	303,901.40	364,882.90	99.95%
3 07 02	Arrendamiento y Licencias de Uso de Paquetes Informáticos	784,900.00	-416,735.17	368,164.83	52,548.10	328,730.24	397,299.34	89.29%
3 07 03	Arrendamiento de Equipos Informáticos	280,000.00	242,585.22	522,585.22	373,158.20	137,890.42	511,048.62	97.79%
3 07 04	Mantenimiento y Reparación de Equipos y Sistemas Informáticos	128,350.00	-59,421.01	68,928.99	180.00	62,857.99	63,037.99	91.45%
3 08	Bienes de Uso y Consumo Corriente	2,176,607.32	-696,427.19	1,480,180.13	479,535.53	962,		

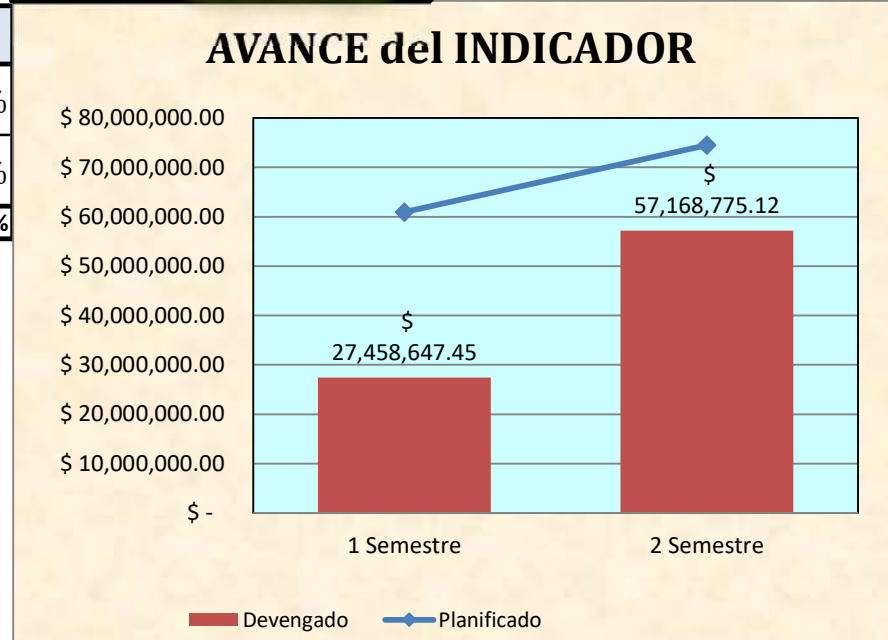
PARTIDA	DENOMINACIÓN	PRESUPUESTO INICIAL 2024	MODIFICACIONES	PRESUPUESTO CODIFICADO 2024	CERTIFICACIONES 2024	COMPROMETIDO 2024	CERT. + COMPR. 2024	% EJECUCIÓN CERT.+COMPR
5 7 02 15 002	Indemnizaciones por Sentencias Judiciales	92,000.04	70,000.00	162,000.04	12,000.00	139,493.69	151,493.69	93.51%
5 7 02 19 002	Devolución de Multas e Intereses	700,000.00	1,084,987.85	1,784,987.85		1,783,155.40	1,783,155.40	99.90%
5 7 03	Dietas	0.00	0.00	0.00	0.00	0.00	0.00	0.00%
5 7 03 01 002	Dietas	0.00	0.00	0.00	0.00	0.00	0.00	0.00%
5 8	TRANSFERENCIAS Y DONACIONES CORRIENTES	430,000.08	748,234.88	1,178,234.96	0.00	1,086,680.15	1,086,680.15	92.23%
5 8 01	Transferencias o Donaciones Corrientes al Sector Público	0.00	653,234.88	653,234.88	0.00	580,958.43	580,958.43	88.94%
5 8 01 01 002	A Entidades del Presupuesto General del Estado	0.00	653,234.88	653,234.88		580,958.43	580,958.43	88.94%
5 8 01 02 002	A Entidades Descentralizadas y Autónomas	0.00	0.00	0.00		0.00	0.00	0.00%
5 8 02 04 002	Donaciones Corrientes al Sector Privado Interno	430,000.08	95,000.00	525,000.08	0.00	505,721.72	505,721.72	96.33%
5 8 02 04 002	Al Sector Privado no Financiero	0.00	0.00	0.00		0.00	0.00	0.00%
5 8 02 09 002	A Jubilados Patronales	430,000.08	95,000.00	525,000.08		505,721.72	505,721.72	96.33%
5 8 03	Donaciones Corrientes al Exterior	0.00	0.00	0.00	0.00	0.00	0.00	0.00%
5 8 03 04 002	Al Sector Privado no Financiero	0.00	0.00	0.00		0.00	0.00	0.00%
7	EGRESOS DE INVERSIÓN	94,977,360.34	-25,882,969.91	69,094,390.43	10,199,081.70	44,738,214.49	54,937,296.19	79.51%
7 1	EGRESOS EN PERSONAL PARA INVERSIÓN	2,392,517.60	0.00	2,392,517.60	0.00	1,682,744.01	1,682,744.01	70.33%
7 1 02	Remuneraciones Complementarias	40,480.08	0.00	40,480.08	0.00	28,241.49	28,241.49	69.77%
7 1 02 03 002	Decimotercer Sueldo	20,240.04		20,240.04		12,577.84	12,577.84	62.14%
7 1 02 04 002	Decimocuarto Sueldo	20,240.04		20,240.04		15,663.65	15,663.65	77.39%
7 1 05	Remuneraciones Temporales	242,880.00	0.00	242,880.00	0.00	148,135.34	148,135.34	60.99%
7 1 05 10 002	Servicios Personales por Contrato	242,880.00		242,880.00		148,135.34	148,135.34	60.99%
7 1 06	Aportes Patronales a la Seguridad Social	48,527.52	0.00	48,527.52	0.00	23,194.68	23,194.68	47.80%
7 1 06 01 002	Aporte Patronal	28,295.52		28,295.52		17,257.62	17,257.62	60.99%
7 1 06 02 002	Fondo de Reserva	20,232.00		20,232.00		5,937.06	5,937.06	29.34%
7 1 07	Indemnizaciones	2,060,630.00	0.00	2,060,630.00	0.00	1,483,172.50	1,483,172.50	71.98%
7 1 07 02 002	Supresión de Puesto	50,000.04		50,000.04		0.00	0.00	0.00%
7 1 07 04 002	Compensación por Desahucio	5,000.00		5,000.00		0.00	0.00	0.00%
7 1 07 06 002	Beneficio por Jubilación	1,541,670.00		1,541,670.00		1,324,402.50	1,324,402.50	85.91%
7 1 07 07 002	Compensación por Vacaciones no Gozadas por Cesación de Funci	24,989.96		24,989.96		7,582.50	7,582.50	30.33%
7 1 07 09 002	Por Renuncia Voluntaria	438,960.00		438,960.00		151,187.50	151,187.50	34.44%
7 3	BIENES Y SERVICIOS PARA INVERSIÓN	11,385,223.66	5,573,739.08	16,958,962.74	3,828,188.50	10,184,471.19	14,012,659.69	82.63%
7 3 01	Servicios Básicos	99,100.00	-315.00	98,785.00	0.00	98,785.00	98,785.00	100.00%
7 3 01 02 001	Agua de Bebe	5,000.00	-315.00	4,685.00		4,685.00	4,685.00	100.00%
7 3 01 05 002	Telecomunicaciones	98,600.00		98,600.00		98,600.00	98,600.00	100.00%
7 3 02	Servicios Generales	3,058,811.21	2,333,401.45	5,392,212.66	117,728.38	4,452,067.83	4,568,796.21	84.75%
7 3 02 01 002	Transporte de Personal	15,800.00		15,800.00	8,200.00	7,600.00	15,800.00	100.00%
7 3 02 02 001	Fletes y Maniobras	2,000.00	-400.00	1,600.00		1,600.00	1,600.00	100.00%
7 3 02 04 001	Edición, Impresión, Reproducción y Publicaciones, Suscripciones,	5,589.21	1,070.15	6,659.36		0.00	0.00	0.00%
7 3 02 04 002	Edición, Impresión, Reproducción y Publicaciones, Suscripciones,	10,700.00	2,500.00	13,200.00	10,000.00	479.22	10,479.22	79.39%
7 3 02 05 001	Espectáculos Culturales y Sociales	0.00	150,000.00	150,000.00		150,000.00	150,000.00	100.00%
7 3 02 05 002	Espectáculos Culturales y Sociales	0.00	1,133,188.00	1,133,188.00		469,000.00	469,000.00	41.39%
7 3 02 07 001	Difusión, Información y Publicidad	14,000.00	-4,600.00	9,400.00		0.00	0.00	0.00%
7 3 02 07 002	Difusión, Información y Publicidad	0.00		0.00		0.00	0.00	0.00%
7 3 02 08 002	Servicio de Seguridad y Vigilancia	2,496,000.00	423,480.30	2,919,480.30	1,464.56	2,827,165.84	2,828,630.40	96.89%
7 3 02 09 001	Servicio de Aseo, Lavado de Vestimenta de Trabajo, Fumigación,	4,000.00		4,000.00		3,680.24	3,680.24	92.01%
7 3 02 09 002	Servicio de Aseo, Lavado de Vestimenta de Trabajo, Fumigación,	3,600.00	3,370.00	6,970.00		4,906.00	4,906.00	70.39%
7 3 02 21 002	Servicios Personales Eventuales sin Relación de Dependencia	0.00	700,000.00	700,000.00	57,863.82	642,136.18	700,000.00	100.00%
7 3 02 35 002	Servicio de Alimentación	340,770.00	-77,691.46	263,078.54		242,521.19	242,521.19	92.19%
7 3 02 36 001	Servicios de Plantaciones Forestales	0.00	40,000.00	40,000.00	40,000.00	40,000.00	40,000.00	100.00%
7 3 02 49 001	Eventos Públicos Promocionales	44,500.00	-11,900.00	32,600.00		16,953.30	16,953.30	52.00%
7 3 02 49 002	Eventos Públicos Promocionales	30,000.00	-11,000.00	19,000.00		19,000.00	19,000.00	100.00%
7 3 02 55 001	Combustibles	90,000.00	-14,615.54	75,384.46		65,384.46	65,384.46	86.73%
7 3 02 55 002	Combustibles	1,852.00		1,852.00	200.00	1,641.40	1,841.40	99.43%
7 3 04	Instalaciones, Mantenimientos y Reparaciones	1,324,242.00	455,039.09	1,779,281.09	257,323.44	1,086,650.72	1,343,974.16	75.53%
7 3 04 04	Maquinarias y Equipos	46,944.00	-4,010.00	42,934.00	2,267.65	23,749.28	26,019.93	60.60%
7 3 04 04 002	Maquinarias y Equipos	36,850.00		36,850.00	2,810.00	11,667.20	14,477.20	39.28%
7 3 04 05 001	Vehículos	172,000.00		172,000.00	330,581.28	30,000.00	30,767.20	17.59%
7 3 04 17 002	Infraestructura	0.00	197,738.20	197,738.20		194,439.29	194,439.29	98.33%
7 3 04 18 001	Mantenimiento de Áreas Verdes y Arreglo de Vías Internas	756,692.00	-14,615.95	742,076.05	7,039.30	729,598.16	736,637.46	99.27%
7 3 04 18 002	Mantenimiento de Áreas Verdes y Arreglo de Vías Internas	250,857.00	38,946.26	289,803.26	60,000.00	229,751.62	289,751.62	99.98%
7 3 04 25 001	Instalación, Readequación, Montaje de Exposiciones, Mantenimien	50,900.00		50,900.00		50,900.00	50,900.00	100.00%
7 3 04 26 002	Demoliciones de Edificios, Locales, Residencias y Otros	9,999.00	-6,600.00	3,399.00		0.00	0.00	0.00%
7 3 05	Arrendamiento de Bienes	310,000.00	1,863,358.36	2,173,358.36	1,945,526.35	221,329.45	2,166,855.80	99.70%
7 3 05 02 002	Edificios, Locales, Residencias, Parqueaderos, Casilleros Judicial	0.00		0.00		0.00	0.00	0.00%
7 3 05 04 001	Maquinarias y Equipos	220,000.00	523,659.36	743,659.36	549,960.35	193,596.85	743,557.20	99.99%
7 3 05 04 002	Maquinarias y Equipos	0.00	1,401,966.40	1,401,966.40	1,395,566.00	1,395,566.00	1,395,566.00	99.54%
7 3 05 05 001	Vehículos	90,000.00	-62,267.40	27,732.60		27,732.60	27,732.60	100.00%
7 3 06	Contrataciones de Estudios e Investigaciones	4,791,420.45	-537,260.64	4,254,169.81	744,312.97	2,516,943.35	3,261,256.32	76.66%
7 3 06 01 001	Consultoría, Asesoría e Investigación Especializada	821,825.73	520,356.33	1,342,182.06	384,788.03	1,093,026.72	81.44%	
7 3 06 01 002	Consultoría, Asesoría e Investigación Especializada	998,725.00	-561,675.00	437,050.00	67,262.52	368,678.18	435,940.70	99.75%
7 3 06 04 001	Fiscalización e Inspecciones Técnicas	100,133.84	292,178.30	392,312.14		85,208.23	85,208.23	21.72%
7 3 06 04 002	Fiscalización e Inspecciones Técnicas	238,757.12	-25,100.59	213,656.53		190,941.56	190,941.56	89.37%
7 3 06 05 001	Estudio y Diseño de Proyectos	2,003,637.76	-838,192.59	1,165,445.17	62,854.37	886,140.83	948,995.20	81.43%
7 3 06 05 002	Estudio y Diseño de Proyectos	194,296.00	-63,000.00	131,296.00	131,296.00	131,296.00	131,296.00	100.00%
7 3 06 05 003	Estudio y Diseño de Proyectos	0.00	36,380.00	36,380.00		0.00	0.00	0.00%
7 3 06 06 001	Honorarios por Contratos Civiles de Servicios	0.00		0.00		0.00	0.00	0.00%
7 3 06 06 002	Honorarios por Contratos Civiles de Servicios	404,355.00	101,792.91	506,147.91	98,112.05	248,035.86	346,147.91	68.39%
7 3 06 07 001	Servicios Técnicos Especializados	29,700.00		29,700.00		29,700.00	29,700.00	100.00%
7 3 07	Egresos en Informática	0.00	80,000.00	80,000.00	0.00	0.00	0.00	0.00%
7 3 07 03 002	Arrendamiento de Equipos Informáticas	0.00	80,000.00	80,000.00		0.00	0.00	0.00%
7 3 08	Bienes de Uso y Consumo de Inversión	1,783,730.00	1,385,429.82	3,169,159.82	762,953.66	1,800,199.44	2,563,153.10	80.88%
7 3 08 01 002	Alimentos y Bebidas	150,068.00	5,020.89	155,088.89		148,381.14	148,381.14	95.67%
7 3 08 02 002	Vestuario, Lencería, Prendas de Protección, carpas y Accesorios p	42,600.00	-15,621.22	26,978.78	1,984.79	24,607.59	26,592.38	98.57%
7 3 08 03 001	Lubricantes	1,000.00	-427.75	572.25		572.25	572.25	100.00%
7 3 08 03 002	Lubricantes	0.00		0.00		0.00	0.00	0.00%
7 3 08 04 002	Materiales de Oficina	9,510.00	-2,310.00	7,200.00	1,420.36	5,779.63	7,199.99	100.00%
7 3 08 05 002	Materiales de Aseo	29,220.00	21,642.61	50,862.61	3,815.20	25,781.91	29,597.11	58.19%
7 3 08 09 002	Medicamentos	7,000.00	-1,474.88	5,525.12		5,525.12	5,525.12	100.00%
7 3 08 10 002	Dispositivos Médicos para Laboratorio Clínico y Patología	5,000.00		5,000.00	26.20	973.80	1,000.00	20.00%
7 3 08 11 001	Insumos, Bienes, Materiales y Suministros para la Construcción, E	290,420.00						

PARTIDA	DENOMINACIÓN	PRESUPUESTO INICIAL 2024	MODIFICACIONES	PRESUPUESTO CODIFICADO 2024	CERTIFICACIONES 2024	COMPROMETIDO 2024	CERT. + COMPR. 2024	% EJECUCIÓN CERT.+COMPR
7 5 05 01 302	Obras de Infraestructura	4,000,000.00	-4,000,000.00	0.00			0.00	0.00%
7 5 05 04 002	Obras de Líneas, Redes e Instalaciones Eléctricas y de Telecomun	39,000.00	6,400.00	45,400.00	9,048.94	30,851.06	39,900.00	87.89%
7 7	OTROS EGRESOS DE INVERSION	21,200.00	-10,000.00	11,200.00	0.00	1,788.00	1,788.00	15.96%
7 7 01	Impuestos, Tasas y Contribuciones	21,200.00	-10,000.00	11,200.00	0.00	1,788.00	1,788.00	15.96%
7 7 01 02 002	Tasas Generales, Impuestos, Contribuciones, Permisos, Licencias	21,200.00	-10,000.00	11,200.00		1,788.00	1,788.00	15.96%
7 7 02	Seguros, Costos Financieros y Otros EGRESOS	0.00	0.00	0.00	0.00	0.00	0.00	0.00%
7 7 02 01 001	Seguros	0.00	0.00	0.00			0.00	0.00%
7 8	TRANSFERENCIAS Y DONACIONES PARA INV	7,074,500.70	3,388,324.62	10,462,825.32	363,160.00	9,636,309.97	9,999,469.97	95.57%
7 8 01	Transferencias para Inversión al Sector Público	6,779,575.70	3,333,233.43	10,112,809.13	300,000.00	9,371,026.37	9,671,026.37	95.63%
7 8 01 01 002	A Entidades del Presupuesto General del Estado	555,217.44	-502,703.60	52,513.84		52,513.84	52,513.84	100.00%
7 8 01 04 001	A Entidades Descentralizadas y Autónomas	400,000.00		400,000.00	300,000.00		300,000.00	75.00%
7 8 01 02 002	A Entidades Descentralizadas y Autónomas	185,991.60	-185,991.60	0.00			0.00	0.00%
7 8 01 03 001	A Empresas Públicas	5,568,240.11	3,349,655.83	8,917,895.94		8,695,352.53	8,695,352.53	97.50%
7 8 01 03 002	A Empresas Públicas	70,126.55	572,272.80	642,399.35		623,160.00	623,160.00	97.01%
7 8 01 04 001	A Gobiernos Autónomos Descentralizados	0.00	100,000.00	100,000.00			0.00	0.00%
7 8 02	Transferencias y Donaciones de Inversión al Sector Privado In	294,925.00	55,091.19	350,016.19	63,160.00	265,283.60	328,443.60	93.84%
7 8 02 04 001	AI Sector Privado no Financiero	0.00		0.00			0.00	0.00%
7 8 02 04 002	AI Sector Privado no Financiero	294,925.00	55,091.19	350,016.19	63,160.00	265,283.60	328,443.60	93.84%
7 8 03	Transferencias o Donaciones de Inversión al Exterior	0.00	0.00	0.00	0.00	0.00	0.00	0.00%
7 8 03 01 001	AI Exterior	0.00	0.00	0.00			0.00	0.00%
8	EGRESOS DE CAPITAL	7,284,955.85	4,485,786.26	11,770,742.11	5,044,489.57	3,685,658.28	8,730,147.85	74.17%
8 4	BIENES DE LARGA DURACION	7,284,955.85	4,485,786.26	11,770,742.11	5,044,489.57	3,685,658.28	8,730,147.85	74.17%
8 4 01	Bienes Muebles	3,776,807.61	5,171,961.61	8,948,769.22	5,044,489.57	2,079,458.48	7,123,948.05	79.61%
8 4 01 03 001	Mobiliarios	0.00	2,000.00	2,000.00		1,000.00	1,000.00	50.00%
8 4 01 03 002	Mobiliarios	200,785.50	172,233.91	373,019.41	50,477.30	100,707.41	151,184.71	40.53%
8 4 01 04 001	Maquinarias y Equipos	47,500.00	2,749,514.54	2,797,014.54	2,701,461.85	16,052.54	2,717,514.39	97.16%
8 4 01 04 002	Maquinarias y Equipos	777,732.06	360,067.05	1,137,799.11	404,897.08	489,511.55	894,408.63	78.61%
8 4 01 05 001	Vehículos	1,420,000.00	714,557.16	2,134,557.16	1,116,950.00	930,053.65	2,047,003.65	95.90%
8 4 01 05 002	Vehículos	724,500.00	385,360.86	1,109,860.86	670,321.94	431,027.36	1,101,349.30	99.23%
8 4 01 06 001	Herramientas	7,200.00	-7,200.00	0.00			0.00	0.00%
8 4 01 06 002	Herramientas	1,511.00	3,264.00	4,775.00	594.00	4,173.00	4,767.00	99.83%
8 4 01 07 002	Equipos, Sistemas y Paquetes Informáticos	515,453.05	819,805.09	1,335,258.14	98,777.90	59,457.47	158,235.37	11.85%
8 4 01 08 001	Bienes Artísticos y Culturales	0.00	0.00	0.00			0.00	0.00%
8 4 01 08 002	Bienes Artísticos y Culturales	57,526.00	-15,426.00	42,100.00		36,100.00	36,100.00	85.75%
8 4 01 09 002	Libros y Colecciones	6,400.00	5,985.00	12,385.00	1,009.50	11,375.50	12,385.00	100.00%
8 4 01 11 002	Partes y Repuestos	0.00		0.00			0.00	0.00%
8 4 01 13 002	Equipos Médicos	18,200.00	-18,200.00	0.00			0.00	0.00%
8 4 03 01	Expropiaciones de Bienes	3,508,148.24	-686,175.35	2,821,972.89	0.00	1,606,199.80	1,606,199.80	56.92%
8 4 03 01 001	Terrenos	3,348,148.24	-686,175.35	2,661,972.89		1,546,982.25	1,546,982.25	58.11%
8 4 03 01 002	Terrenos			0.00			0.00	0.00%
8 4 03 02 001	Edificios, Locales y Residencias	160,000.00		160,000.00		59,217.55	59,217.55	37.01%
9	APLICACION DEL FINANCIAMIENTO	7,210,474.55	-129,140.28	7,081,334.27	0.00	6,539,965.40	6,539,965.40	92.35%
9 6	AMORTIZACION DE LA DEUDA PUBLICA	6,740,474.55	-129,140.28	6,611,334.27	0.00	6,537,974.81	6,537,974.81	98.89%
9 6 02	Amortización Deuda Interna	6,740,474.55	-129,140.28	6,611,334.27	0.00	6,537,974.81	6,537,974.81	98.89%
9 6 02 01 001	AI Sector Público Financiero	6,740,474.55	-129,140.28	6,611,334.27		6,537,974.81	6,537,974.81	98.89%
9 7	PASIVO CIRCULANTE	470,000.00	0.00	470,000.00	0.00	1,990.59	1,990.59	0.42%
9 7 01	Deuda Flotante	470,000.00	0.00	470,000.00	0.00	1,990.59	1,990.59	0.42%
9 7 01 01 001	De Cuentas por Pagar	150,000.00		150,000.00			0.00	0.00%
9 7 01 01 002	De Cuentas por Pagar	300,000.00		300,000.00		1,990.59	1,990.59	0.66%
9 7 01 01 302	De Cuentas por Pagar	20,000.00		20,000.00			0.00	0.00%
9 7 01 02 002	Deposito de Terceros			0.00			0.00	0.00%
001	FUENTE 001	67,676,513.05	-5,726,343.91	61,950,169.14	10,595,545.50	41,071,883.39	51,667,428.89	83.40%
002	FUENTE 002	71,180,062.93	-1,037,667.69	70,142,395.24	6,013,711.82	52,866,034.13	58,879,745.95	83.94%
302	FUENTE 302	21,241,992.71	-17,956,690.22	3,285,302.49	0.00	1,012,550.22	1,012,550.22	30.82%
	TOTAL EN PROGRAMA / ACTIVIDAD	160,098,568.69	-24,720,701.82	135,377,866.87	16,609,257.32	94,950,467.74	111,559,725.06	82.41%

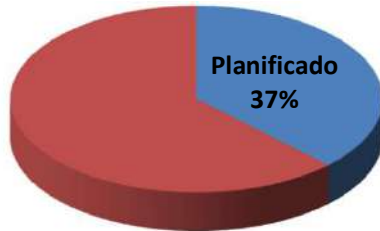
INICIATIVA ESTRATÉGICA	Autonomía Administrativa y Financiera
-------------------------------	---------------------------------------

META 100%

Indicador	Período	Planificado	Devengado	% PROG.	% EJEC. SEMESTRAL
Ejecución Devengada	1 Semestre	\$ 60,920,040.09	\$ 27,458,647.45	45%	45.07%
Ejecución Planificada	2 Semestre	\$ 74,457,826.78	\$ 57,168,775.12	55%	76.78%
TOTAL	Año 2024	\$ 135,377,866.87	\$ 84,627,422.57	100%	62.51%



% de Cumplimiento Anual

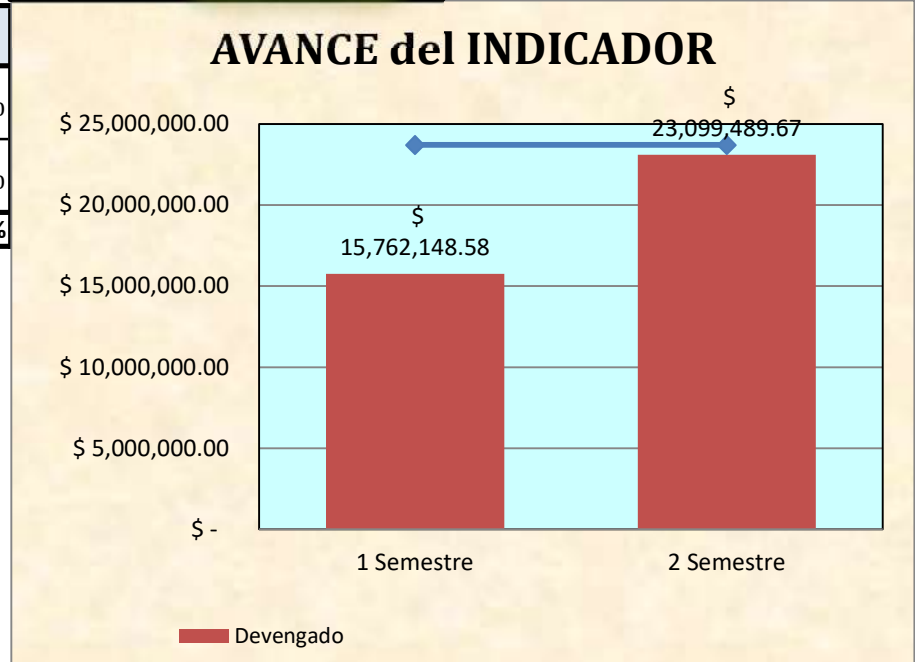


Devengado
63%

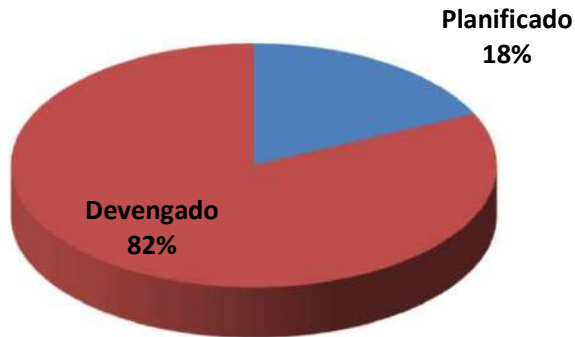
INICIATIVA ESTRATÉGICA	Autonomía Administrativa y Financiera
-------------------------------	---------------------------------------

META 100%

Indicador	Período	Planificado	Devengado	% PROG.	% EJC. SEMESTRAL
Ejecución Devengada	1 Semestre	\$ 23,715,700.03	\$ 15,762,148.58	50%	66.46%
Ejecución Planificada	2 Semestre	\$ 23,715,700.03	\$ 23,099,489.67	50%	97.40%
TOTAL	Año 2024	\$ 47,431,400.06	\$ 38,861,638.25	100%	81.93%



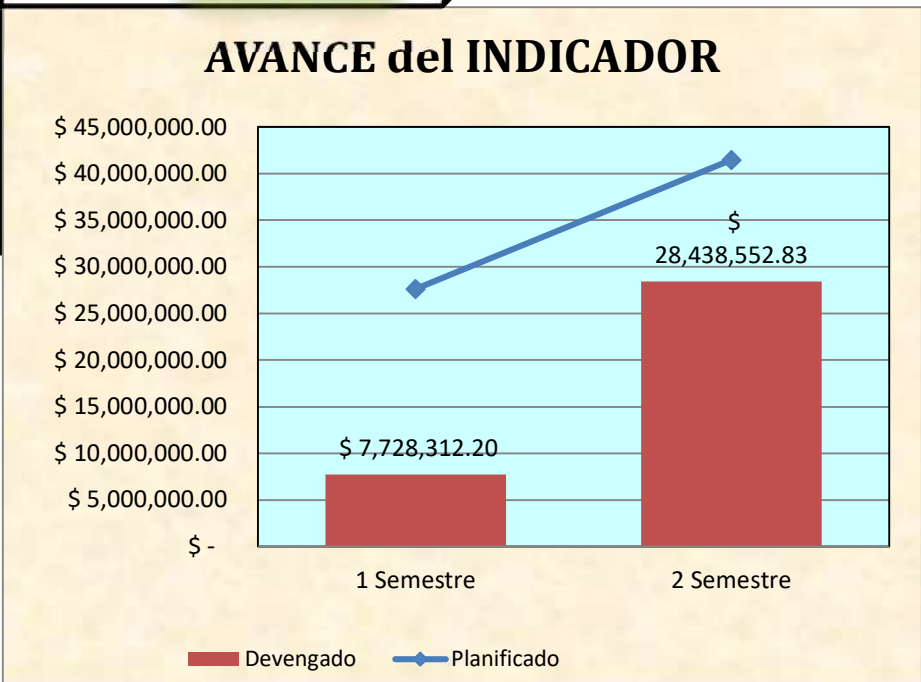
% de Cumplimiento Anual



INICIATIVA ESTRATÉGICA	Autonomía Administrativa y Financiera
-------------------------------	---------------------------------------

META 100%

Indicador	Período	Planificado	Devengado	% PROG.	% EJC. SEMESTRAL
Ejecución Devengada	1 Semestre	\$ 27,637,756.17	\$ 7,728,312.20	40%	27.96%
Ejecución Planificada	2 Semestre	\$ 41,456,634.26	\$ 28,438,552.83	60%	68.60%
TOTAL	Año 2024	\$ 69,094,390.43	\$ 36,166,865.03	100%	52.34%



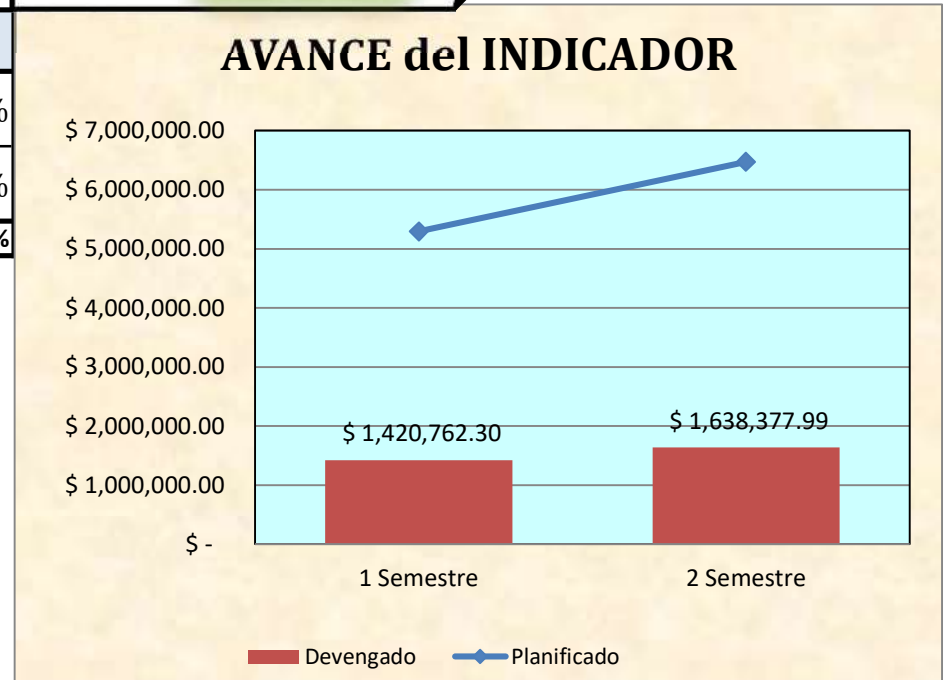
% de Cumplimiento Anual



INICIATIVA ESTRATÉGICA	Autonomía Administrativa y Financiera
-------------------------------	---------------------------------------

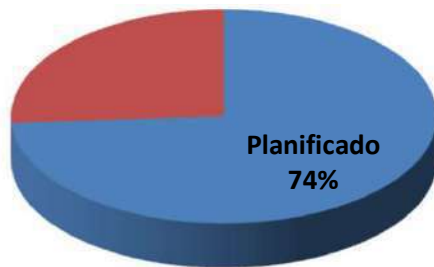
META 100%

Indicador	Período	Planificado	Devengado	% PROG.	% EJC. SEMESTRAL
Ejecución Devengada	1 Semestre	\$ 5,296,833.95	\$ 1,420,762.30	45%	26.82%
Ejecución Planificada	2 Semestre	\$ 6,473,908.16	\$ 1,638,377.99	55%	25.31%
TOTAL	Año 2024	\$ 11,770,742.11	\$ 3,059,140.29	100%	25.99%



% de Cumplimiento Anual

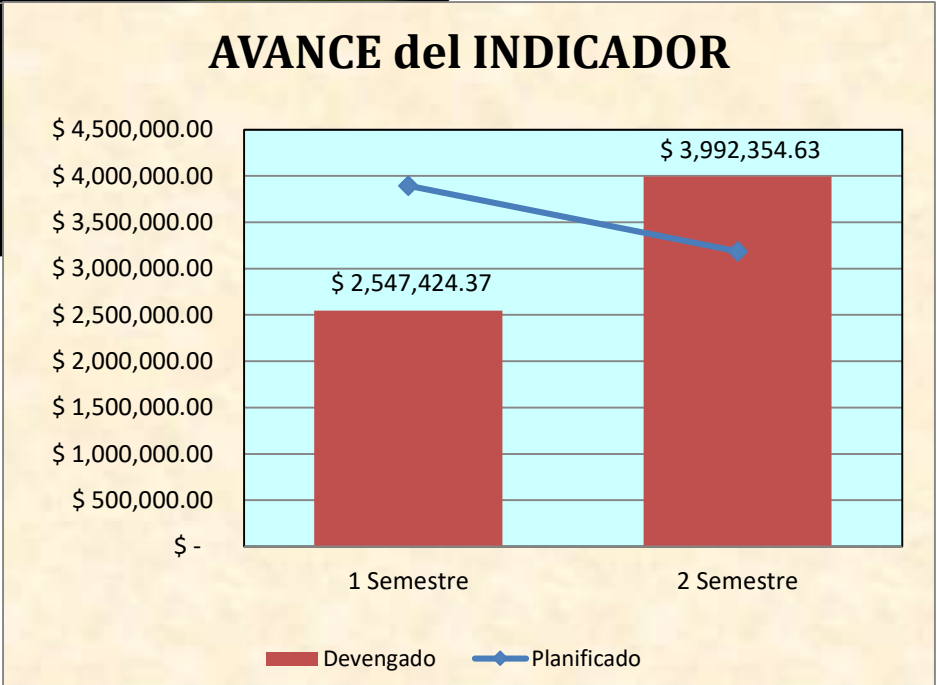
Devengado
26%



INICIATIVA ESTRATÉGICA	Autonomía Administrativa y Financiera
-------------------------------	---------------------------------------

META 100%

Indicador	Período	Planificado	Devengado	% PROG.	% EJEC. SEMESTRAL
Ejecución Devengada	1 Semestre	\$ 3,894,733.85	\$ 2,547,424.37	55%	65.41%
Ejecución Planificada	2 Semestre	\$ 3,186,600.42	\$ 3,992,354.63	45%	125.29%
TOTAL	Año 2024	\$ 7,081,334.27	\$ 6,539,779.00	100%	92.35%



% de Cumplimiento Anual





DEPARTAMENTO FINANCIERO
UNIDAD DE PRESUPUESTO

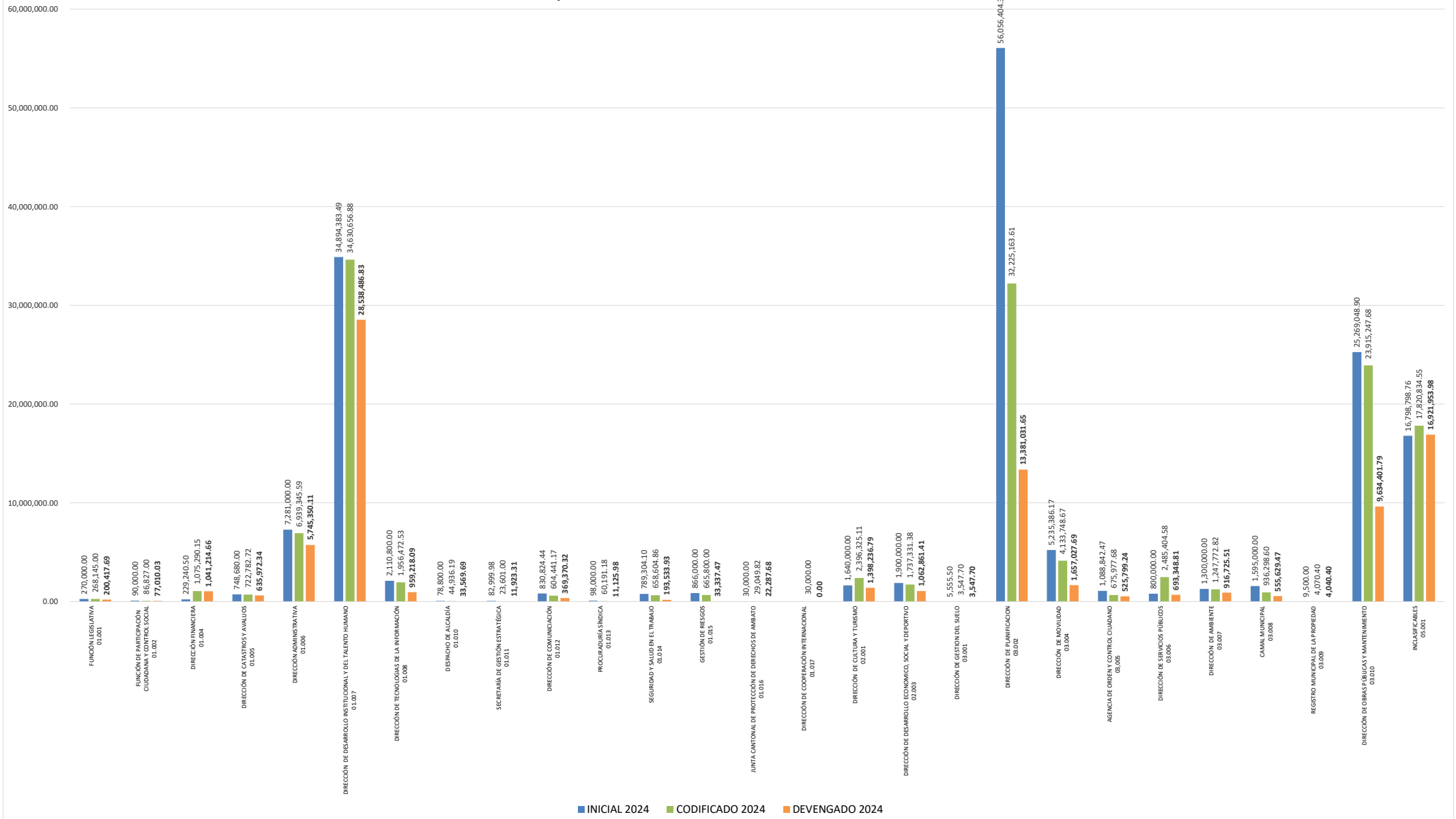
LIQUIDACIÓN PRESUPUESTARIA DEL G.A.D. MUNICIPALIDAD DE ÁMBATO POR DIRECCIONES

AÑO 2024

DIRECCIÓN FINANCIERA
UNIDAD DE PRESUPUESTO
LIQUIDACIÓN DEL PRESUPUESTO 2024
E G R E S O S
POR ÁREAS Y DIRECCIONES

ÁREAS	DIRECCIONES	PRESUPUESTO INICIAL 2024	MODIFICACIONES	PRESUPUESTO CODIFICADO 2024	EJECUCIÓN DEVENGADO 31/12/2024	% EJECUCIÓN DEVENGADO
S G E R V I C I O S	FUNCION LEGISLATIVA 01.001	270,000.00	-1,855.00	268,145.00	200,417.69	74.74%
	FUNCION DE PARTICIPACION CIUDADANA Y CONTROL SOCIAL 01.002	90,000.00	-3,173.00	86,827.00	77,010.03	88.69%
	DIRECCION FINANCIERA 01.004	229,240.50	846,049.65	1,075,290.15	1,041,214.66	96.83%
	DIRECCION DE CATASTROS Y AVALUOS 01.005	748,680.00	-25,897.28	722,782.72	635,972.34	87.99%
	DIRECCION ADMINISTRATIVA 01.006	7,281,000.00	-341,654.41	6,939,345.59	5,745,350.11	82.79%
	DIRECCION DE DESARROLLO INSTITUCIONAL Y DEL TALENTO HUMANO 01.007	34,894,383.49	-263,726.61	34,630,656.88	28,538,486.83	82.41%
	DIRECCION DE TECNOLOGIAS DE LA INFORMACION 01.008	2,110,800.00	-154,327.47	1,956,472.53	959,218.09	49.03%
	DESPACHO DE ALCALDIA 01.010	78,800.00	-33,863.81	44,936.19	33,569.69	74.71%
	SECRETARIA DE GESTION ESTRATEGICA 01.011	82,999.98	-59,398.98	23,601.00	11,923.31	50.52%
	DIRECCION DE COMUNICACION 01.012	830,824.44	-226,383.27	604,441.17	369,370.32	61.11%
	PROCURADURIA SINDICA 01.013	98,000.00	-37,808.82	60,191.18	11,125.98	18.48%
	SEGURIDAD Y SALUD EN EL TRABAJO 01.014	789,304.10	-130,699.24	658,604.86	193,533.93	29.39%
	GESTION DE RIESGOS 01.015	866,000.00	-200,200.00	665,800.00	33,337.47	5.01%
	JUNTA CANTONAL DE PROTECCION DE DERECHOS DE AMBATO 01.016	30,000.00	-950.18	29,049.82	22,287.68	76.72%
	DIRECCION DE COOPERACION INTERNACIONAL 01.017		30,000.00	30,000.00	0.00	0.00%
	TOTAL	48,400,032.51	-603,888.42	47,796,144.09	37,872,818.13	79.24%
S E R V I C I O S	DIRECCION DE CULTURA Y TURISMO 02.001	1,640,000.00	756,325.11	2,396,325.11	1,398,236.79	58.35%
	DIRECCION DE DESARROLLO ECONOMICO, SOCIAL Y DEPORTIVO 02.003	1,900,000.00	-162,668.62	1,737,331.38	1,062,861.41	61.18%
	TOTAL	3,540,000.00	593,656.49	4,133,656.49	2,461,098.20	59.54%
S C E O R M U N I C I O S	DIRECCION DE GESTION DEL SUELO 03.001	5,555.50	-2,007.80	3,547.70	3,547.70	100.00%
	DIRECCION DE PLANIFICACION 03.002	56,056,404.38	-23,831,240.77	32,225,163.61	13,381,031.65	41.52%
	DIRECCION DE MOVILIDAD 03.004	5,235,386.17	-1,101,637.50	4,133,748.67	1,657,027.69	40.09%
	AGENCIA DE ORDEN Y CONTROL CIUDADANO 03.005	1,088,842.47	-412,864.79	675,977.68	525,799.24	77.78%
	DIRECCION DE SERVICIOS PUBLICOS 03.006	800,000.00	1,685,404.58	2,485,404.58	693,348.81	27.90%
	DIRECCION DE AMBIENTE 03.007	1,300,000.00	-52,227.18	1,247,772.82	916,725.51	73.47%
	CAMAL MUNICIPAL 03.008	1,595,000.00	-658,701.40	936,298.60	555,629.47	59.34%
	REGISTRO MUNICIPAL DE LA PROPIEDAD 03.009	9,500.00	-5,429.60	4,070.40	4,040.40	99.26%
	DIRECCION DE OBRAS PUBLICAS Y MANTENIMIENTO 03.010	25,269,048.90	-1,353,801.22	23,915,247.68	9,634,401.79	40.29%
	TOTAL	91,359,737.42	-25,732,505.68	65,627,231.74	27,371,552.26	41.71%
SERV. INCLASIF.	INCLASIFICABLES 05.001	16,798,798.76	1,022,035.79	17,820,834.55	16,921,953.98	94.96%
	TOTAL	16,798,798.76	1,022,035.79	17,820,834.55	16,921,953.98	94.96%
TOTAL GENERAL	160,098,568.69	-24,720,701.82	135,377,866.87	84,627,422.57	62.51%	

G.A.D. MUNICIPALIDAD DE AMBATO LIQUIDACIÓN EGRESOS 2024





DIRECCIÓN FINANCIERA
UNIDAD DE PRESUPUESTO
LIQUIDACIÓN DEL PRESUPUESTO 2024
EGRESOS
POR ÁREAS Y DIRECCIONES

ÁREAS	DIRECCIONES	PRESUPUESTO INICIAL 2024	MODIFICACIONES	PRESUPUESTO CODIFICADO 2024	CERTIFICACIONES 2024	COMPROMETIDO 2024	EJECUCIÓN CERT. + COMPR. 2024	% EJECUCIÓN CERT.+COMPR.
S G E R V I R C A L I O E S	FUNCIÓN LEGISLATIVA 01.001	270,000.00	-1,855.00	268,145.00	315.00	219,549.17	219,864.17	81.99%
	FUNCIÓN DE PARTICIPACIÓN CIUDADANA Y CONTROL SOCIAL 01.002	90,000.00	-3,173.00	86,827.00	4,492.60	77,010.03	81,502.63	93.87%
	DIRECCIÓN FINANCIERA 01.004	229,240.50	846,049.65	1,075,290.15	7,025.60	1,056,083.90	1,063,109.50	98.87%
	DIRECCIÓN DE CATASTROS Y AVALUOS 01.005	748,680.00	-25,897.28	722,782.72	63,476.08	650,856.64	714,332.72	98.83%
	DIRECCIÓN ADMINISTRATIVA 01.006	7,281,000.00	-341,654.41	6,939,345.59	563,566.62	6,155,317.21	6,718,883.83	96.82%
	DIRECCIÓN DE DESARROLLO INSTITUCIONAL Y DEL TALENTO HUMANO 01.007	34,894,383.49	-263,726.61	34,630,656.88	56,486.70	28,603,112.14	28,659,598.84	82.76%
	DIRECCIÓN DE TECNOLOGÍAS DE LA INFORMACIÓN 01.008	2,110,800.00	-154,327.47	1,956,472.53	775,647.66	995,634.44	1,771,282.10	90.53%
	DESPACHO DE ALCALDÍA 01.010	78,800.00	-33,863.81	44,936.19	1,192.02	38,627.67	39,819.69	88.61%
	SECRETARÍA DE GESTIÓN ESTRATÉGICA 01.011	82,999.98	-59,398.98	23,601.00	0.23	11,934.79	11,935.02	50.57%
	DIRECCIÓN DE COMUNICACIÓN 01.012	830,824.44	-226,383.27	604,441.17	34,299.74	562,710.91	597,010.65	98.77%
	PROCURADURÍA SÍNDICA 01.013	98,000.00	-37,808.82	60,191.18	48,699.16	11,492.02	60,191.18	100.00%
	SEGURIDAD Y SALUD EN EL TRABAJO 01.014	789,304.10	-130,699.24	658,604.86	420,327.23	226,621.78	646,949.01	98.23%
	GESTIÓN DE RIESGOS 01.015	866,000.00	-200,200.00	665,800.00	48,371.70	422,942.15	471,313.85	70.79%
	JUNTA CANTONAL DE PROTECCIÓN DE DERECHOS DE AMBATO 01.016	30,000.00	-950.18	29,049.82	0.00	22,287.68	22,287.68	76.72%
DIRECCIÓN DE COOPERACIÓN INTERNACIONAL 01.017		30,000.00	30,000.00	0.00	0.00	0.00	0.00%	
	TOTAL	48,400,032.51	-603,888.42	47,796,144.09	2,023,900.34	39,054,180.53	41,078,080.87	85.94%
S S O C I A L E	DIRECCIÓN DE CULTURA Y TURISMO 02.001	1,640,000.00	756,325.11	2,396,325.11	89,988.88	1,577,536.75	1,667,525.63	69.59%
	DIRECCIÓN DE DESARROLLO ECONOMICO, SOCIAL Y DEPORTIVO 02.003	1,900,000.00	-162,668.62	1,737,331.38	255,730.36	1,239,572.64	1,495,303.00	86.07%
	TOTAL	3,540,000.00	593,656.49	4,133,656.49	345,719.24	2,817,109.39	3,162,828.63	76.51%
S C O R V U N C A L I O E S	DIRECCIÓN DE GESTION DEL SUELO 03.001	5,555.50	-2,007.80	3,547.70	0.00	3,547.70	3,547.70	100.00%
	DIRECCIÓN DE PLANIFICACION 03.002	56,056,404.38	-23,831,240.77	32,225,163.61	4,789,336.96	18,444,065.86	23,233,402.82	72.10%
	DIRECCIÓN DE MOVILIDAD 03.004	5,235,386.17	-1,101,637.50	4,133,748.67	1,640,020.13	2,071,382.74	3,711,402.87	89.78%
	AGENCIA DE ORDEN Y CONTROL CIUDADANO 03.005	1,088,842.47	-412,864.79	675,977.68	73,268.82	576,153.70	649,422.52	96.07%
	DIRECCIÓN DE SERVICIOS PÚBLICOS 03.006	800,000.00	1,685,404.58	2,485,404.58	328,742.98	762,960.65	1,091,703.63	43.92%
	DIRECCIÓN DE AMBIENTE 03.007	1,300,000.00	-52,227.18	1,247,772.82	12,741.47	1,139,531.01	1,152,272.48	92.35%
	CAMAL MUNICIPAL 03.008	1,595,000.00	-658,701.40	936,298.60	105,254.22	736,373.34	841,627.56	89.89%
	REGISTRO MUNICIPAL DE LA PROPIEDAD 03.009	9,500.00	-5,429.60	4,070.40	0.00	4,040.40	4,040.40	99.26%
	DIRECCIÓN DE OBRAS PÚBLICAS Y MANTENIMIENTO 03.010	25,269,048.90	-1,353,801.22	23,915,247.68	7,285,323.16	12,418,751.95	19,704,075.11	82.39%
	TOTAL	91,359,737.42	-25,732,505.68	65,627,231.74	14,234,687.74	36,156,807.35	50,391,495.09	76.78%
SERV. INCLASIF.	INCLASIFICABLES 05.001	16,798,798.76	1,022,035.79	17,820,834.55	4,950.00	16,922,370.47	16,927,320.47	94.99%
	TOTAL	16,798,798.76	1,022,035.79	17,820,834.55	4,950.00	16,922,370.47	16,927,320.47	94.99%
TOTAL GENERAL		160,098,568.69	-24,720,701.82	135,377,866.87	16,609,257.32	94,950,467.74	111,559,725.06	82.41%



DEPARTAMENTO FINANCIERO
UNIDAD DE PRESUPUESTO

LIQUIDACIÓN PRESUPUESTARIA DEL G.A.D. MUNICIPALIDAD DE ÁMBATO

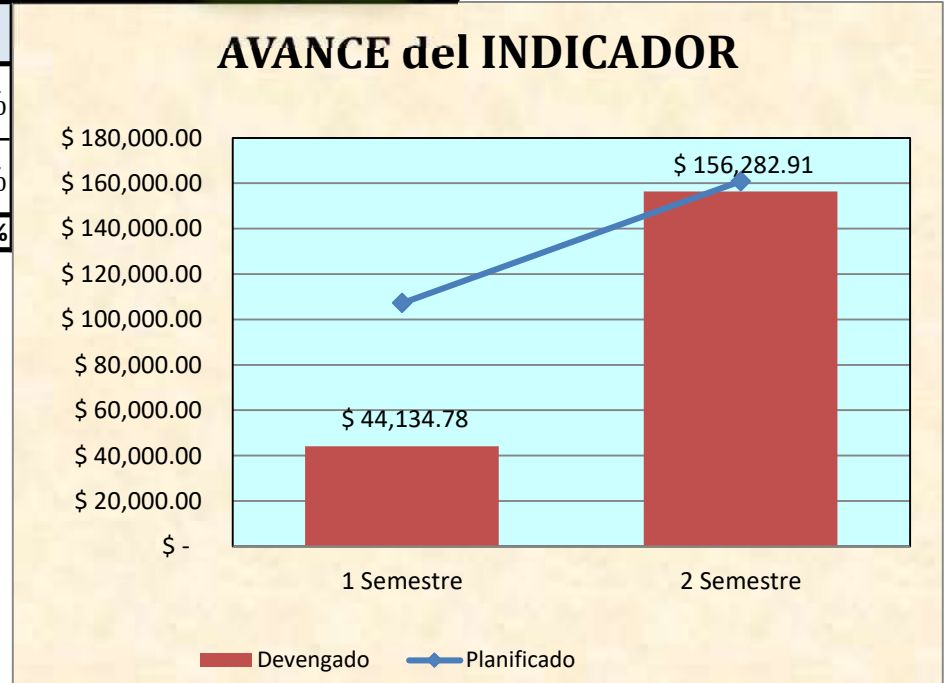
ANEXOS

AÑO 2024

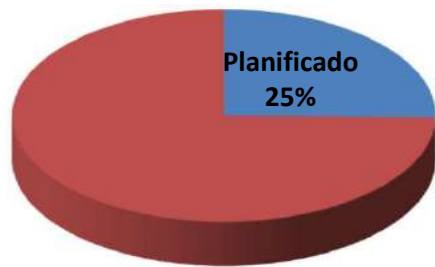
INICIATIVA ESTRATÉGICA	Autonomía Administrativa y Financiera
-------------------------------	---------------------------------------

META 100%

Indicador	Período	Planificado	Devengado	% PROG.	% EJE. SEMESTRAL
Ejecución Devengada	1 Semestre	\$ 107,258.00	\$ 44,134.78	40%	41.15%
Ejecución Planificada	2 Semestre	\$ 160,887.00	\$ 156,282.91	60%	97.14%
TOTAL	Año 2024	\$ 268,145.00	\$ 200,417.69	100%	74.74%



% de Cumplimiento Anual



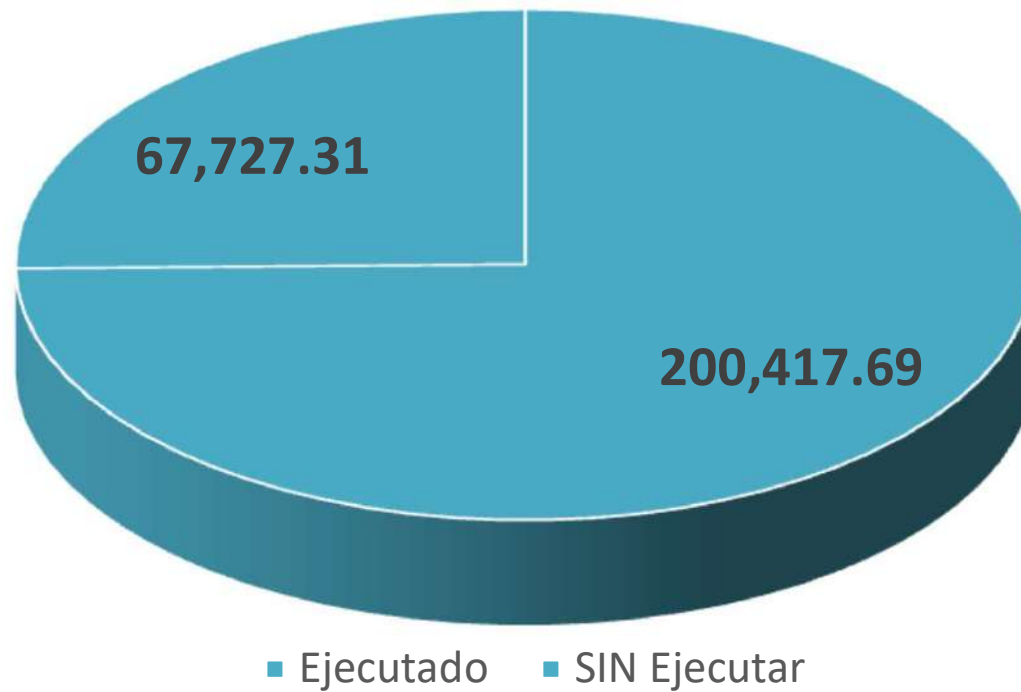
Devengado
75%



UNIDAD DE PRESUPUESTO
LIQUIDACIÓN DEL PRESUPUESTO 2024
 DISTRIBUCIÓN DE GASTO SEGÚN SU OBJETO
SERVICIOS GENERALES = 01
FUNCIÓN LEGISLATIVA = 001

PARTIDA	DESCRIPCIÓN	PRESUPUESTO INICIAL 2024	MODIFICACIONES	PRESUPUESTO CODIFICADO 2024	EJECUCIÓN DEVENGADO 31/12/2024	DIFERENCIA EJECUCIÓN- PRESUPUESTO	% EJECUCIÓN
	TOTAL EGRESOS	270,000.00	-1,855.00	268,145.00	200,417.69	67,727.31	74.74%
5	EGRESOS CORRIENTES	205,000.00	0.00	205,000.00	142,406.53	62,593.47	69.47%
5 3	BIENES Y SERVICIOS DE CONSUMO	205,000.00		205,000.00	142,406.53	62,593.47	69.47%
8	EGRESOS DE CAPITAL	65,000.00	-1,855.00	63,145.00	58,011.16	5,133.84	91.87%
8 4	BIENES DE LARGA DURACION	65,000.00	-1,855.00	63,145.00	58,011.16	5,133.84	91.87%

G.A.D. MUNICIPALIDAD DE AMBATO FUNCIÓN LEGISLATIVA 2024



MINISTERIO DE FINANZAS

Ejecución de Gastos - Reportes - Información Agregada
Ejecucion del Presupuesto (Grupos Dinamicos)
Expresado en Dólares

Programa = 01, Actividad = 001

- Item - FTE -

DEL MES DE ENERO AL MES DE DICIEMBRE

PAGINA : 1 DE 1

FECHA : 06/01/2025

HORA : 10:53.21

REPORTE : R00804768.rdlc

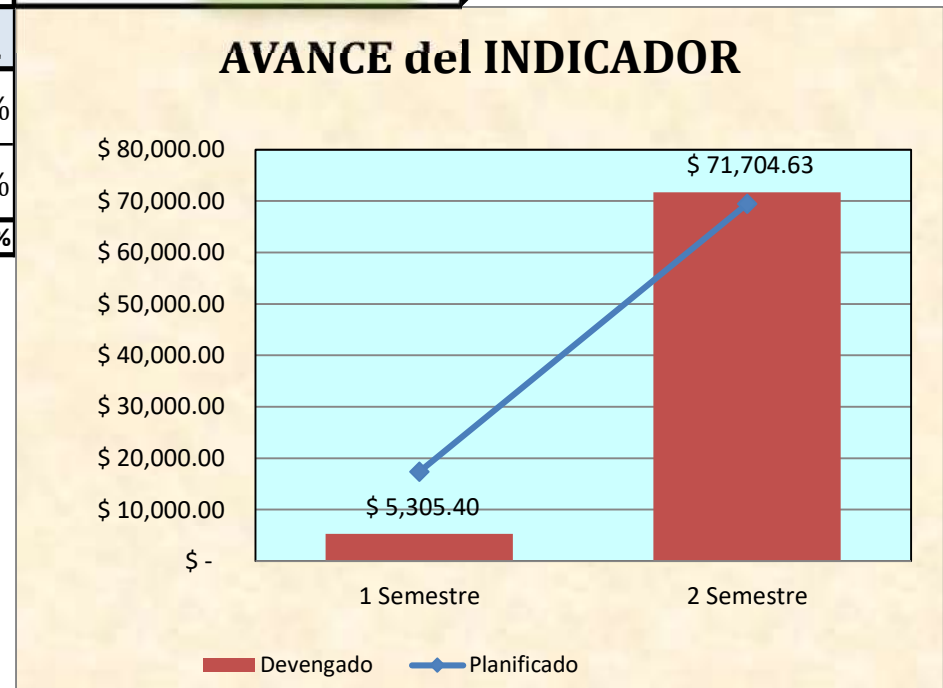
EJERCICIO: 2,024

DESCRIPCION	ASIGNADO	MODIFICADO	CODIFICADO	MONTO CERTIFICADO	COMPROMETIDO	DEVENGADO	PAGADO	SALDO POR COMPROMETER	SALDO POR DEVENGAR	SALDO POR PAGAR	% EJEC
530303 002 Viaticos y Subsistencias en el Interior	5,000.00	-3,000.00	2,000.00	0.00	0.00	0.00	0.00	2,000.00	2,000.00	0.00	0.00
530304 002 Viaticos y Subsistencias en el Exterior	5,000.00	3,000.00	8,000.00	0.00	2,148.72	2,148.72	2,148.72	5,851.28	5,851.28	0.00	26.86
530404 002 Maquinarias y Equipos (Instalacion Mantenimiento y Reparacion)	15,000.00	0.00	15,000.00	0.00	0.00	0.00	0.00	15,000.00	15,000.00	0.00	0.00
530606 002 Honorarios por Contratos Civiles de Servicios	170,000.00	0.00	170,000.00	0.00	151,659.29	133,757.81	133,757.81	18,340.71	36,242.19	0.00	78.68
530822 002 Condecoraciones	10,000.00	0.00	10,000.00	315.00	7,730.00	6,500.00	6,500.00	1,955.00	3,500.00	0.00	65.00
840104 002 Maquinarias y Equipos	65,000.00	-1,855.00	63,145.00	0.00	58,011.16	58,011.16	0.00	5,133.84	5,133.84	58,011.16	91.87
TOTAL :	270,000.00	-1,855.00	268,145.00	315.00	219,549.17	200,417.69	142,406.53	48,280.83	67,727.31	58,011.16	74.74

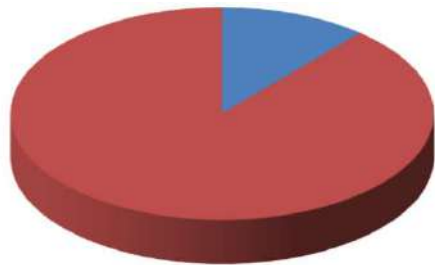
INICIATIVA ESTRATÉGICA	Autonomía Administrativa y Financiera
-------------------------------	---------------------------------------

META 100%

Indicador	Período	Planificado	Devengado	% PROG.	% EJE. SEMESTRAL
Ejecución Devengada	1 Semestre	\$ 17,365.40	\$ 5,305.40	20%	30.55%
Ejecución Planificada	2 Semestre	\$ 69,461.60	\$ 71,704.63	80%	103.23%
TOTAL	Año 2024	\$ 86,827.00	\$ 77,010.03	100%	88.69%



% de Cumplimiento Anual



**Devengado
89%**

**Planificado
11%**

LIQUIDACIÓN DEL PRESUPUESTO 2024

DISTRIBUCIÓN DE GASTO SEGÚN SU OBJETO

SERVICIOS GENERALES = 01

FUNCIÓN DE PARTICIPACIÓN CIUDADANA Y CONTROL SOCIAL = 002

PARTIDA	DESCRIPCIÓN	PRESUPUESTO INICIAL 2024	MODIFICACIONES	PRESUPUESTO CODIFICADO 2024	EJECUCIÓN DEVENGADO 31/12/2024	DIFERENCIA EJECUCIÓN- PRESUPUESTO	% EJECUCIÓN
	TOTAL EGRESOS	90,000.00	-3,173.00	86,827.00	77,010.03	9,816.97	88.69%
5	EGRESOS CORRIENTES	88,000.00	-6,743.00	81,257.00	71,510.03	9,746.97	88.00%
5 3	BIENES Y SERVICIOS DE CONSUMO	88,000.00	-6,743.00	81,257.00	71,510.03	9,746.97	88.00%
8	EGRESOS DE CAPITAL	2,000.00	3,570.00	5,570.00	5,500.00	70.00	98.74%
8 4	BIENES DE LARGA DURACION	2,000.00	3,570.00	5,570.00	5,500.00	70.00	98.74%

G.A.D. MUNICIPALIDAD DE AMBATO
FUNCIÓN DE PARTICIPACIÓN CIUDADANA Y
CONTROL SOCIAL 2024



MINISTERIO DE FINANZAS

Ejecución de Gastos - Reportes - Información Agregada
Ejecución del Presupuesto (Grupos Dinámicos)
Expresado en Dólares

Programa = 01, Actividad = 002

- Item - FTE -

DEL MES DE ENERO AL MES DE DICIEMBRE

PAGINA : 1 DE 1

FECHA : 06/01/2025

HORA : 10:53.42

REPORTE : R00804768.rdlc

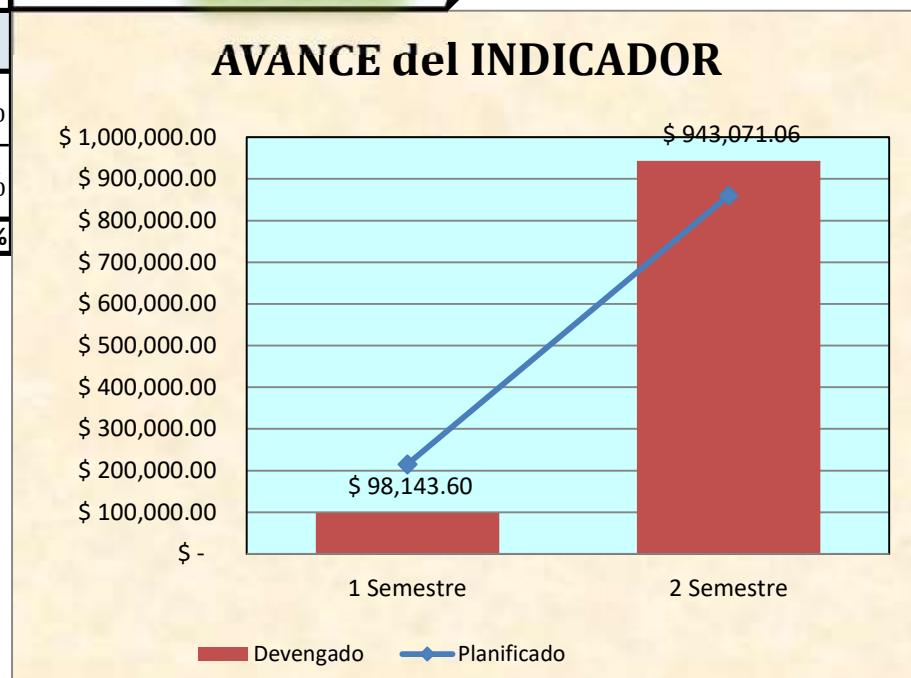
EJERCICIO: 2,024

DESCRIPCION	ASIGNADO	MODIFICADO	CODIFICADO	MONTO CERTIFICADO	COMPROMETIDO	DEVENGADO	PAGADO	SALDO POR COMPROMETER	SALDO POR DEVENGAR	SALDO POR PAGAR	% EJE
530204 002 Edición Impresión Reproducción Publicaciones Suscripciones Fotocopiado Traducción Empastado Enmarcación Serigrafía Fotografía Carnetización Filmación e Imágenes Satelitales	32,659.00	-4,373.40	28,285.60	1,384.60	24,401.00	24,401.00	24,401.00	2,500.00	3,884.60	0.00	86.27
530249 002 Eventos Públicos Promocionales	12,000.00	0.00	12,000.00	1,200.00	10,800.00	10,800.00	10,800.00	0.00	1,200.00	0.00	90.00
530606 002 Honorarios por Contratos Civiles de Servicios	9,804.00	0.00	9,804.00	0.00	9,005.33	9,005.33	9,005.33	798.67	798.67	0.00	91.85
530613 002 Capacitación para la Ciudadanía en General	30,677.00	-4,988.60	25,688.40	0.00	25,688.40	25,688.40	25,688.40	0.00	0.00	0.00	100.00
530701 002 Desarrollo Actualización Asistencia Técnica y Soporte de Sistemas Informáticos	2,000.00	0.00	2,000.00	1,800.00	0.00	0.00	0.00	200.00	2,000.00	0.00	0.00
530804 002 Materiales de Oficina	600.00	100.00	700.00	108.00	69.57	69.57	69.57	522.43	630.43	0.00	9.94
530813 002 Repuestos y Accesorios	100.00	0.00	100.00	0.00	0.00	0.00	0.00	100.00	100.00	0.00	0.00
530820 002 Menaje y Accesorios Descartables	0.00	150.00	150.00	0.00	150.00	150.00	150.00	0.00	0.00	0.00	100.00
531403 002 Mobiliario	0.00	1,000.00	1,000.00	0.00	766.99	766.99	766.99	233.01	233.01	0.00	76.70
531404 002 Maquinarias y Equipos	160.00	899.00	1,059.00	0.00	159.00	159.00	159.00	900.00	900.00	0.00	15.01
531408 002 Bienes Artísticos Culturales Deportivos y Símbolos Patrios	0.00	470.00	470.00	0.00	469.74	469.74	469.74	0.26	0.26	0.00	99.94
840104 002 Maquinarias y Equipos	2,000.00	3,570.00	5,570.00	0.00	5,500.00	5,500.00	5,500.00	70.00	70.00	0.00	98.74
TOTAL :	90,000.00	-3,173.00	86,827.00	4,492.60	77,010.03	77,010.03	77,010.03	5,324.37	9,816.97	0.00	88.69

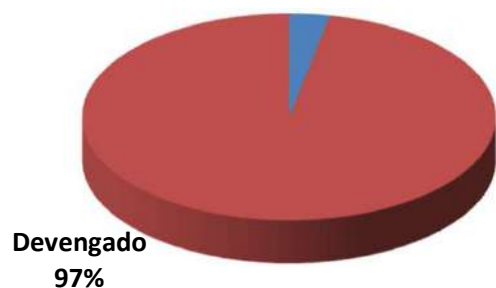
INICIATIVA ESTRATÉGICA	Autonomía Administrativa y Financiera
-------------------------------	---------------------------------------

META 100%

Indicador	Período	Planificado	Devengado	% PROG.	% EJEC. SEMESTRAL
Ejecución Devengada	1 Semestre	\$ 215,058.03	\$ 98,143.60	20%	45.64%
Ejecución Planificada	2 Semestre	\$ 860,232.12	\$ 943,071.06	80%	109.63%
TOTAL	Año 2024	\$ 1,075,290.15	\$ 1,041,214.66	100%	96.83%



% de Cumplimiento Anual



LIQUIDACIÓN DEL PRESUPUESTO 2024

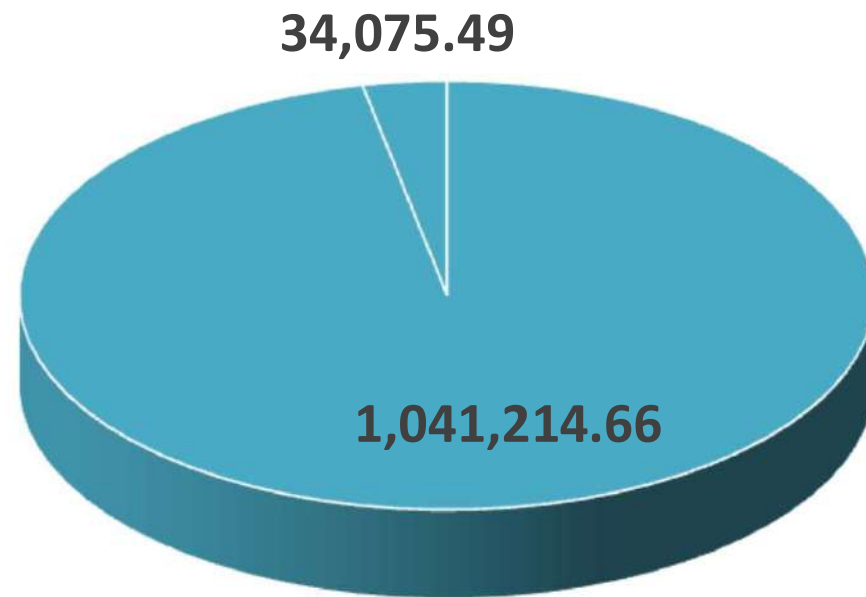
DISTRIBUCIÓN DE GASTO SEGÚN SU OBJETO

SERVICIOS GENERALES = 01

DIRECCIÓN FINANCIERA = 004

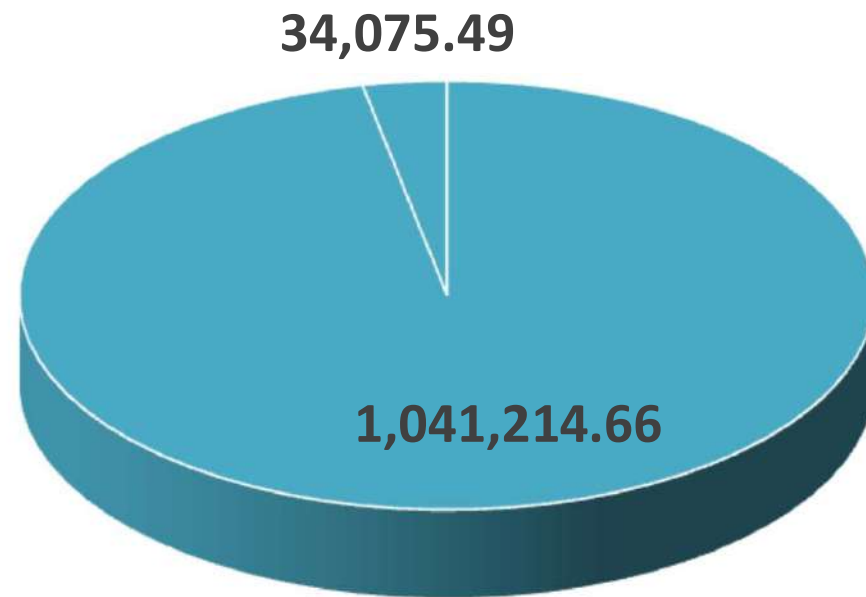
PARTIDA	DESCRIPCIÓN	PRESUPUESTO INICIAL 2024	MODIFICACIONES	PRESUPUESTO CODIFICADO 2024	EJECUCIÓN DEVENGADO 31/12/2024	DIFERENCIA EJECUCIÓN- PRESUPUESTO	% EJECUCIÓN
TOTAL EGRESOS		229,240.50	846,049.65	1,075,290.15	1,041,214.66	34,075.49	96.83%
5	EGRESOS CORRIENTES	195,730.50	306,987.85	502,718.35	468,815.66	33,902.69	93.26%
5 3	BIENES Y SERVICIOS DE CONSUMO	191,730.50		191,730.50	163,630.88	28,099.62	85.34%
5 7	OTROS EGRESOS CORRIENTES	4,000.00	306,987.85	310,987.85	305,184.78	5,803.07	98.13%
7	EGRESOS DE INVERSION	0.00	572,272.80	572,272.80	572,100.00	172.80	99.97%
7 8	TRANSFERENCIAS O DONACIONES PARA INVERSION	0.00	572,272.80	572,272.80	572,100.00	172.80	99.97%
8	EGRESOS DE CAPITAL	33,510.00	-33,211.00	299.00	299.00	0.00	100.00%
8 4	BIENES DE LARGA DURACION	33,510.00	-33,211.00	299.00	299.00	0.00	100.00%

G.A.D. MUNICIPALIDAD DE AMBATO
DIRECCIÓN FINANCIERA 2024



■ Ejecutado ■ SIN Ejecutar

G.A.D. MUNICIPALIDAD DE AMBATO
DIRECCIÓN FINANCIERA 2024



■ Ejecutado ■ SIN Ejecutar

MINISTERIO DE FINANZAS

Ejecución de Gastos - Reportes - Información Agregada
Ejecucion del Presupuesto (Grupos Dinamicos)
Expresado en Dólares

Programa = 01, Actividad = 004

- Item - FTE -

DEL MES DE ENERO AL MES DE DICIEMBRE

PAGINA : 1 DE 1

FECHA : 06/01/2025

HORA : 10:54.44

REPORTE : R00804768.rdlc

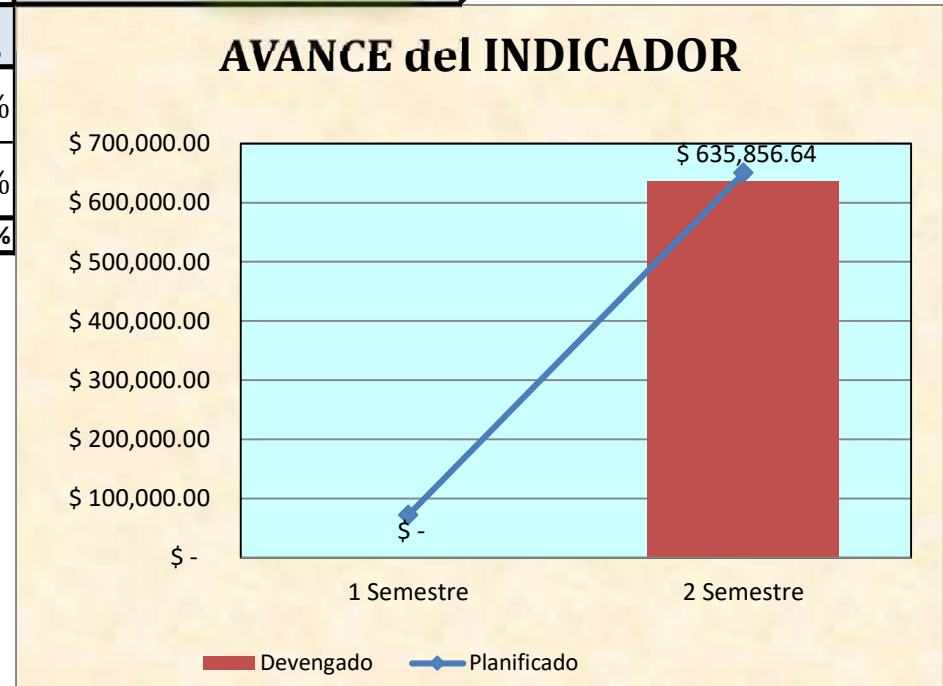
EJERCICIO: 2,024

DESCRIPCION	ASIGNADO	MODIFICADO	CODIFICADO	MONTO CERTIFICADO	COMPROMETIDO	DEVENGADO	PAGADO	SALDO POR COMPROMETER	SALDO POR DEVENGAR	SALDO POR PAGAR	% EJE
530204 002 Edicion Impresion Reproduccion Publicaciones Suscripciones Fotocopiado Traducción Empastado Enmarcacion Serigrafia Fotografia Carnetizacion Filmacion e Imagenes Satelitales	37,530.50	25,593.50	63,124.00	7,025.59	55,158.03	40,288.79	34,688.79	940.38	22,835.21	5,600.00	63.82
530208 002 Servicio de Seguridad y Vigilancia	120,000.00	0.00	120,000.00	0.00	120,000.00	120,000.00	120,000.00	0.00	0.00	0.00	100.00
530225 002 Servicio de Incineracion de Documentos Publicos Sustancias Estupefacientes y Psicotropicas Bienes Defectuosos y/o Caducados Productos Agropecuarios Decomisados Desechos de Laboratorio y Otros	500.00	0.00	500.00	0.00	19.81	19.81	19.81	480.19	480.19	0.00	3.96
530402 002 Edificios Locales Residencias y Cableado Estructurado (Instalacion Mantenimiento y Reparacion)	700.00	0.00	700.00	0.00	0.00	0.00	0.00	700.00	700.00	0.00	0.00
530403 002 Mobiliarios (Instalacion Mantenimiento y Reparacion)	700.00	0.00	700.00	0.01	553.56	553.56	553.56	146.43	146.44	0.00	79.08
530404 002 Maquinarias y Equipos (Instalacion Mantenimiento y Reparacion)	26,700.00	-26,500.00	200.00	0.00	200.00	200.00	200.00	0.00	0.00	0.00	100.00
530702 002 Arrendamiento y Licencias de Uso de Paquetes Informaticos	500.00	0.00	500.00	0.00	310.00	310.00	310.00	190.00	190.00	0.00	62.00
530802 002 Vestuario Lenceria Prendas de Proteccion Insumos y Accesorios para uniformes del personal de Proteccion Vigilancia y Seguridad	250.00	0.00	250.00	0.00	0.00	0.00	0.00	250.00	250.00	0.00	0.00
530813 002 Repuestos y Accesorios	50.00	0.00	50.00	0.00	50.00	50.00	50.00	0.00	0.00	0.00	100.00
531403 002 Mobiliario	2,625.00	906.50	3,531.50	0.00	2,208.72	2,208.72	1,428.72	1,322.78	1,322.78	780.00	62.54
531404 002 Maquinarias y Equipos	2,175.00	0.00	2,175.00	0.00	0.00	0.00	0.00	2,175.00	2,175.00	0.00	0.00
570201 002 Seguros	4,000.00	0.00	4,000.00	0.00	0.00	0.00	0.00	4,000.00	4,000.00	0.00	0.00
570219 002 DEVOLUCION DE MULTAS E INTERESES	0.00	306,987.85	306,987.85	0.00	305,184.78	305,184.78	305,184.78	1,803.07	1,803.07	0.00	99.41
780103 002 A Empresas Publicas	0.00	572,272.80	572,272.80	0.00	572,100.00	572,100.00	572,100.00	172.80	172.80	0.00	99.97
840103 002 Mobiliarios	27,210.00	-27,210.00	0.00	0.00	0.00	0.00	0.00	0.00	0.00	0.00	0.00
840104 002 Maquinarias y Equipos	6,300.00	-6,001.00	299.00	0.00	299.00	299.00	299.00	0.00	0.00	0.00	100.00
TOTAL :	229,240.50	846,049.65	1,075,290.15	7,025.60	1,056,083.90	1,041,214.66	1,034,834.66	12,180.65	34,075.49	6,380.00	96.83

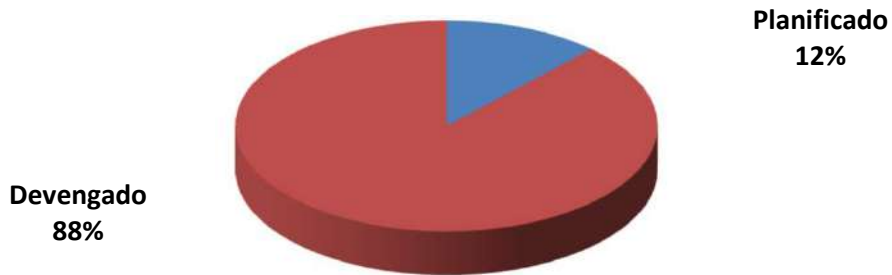
INICIATIVA ESTRATÉGICA	Autonomía Administrativa y Financiera
-------------------------------	---------------------------------------

META 100%

Indicador	Período	Planificado	Devengado	% PROG.	% EJEC. SEMESTRAL
Ejecución Devengada	1 Semestre	\$ 72,278.27	\$ -	10%	0.00%
Ejecución Planificada	2 Semestre	\$ 650,504.45	\$ 635,856.64	90%	97.75%
TOTAL	Año 2024	\$ 722,782.72	\$ 635,856.64	100%	87.97%



% de Cumplimiento Anual





DIRECCIÓN FINANCIERA
UNIDAD DE PRESUPUESTO

LIQUIDACIÓN DEL PRESUPUESTO 2024

DISTRIBUCIÓN DE GASTO SEGÚN SU OBJETO

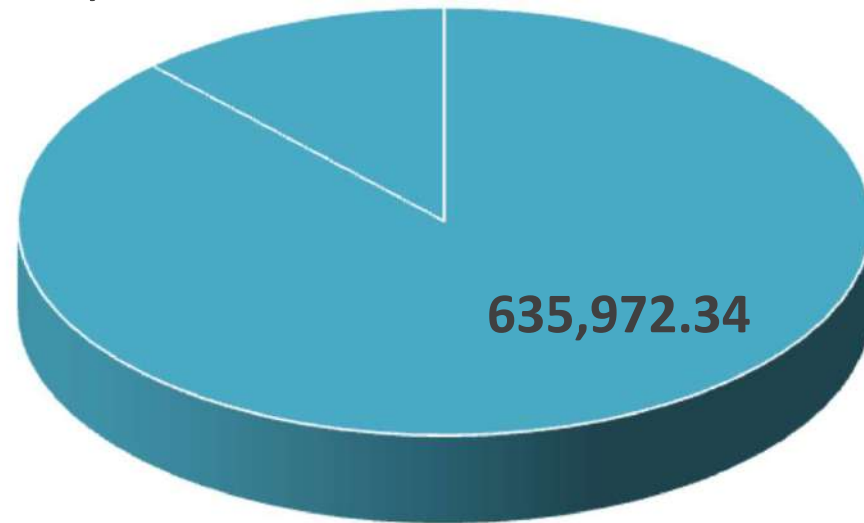
SERVICIOS GENERALES = 01

DIRECCIÓN DE CATASTROS Y AVALUOS = 005

PARTIDA	DESCRIPCIÓN	PRESUPUESTO INICIAL 2024	MODIFICACIONES	PRESUPUESTO CODIFICADO 2024	EJECUCIÓN DEVENGADO 31/12/2024	DIFERENCIA EJECUCIÓN-PRESUPUESTO	% EJECUCIÓN
	TOTAL EGRESOS	748,680.00	-25,897.28	722,782.72	635,972.34	86,810.38	87.99%
5	EGRESOS CORRIENTES	721,580.00	-711,350.00	10,230.00	4,800.00	5,430.00	46.92%
5 3	BIENES Y SERVICIOS DE CONSUMO	721,580.00	-711,350.00	10,230.00	4,800.00	5,430.00	46.92%
7	EGRESOS DE INVERSION	0.00	703,982.72	703,982.72	631,172.34	72,810.38	89.66%
7 3	BIENES Y SERVICIOS PARA INVERSIÓN	0.00	703,982.72	703,982.72	631,172.34	72,810.38	89.66%
8	EGRESOS DE CAPITAL	27,100.00	-18,530.00	8,570.00	0.00	8,570.00	0.00%
8 4	BIENES DE LARGA DURACION	27,100.00	-18,530.00	8,570.00	0.00	8,570.00	0.00%

**G.A.D. MUNICIPALIDAD DE AMBATO
DIRECCIÓN DE AVALUOS Y CATASTROS 2024**

86,810.38



635,972.34

■ Ejecutado ■ SIN Ejecutar

MINISTERIO DE FINANZAS

Ejecución de Gastos - Reportes - Información Agregada
Ejecucion del Presupuesto (Grupos Dinamicos)
Expresado en Dólares

Programa = 01, Actividad = 005

- Item - FTE -

DEL MES DE ENERO AL MES DE DICIEMBRE

PAGINA : 1 DE 1

FECHA : 06/01/2025

HORA : 10:55.19

REPORTE : R00804768.rdlc

EJERCICIO: 2,024

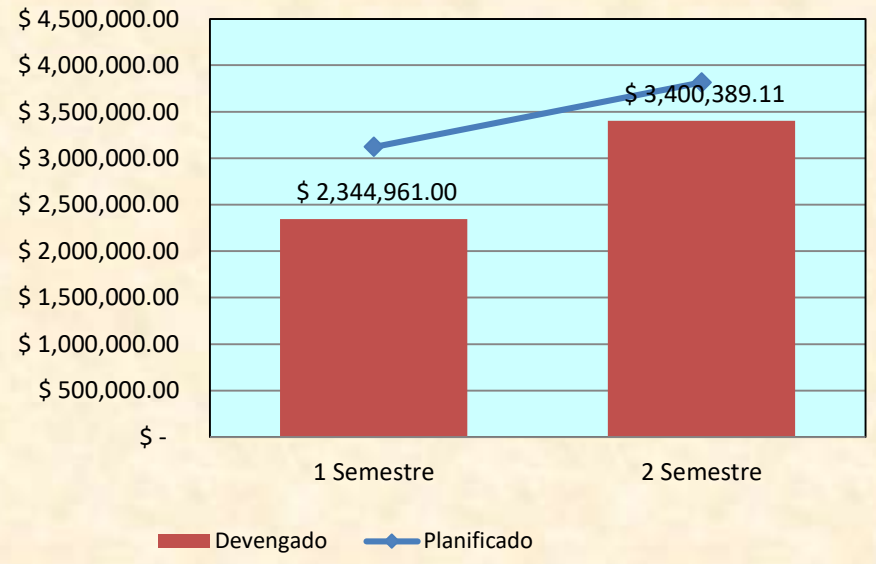
DESCRIPCION	ASIGNADO	MODIFICADO	CODIFICADO	MONTO CERTIFICADO	COMPROMETIDO	DEVENGADO	PAGADO	SALDO POR COMPROMETER	SALDO POR DEVENGAR	SALDO POR PAGAR	% EJE
530204 002 Edicion Impresion Reproduccion Publicaciones Suscripciones Fotocopiado Traducción Empastado Enmarcacion Serigrafia Fotografia Carnetizacion Filmacion e Imagenes Satelitales	8,400.00	-1,000.00	7,400.00	200.00	4,800.00	4,800.00	4,800.00	2,400.00	2,600.00	0.00	64.86
530606 002 Honorarios por Contratos Civiles de Servicios	700,000.00	-700,000.00	0.00	0.00	0.00	0.00	0.00	0.00	0.00	0.00	0.00
530804 002 Materiales de Oficina	11,830.00	-9,000.00	2,830.00	350.00	0.00	0.00	0.00	2,480.00	2,830.00	0.00	0.00
530813 002 Repuestos y Accesorios	1,350.00	-1,350.00	0.00	0.00	0.00	0.00	0.00	0.00	0.00	0.00	0.00
730221 002 Servicios Personales Eventuales sin Relacion de Dependencia	0.00	700,000.00	700,000.00	57,863.82	642,136.18	627,251.88	627,251.88	0.00	72,748.12	0.00	89.61
730802 002 Vestuario Lenceria Prendas de Proteccion Insumos y Accesorios para Uniformes del Personal de Proteccion Vigilancia y Seguridad	0.00	1,882.72	1,882.72	0.00	1,882.72	1,882.72	1,882.72	0.00	0.00	0.00	100.00
730804 002 Materiales de Oficina	0.00	900.00	900.00	28.51	871.49	871.49	871.49	0.00	28.51	0.00	96.83
731406 002 Herramientas y Equipos Menores	0.00	1,200.00	1,200.00	33.75	1,166.25	1,166.25	1,166.25	0.00	33.75	0.00	97.19
840103 002 Mobiliarios	0.00	5,000.00	5,000.00	5,000.00	0.00	0.00	0.00	0.00	5,000.00	0.00	0.00
840104 002 Maquinarias y Equipos	700.00	-700.00	0.00	0.00	0.00	0.00	0.00	0.00	0.00	0.00	0.00
840107 002 Equipos Sistemas y Paquetes Informaticos	26,400.00	-22,830.00	3,570.00	0.00	0.00	0.00	0.00	3,570.00	3,570.00	0.00	0.00
TOTAL :	748,680.00	-25,897.28	722,782.72	63,476.08	650,856.64	635,972.34	635,972.34	8,450.00	86,810.38	0.00	87.99

INICIATIVA ESTRATÉGICA	Autonomía Administrativa y Financiera
-------------------------------	---------------------------------------

META 100%

Indicador	Período	Planificado	Devengado	% PROG.	% EJE. SEMESTRAL
Ejecución Devengada	1 Semestre	\$ 3,122,705.52	\$ 2,344,961.00	45%	75.09%
Ejecución Planificada	2 Semestre	\$ 3,816,640.07	\$ 3,400,389.11	55%	89.09%
TOTAL	Año 2024	\$ 6,939,345.59	\$ 5,745,350.11	100%	82.79%

AVANCE del INDICADOR



% de Cumplimiento Anual



LIQUIDACIÓN DEL PRESUPUESTO 2024

DISTRIBUCIÓN DE GASTO SEGÚN SU OBJETO

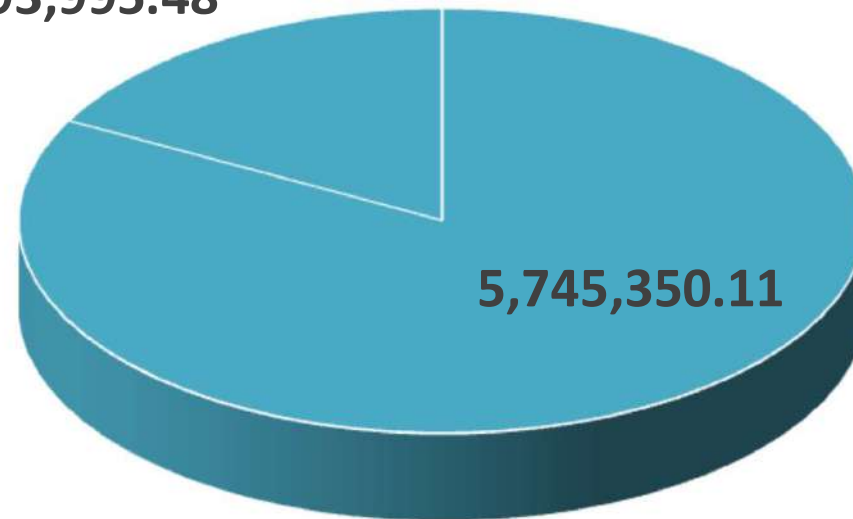
SERVICIOS GENERALES = 01

DIRECCIÓN ADMINISTRATIVA = 006

PARTIDA	DESCRIPCIÓN	PRESUPUESTO INICIAL 2024	MODIFICACIONES	PRESUPUESTO CODIFICADO 2024	EJECUCIÓN DEVENGADO 31/12/2024	DIFERENCIA EJECUCIÓN-PRESUPUESTO	% EJECUCIÓN
	TOTAL EGRESOS	7,281,000.00	-341,654.41	6,939,345.59	5,745,350.11	1,193,995.48	82.79%
5	EGRESOS CORRIENTES	3,714,726.00	-886,110.12	2,828,615.88	2,265,825.75	562,790.13	80.10%
5 3	BIENES Y SERVICIOS DE CONSUMO	3,508,726.00	-872,296.22	2,636,429.78	2,096,260.04	540,169.74	79.51%
5 7	OTROS EGRESOS CORRIENTES	206,000.00	-13,813.90	192,186.10	169,565.71	22,620.39	88.23%
7	EGRESOS DE INVERSION	3,353,192.00	435,107.71	3,788,299.71	3,244,486.70	543,813.01	85.64%
7 3	BIENES Y SERVICIOS PARA INVERSION	2,786,859.00	521,006.53	3,307,865.53	3,098,884.24	208,981.29	93.68%
7 5	OBRAS PÚBLICAS	566,333.00	-85,898.82	480,434.18	145,602.46	334,831.72	30.31%
8	EGRESOS DE CAPITAL	213,082.00	109,348.00	322,430.00	235,037.66	87,392.34	72.90%
8 4	BIENES DE LARGA DURACION	213,082.00	109,348.00	322,430.00	235,037.66	87,392.34	72.90%

G.A.D. MUNICIPALIDAD DE AMBATO DIRECCIÓN ADMINISTRATIVA 2024

1,193,995.48



5,745,350.11

■ Ejecutado ■ SIN Ejecutar

MINISTERIO DE FINANZAS

Ejecución de Gastos - Reportes - Información Agregada
Ejecucion del Presupuesto (Grupos Dinamicos)
Expresado en Dólares

Programa = 01, Actividad = 006

- Item - FTE -

DEL MES DE ENERO AL MES DE DICIEMBRE

PAGINA : 1 DE 2
FECHA : 06/01/2025
HORA : 10:55:57
REPORTE : R00804768.rdlc

EJERCICIO: 2,024

DESCRIPCION	ASIGNADO	MODIFICADO	CODIFICADO	MONTO CERTIFICADO	COMPROMETIDO	DEVENGADO	PAGADO	SALDO POR COMPROMETER	SALDO POR DEVENGAR	SALDO POR PAGAR	% EJE
530101 002 Agua Potable	495,000.00	5,000.00	500,000.00	0.00	499,340.00	499,340.00	499,340.00	660.00	660.00	0.00	99.87
530104 002 Energia Electrica	715,500.00	-16,567.73	698,932.27	0.00	697,756.38	696,831.21	696,831.21	1,175.89	2,101.06	0.00	99.70
530105 002 Telecomunicaciones	212,600.00	-129,825.58	82,774.42	0.00	82,712.55	70,434.32	70,434.32	61.87	12,340.10	0.00	85.09
530106 002 Servicio de Correo	1,295.00	-122.14	1,172.86	0.00	1,172.86	663.92	663.92	0.00	508.94	0.00	56.61
530204 002 Edicion Impresion Reproduccion Publicaciones Suscripciones Fotocopiado Traducccion Empastado Enmarcacion Serigrafia Fotografia Carnetizacion Filmacion e Imagenes Satelitales	4,000.00	6,500.00	10,500.00	0.00	4,410.30	4,410.30	4,410.30	6,089.70	6,089.70	0.00	42.00
530209 002 Servicios de Aseo Lavado de Vestimenta de Trabajo Fumigacion Desinfeccion Limpieza de Instalaciones manejo de desechos contaminados recuperacion y clasificacion de materiales reciclables	66,149.68	-23,047.72	43,101.96	2,219.80	40,882.16	36,679.06	36,679.06	0.00	6,422.90	0.00	85.10
530246 002 Servicios de Identificacion Marcacion Autenticacion Rastreo Monitoreo Seguimiento y o Trazabilidad	60,000.00	-40,803.91	19,196.09	0.00	19,196.09	11,732.42	11,732.42	0.00	7,463.67	0.00	61.12
530255 002 Combustibles	265,000.00	198,474.43	463,474.43	0.00	439,839.32	224,442.30	203,274.02	23,635.11	239,032.13	21,168.28	48.43
530303 002 Viaticos y Subsistencias en el Interior	2,500.00	0.00	2,500.00	0.00	547.49	547.49	547.49	1,952.51	1,952.51	0.00	21.90
530402 002 Edificios Locales Residencias y Cableado Estructurado (Instalacion Mantenimiento y Reparacion)	39,900.00	-12,308.25	27,591.75	1,262.00	21,355.00	18,302.00	18,302.00	4,974.75	9,289.75	0.00	66.33
530403 002 Mobiliarios (Instalacion Mantenimiento y Reparacion)	10,000.00	6,000.00	16,000.00	15,999.84	0.00	0.00	0.00	0.16	16,000.00	0.00	0.00
530404 002 Maquinarias y Equipos (Instalacion Mantenimiento y Reparacion)	266,249.00	-110,429.42	155,819.58	0.00	155,396.57	93,964.70	93,964.70	423.01	61,854.88	0.00	60.30
530405 002 Vehiculos (Servicio para Mantenimiento y Reparacion)	349,682.32	-107,014.22	242,668.10	52,198.57	167,346.15	117,270.12	117,270.12	23,123.38	125,397.98	0.00	48.33
530417 002 Infraestructura	0.00	5,705.00	5,705.00	0.00	5,200.00	5,200.00	5,200.00	505.00	505.00	0.00	91.15
530505 002 Vehiculos (Arrendamiento)	200,000.00	-185,000.00	15,000.00	13,332.00	0.00	0.00	0.00	1,668.00	15,000.00	0.00	0.00
530802 002 Vestuario Lenceria Prendas de Proteccion Insumos y Accesorios para uniformes del personal de Proteccion Vigilancia y Seguridad	0.00	0.00	0.00	0.00	0.00	0.00	0.00	0.00	0.00	0.00	0.00
530803 002 Lubricantes	120,000.00	-73,310.00	46,690.00	0.00	46,690.00	46,690.00	46,690.00	0.00	0.00	0.00	100.00
530804 002 Materiales de Oficina	104,000.00	-74,964.66	29,035.34	4,324.45	24,710.89	24,710.89	18,560.89	0.00	4,324.45	6,150.00	85.11
530805 002 Materiales de Aseo	71,000.00	-21,646.00	49,354.00	15,383.65	33,969.85	33,304.86	27,016.45	0.50	16,049.14	6,288.41	67.48
530813 002 Repuestos y Accesorios	519,650.00	-306,586.02	213,063.98	14.86	213,049.12	198,127.84	198,127.84	0.00	14,936.14	0.00	92.99
531403 002 Mobiliario	0.00	7,012.12	7,012.12	0.00	6,821.34	6,821.34	6,821.34	190.78	190.78	0.00	97.28
531406 002 Herramientas y Equipos Menores	0.00	1,000.00	1,000.00	0.00	949.39	949.39	949.39	50.61	50.61	0.00	94.94
531408 002 Bienes Artisticos Culturales Deportivos y Simbolos Patrios	6,200.00	-362.12	5,837.88	0.00	5,837.88	5,837.88	5,837.88	0.00	0.00	0.00	100.00
570102 002 Tasas Generales Impuestos Contribuciones Permisos Licencias y Patentes	34,000.00	1,625.00	35,625.00	664.80	32,844.39	32,673.21	32,673.21	2,115.81	2,951.79	0.00	91.71
570201 002 Seguros	172,000.00	-15,438.90	156,561.10	5,517.91	136,897.34	136,892.50	136,892.50	14,145.85	19,668.60	0.00	87.44
730208 002 Servicio de Seguridad y Vigilancia	2,496,000.00	423,480.30	2,919,480.30	1,464.56	2,827,165.84	2,823,079.78	2,708,043.49	90,849.90	96,400.52	115,036.29	96.70

MINISTERIO DE FINANZAS

Ejecución de Gastos - Reportes - Información Agregada
Ejecucion del Presupuesto (Grupos Dinamicos)
Expresado en Dólares

Programa = 01, Actividad = 006

- Item - FTE -

DEL MES DE ENERO AL MES DE DICIEMBRE

PAGINA : 2 DE 2

FECHA : 06/01/2025

HORA : 10:55.57

REPORTE : R00804768.rdlc

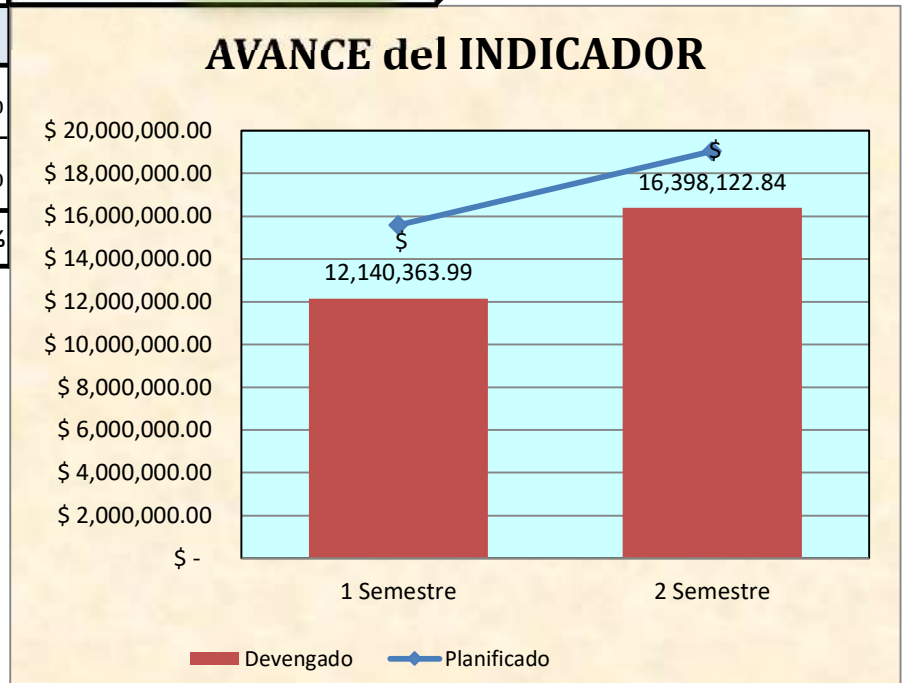
EJERCICIO: 2,024

DESCRIPCION	ASIGNADO	MODIFICADO	CODIFICADO	MONTO CERTIFICADO	COMPROMETIDO	DEVENGADO	PAGADO	SALDO POR COMPROMETER	SALDO POR DEVENGAR	SALDO POR PAGAR	% EJEC
730417 002 Infraestructura	0.00	97,738.20	97,738.20	84,456.74	10,984.46	10,984.46	10,984.46	2,297.00	86,753.74	0.00	11.24
730426 002 Demoliciones de Edificios Locales Residencias y Otros	9,999.00	-6,600.00	3,399.00	0.00	0.00	0.00	0.00	3,399.00	3,399.00	0.00	0.00
730504 002 Maquinarias y Equipos (Arrendamiento)	0.00	6,400.00	6,400.00	0.00	0.00	0.00	0.00	6,400.00	6,400.00	0.00	0.00
730811 002 Insumos Materiales y Suministros para Construccion Electricidad Plomeria Carpinteria Senalizacion Vial Navegacion Contra Incendios y Placas	280,000.00	-11.97	279,988.03	0.00	264,120.00	264,120.00	264,120.00	15,868.03	15,868.03	0.00	94.33
731403 002 Mobiliarios	860.00	0.00	860.00	0.00	700.00	700.00	0.00	160.00	160.00	700.00	81.40
750104 002 Urbanizacion y Embellecimiento	0.00	0.00	0.00	0.00	0.00	0.00	0.00	0.00	0.00	0.00	0.00
750501 002 Obras de Infraestructura	566,333.00	-85,898.82	480,434.18	300,000.00	180,384.18	145,602.46	145,602.46	50.00	334,831.72	0.00	30.31
840103 002 Mobiliarios	33,230.00	49,530.44	82,760.44	23,125.44	38,970.10	38,970.10	14,190.10	20,664.90	43,790.34	24,780.00	47.09
840104 002 Maquinarias y Equipos	39,852.00	43,348.00	83,200.00	43,602.00	39,598.00	39,598.00	28,700.00	0.00	43,602.00	10,898.00	47.59
840105 002 Vehiculos	140,000.00	16,469.56	156,469.56	0.00	156,469.56	156,469.56	156,469.56	0.00	0.00	0.00	100.00
TOTAL :	7,281,000.00	-341,654.41	6,939,345.59	563,566.62	6,155,317.21	5,745,350.11	5,560,329.13	220,461.76	1,193,995.48	185,020.98	82.79

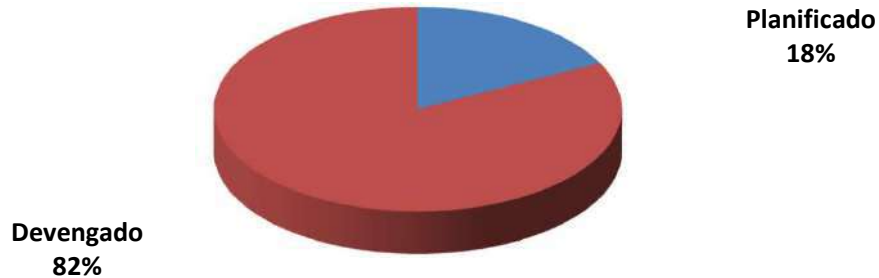
INICIATIVA ESTRATÉGICA	Autonomía Administrativa y Financiera
-------------------------------	---------------------------------------

META 100%

Indicador	Período	Planificado	Devengado	% PROG.	% EJEC. SEMESTRAL
Ejecución Devengada	1 Semestre	\$ 15,583,795.60	\$ 12,140,363.99	45%	77.90%
Ejecución Planificada	2 Semestre	\$ 19,046,861.28	\$ 16,398,122.84	55%	86.09%
TOTAL	Año 2024	\$ 34,630,656.88	\$ 28,538,486.83	100%	82.41%



% de Cumplimiento Anual



LIQUIDACIÓN DEL PRESUPUESTO 2024

DISTRIBUCIÓN DE GASTO SEGÚN SU OBJETO

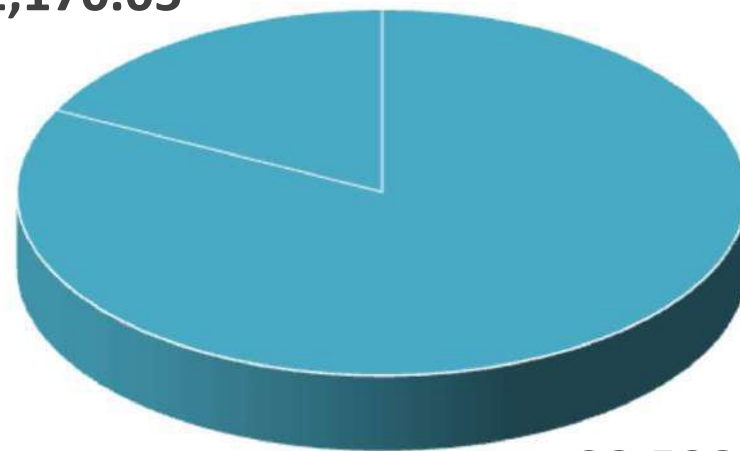
SERVICIOS GENERALES = 01

DIRECCIÓN DE DESARROLLO INSTITUCIONAL Y DEL TALENTO HUMANO = 007

PARTIDA	DESCRIPCIÓN	PRESUPUESTO INICIAL 2024	MODIFICACIONES	PRESUPUESTO CODIFICADO 2024	EJECUCIÓN DEVENGADO 31/12/2024	DIFERENCIA EJECUCIÓN- PRESUPUESTO	% EJECUCIÓN
	TOTAL EGRESOS	34,894,383.49	-263,726.61	34,630,656.88	28,538,486.83	6,092,170.05	82.41%
5	EGRESOS CORRIENTES	32,498,865.89	-263,723.61	32,235,142.28	26,852,745.82	5,382,396.46	83.30%
5 1	EGRESOS EN PERSONAL	31,131,717.48	-165,000.00	30,966,717.48	25,768,567.37	5,198,150.11	83.21%
5 3	BIENES Y SERVICIOS DE CONSUMO	788,648.20	-233,200.25	555,447.95	413,335.64	142,112.31	74.41%
5 7	OTROS EGRESOS CORRIENTES	148,500.13	39,476.64	187,976.77	165,121.09	22,855.68	87.84%
5 8	TRANSFERENCIAS Y DONACIONES CORRIENTES	430,000.08	95,000.00	525,000.08	505,721.72	19,278.36	96.33%
7	EGRESOS DE INVERSION	2,392,517.60	0.00	2,392,517.60	1,682,744.01	709,773.59	70.33%
7 1	EGRESOS EN PERSONAL PARA INVERSION	2,392,517.60		2,392,517.60	1,682,744.01	709,773.59	70.33%
8	EGRESOS DE CAPITAL	3,000.00	-3.00	2,997.00	2,997.00	0.00	100.00%
8 4	BIENES DE LARGA DURACION	3,000.00	-3.00	2,997.00	2,997.00	0.00	100.00%

**G.A.D. MUNICIPALIDAD DE AMBATO
DIRECCIÓN DE DESARROLLO INSTITUCIONAL Y DEL
TALENTO HUMANO 2024**

6,092,170.05



28,538,486.83

■ Ejecutado ■ SIN Ejecutar

MINISTERIO DE FINANZAS

Ejecución de Gastos - Reportes - Información Agregada
Ejecucion del Presupuesto (Grupos Dinamicos)
Expresado en Dólares

Programa = 01, Actividad = 007

- Item - FTE -

DEL MES DE ENERO AL MES DE DICIEMBRE

PAGINA : 1 DE 2

FECHA : 06/01/2025

HORA : 10:56.37

REPORTE : R00804768.rdlc

EJERCICIO: 2,024

DESCRIPCION	ASIGNADO	MODIFICADO	CODIFICADO	MONTO CERTIFICADO	COMPROMETIDO	DEVENGADO	PAGADO	SALDO POR COMPROMETER	SALDO POR DEVENGAR	SALDO POR PAGAR	% EJEC
510105 002 Remuneraciones Unificadas	14,297,850.00	0.00	14,297,850.00	0.00	12,039,703.33	12,039,703.33	12,039,703.33	2,258,146.67	2,258,146.67	0.00	84.21
510106 002 Salarios Unificados	4,092,112.92	0.00	4,092,112.92	0.00	3,955,188.84	3,955,188.84	3,955,188.84	136,924.08	136,924.08	0.00	96.65
510203 002 Decimo Tercer Sueldo	1,741,265.64	70,000.00	1,811,265.64	0.00	1,487,905.60	1,487,905.60	1,487,905.60	323,360.04	323,360.04	0.00	82.15
510204 002 Decimo Cuarto Sueldo	967,483.08	0.00	967,483.08	0.00	783,017.92	783,017.92	783,017.92	184,465.16	184,465.16	0.00	80.93
510304 002 Compensacion por Transporte	0.00	140,000.00	140,000.00	0.00	120,563.50	120,563.50	120,563.50	19,436.50	19,436.50	0.00	86.12
510306 002 Alimentacion	644,148.00	0.00	644,148.00	0.00	555,652.30	555,652.30	555,652.30	88,495.70	88,495.70	0.00	86.26
510401 002 Por Cargas Familiares	30,000.00	0.00	30,000.00	0.00	17,667.80	17,667.80	17,667.80	12,332.20	12,332.20	0.00	58.89
510408 002 Subsidio de Antigüedad	120,000.00	0.00	120,000.00	0.00	103,820.04	103,820.04	103,820.04	16,179.96	16,179.96	0.00	86.52
510507 002 Honorarios	156,000.00	0.00	156,000.00	0.00	94,543.98	94,543.98	94,543.98	61,456.02	61,456.02	0.00	60.61
510509 002 Horas Extraordinarias y Suplementarias	908,000.04	300,000.00	1,208,000.04	0.00	1,205,883.76	1,205,883.76	1,205,883.76	2,116.28	2,116.28	0.00	99.82
510510 002 Servicios Personales por Contrato	3,641,744.52	-703,500.00	2,938,244.52	0.00	1,606,308.91	1,606,308.91	1,606,308.91	1,331,935.61	1,331,935.61	0.00	54.67
510512 002 Subrogacion	75,900.00	0.00	75,900.00	0.00	41,876.05	41,876.05	41,876.05	34,023.95	34,023.95	0.00	55.17
510513 002 Encargos	125,900.04	28,500.00	154,400.04	0.00	141,471.12	141,471.12	141,471.12	12,928.92	12,928.92	0.00	91.63
510601 002 Aporte Patronal	2,388,275.04	0.00	2,388,275.04	0.00	2,130,538.46	2,130,538.46	2,130,538.46	257,736.58	257,736.58	0.00	89.21
510602 002 Fondo de Reserva	1,693,038.12	0.00	1,693,038.12	0.00	1,324,922.52	1,324,922.52	1,324,922.52	368,115.60	368,115.60	0.00	78.26
510704 002 Compensacion por Desahucio	20,000.04	0.00	20,000.04	0.00	4,153.24	4,153.24	4,153.24	15,846.80	15,846.80	0.00	20.77
510707 002 Compensacion por Vacaciones no Gozadas por Cesacion de Funciones	180,000.00	0.00	180,000.00	0.00	155,350.00	155,350.00	155,350.00	24,650.00	24,650.00	0.00	86.31
510711 002 Indemnizaciones Laborales	50,000.04	0.00	50,000.04	0.00	0.00	0.00	0.00	50,000.04	50,000.04	0.00	0.00
530204 002 Edicion Impresion Reproduccion Publicaciones Suscripciones Fotocopiado Traducción Empastado Enmarcacion Serigrafia Fotografia Carnetizacion Filmacion e Imagenes Satelitales	3,175.00	-481.83	2,693.17	0.00	2,555.67	2,555.67	2,555.67	137.50	137.50	0.00	94.89
530210 002 Servicio de Guarderia	108,288.00	-48,288.00	60,000.00	0.00	60,000.00	19,984.94	19,984.94	0.00	40,015.06	0.00	33.31
530404 002 Maquinarias y Equipos (Instalacion Mantenimiento y Reparacion)	2,500.00	0.00	2,500.00	0.00	1,280.00	1,280.00	1,280.00	1,220.00	1,220.00	0.00	51.20
530606 002 Honorarios por Contratos Civiles de Servicios	473,185.20	-154,674.95	318,510.25	16,944.00	301,566.25	279,886.19	279,886.19	0.00	38,624.06	0.00	87.87
530612 002 Capacitacion a Servidores Publicos	60,000.00	0.00	60,000.00	32,790.00	19,975.00	19,975.00	19,975.00	7,235.00	40,025.00	0.00	33.29
530702 002 Arrendamiento y Licencias de Uso de Paquetes Informaticos	11,500.00	0.00	11,500.00	0.00	0.00	0.00	0.00	11,500.00	11,500.00	0.00	0.00
530802 002 Vestuario Lenceria Prendas de Proteccion Insumos y Accesorios para uniformes del personal de Proteccion Vigilancia y Seguridad	130,000.00	-29,755.47	100,244.53	4,403.37	92,584.03	89,653.84	89,653.84	3,257.13	10,590.69	0.00	89.44
570201 002 Seguros	68,500.09	-30,523.36	37,976.73	2,349.33	25,627.40	25,627.40	25,627.40	10,000.00	12,349.33	0.00	67.48
570215 002 Indemnizaciones por Sentencias Judiciales	80,000.04	70,000.00	150,000.04	0.00	139,493.69	139,493.69	139,493.69	10,506.35	10,506.35	0.00	93.00
580209 002 A Jubilados Patronales	430,000.08	95,000.00	525,000.08	0.00	505,721.72	505,721.72	505,721.72	19,278.36	19,278.36	0.00	96.33
710203 002 Decimo Tercer Sueldo	20,240.04	0.00	20,240.04	0.00	12,577.84	12,577.84	12,577.84	7,662.20	7,662.20	0.00	62.14
710204 002 Decimo Cuarto Sueldo	20,240.04	0.00	20,240.04	0.00	15,663.65	15,663.65	15,663.65	4,576.39	4,576.39	0.00	77.39
710510 002 Servicios Personales por Contrato	242,880.00	0.00	242,880.00	0.00	148,135.34	148,135.34	148,135.34	94,744.66	94,744.66	0.00	60.99

MINISTERIO DE FINANZAS

Ejecución de Gastos - Reportes - Información Agregada
Ejecucion del Presupuesto (Grupos Dinamicos)
Expresado en Dólares

Programa = 01, Actividad = 007

- Item - FTE -

DEL MES DE ENERO AL MES DE DICIEMBRE

PAGINA : 2 DE 2

FECHA : 06/01/2025

HORA : 10:56.37

REPORTE : R00804768.rdlc

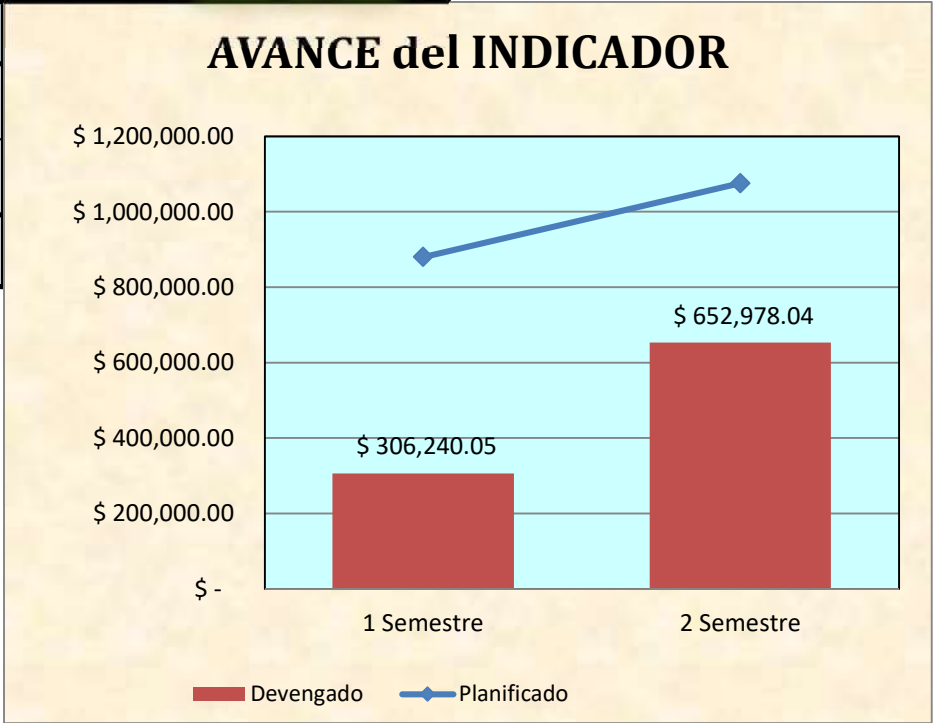
EJERCICIO: 2,024

DESCRIPCION	ASIGNADO	MODIFICADO	CODIFICADO	MONTO CERTIFICADO	COMPROMETIDO	DEVENGADO	PAGADO	SALDO POR COMPROMETER	SALDO POR DEVENGAR	SALDO POR PAGAR	% EJEC
710601 002 Aporte Patronal	28,295.52	0.00	28,295.52	0.00	17,257.62	17,257.62	17,257.62	11,037.90	11,037.90	0.00	60.99
710602 002 Fondo de Reserva	20,232.00	0.00	20,232.00	0.00	5,937.06	5,937.06	5,937.06	14,294.94	14,294.94	0.00	29.34
710702 002 Supresion de Puesto	50,000.04	0.00	50,000.04	0.00	0.00	0.00	0.00	50,000.04	50,000.04	0.00	0.00
710704 002 Compensacion por Desahucio	5,000.00	0.00	5,000.00	0.00	0.00	0.00	0.00	5,000.00	5,000.00	0.00	0.00
710706 002 Beneficio por Jubilacion	1,541,670.00	0.00	1,541,670.00	0.00	1,324,402.50	1,324,402.50	1,324,402.50	217,267.50	217,267.50	0.00	85.91
710707 002 Compensacion por Vacaciones no Gozadas por Cesacion de Funciones	24,999.96	0.00	24,999.96	0.00	7,582.50	7,582.50	7,582.50	17,417.46	17,417.46	0.00	30.33
710709 002 Por Renuncia Voluntaria	438,960.00	0.00	438,960.00	0.00	151,187.50	151,187.50	151,187.50	287,772.50	287,772.50	0.00	34.44
840104 002 Maquinarias y Equipos	3,000.00	-3.00	2,997.00	0.00	2,997.00	2,997.00	2,997.00	0.00	0.00	0.00	100.00
TOTAL :	34.894.383.49	-263.726.61	34.630.656.88	56.486.70	28.603.112.14	28.538.486.83	28.538.486.83	5.971.058.04	6.092.170.05	0.00	82.41

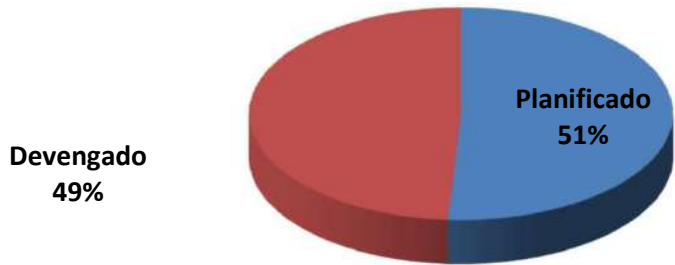
INICIATIVA ESTRATÉGICA	Autonomía Administrativa y Financiera
-------------------------------	---------------------------------------

META 100%

Indicador	Período	Planificado	Devengado	% PROG.	% EJE. SEMESTRAL
Ejecución Devengada	1 Semestre	\$ 880,412.64	\$ 306,240.05	45%	34.78%
Ejecución Planificada	2 Semestre	\$ 1,076,059.89	\$ 652,978.04	55%	60.68%
TOTAL	Año 2024	\$ 1,956,472.53	\$ 959,218.09	100%	49.03%



% de Cumplimiento Anual



LIQUIDACIÓN DEL PRESUPUESTO 2024

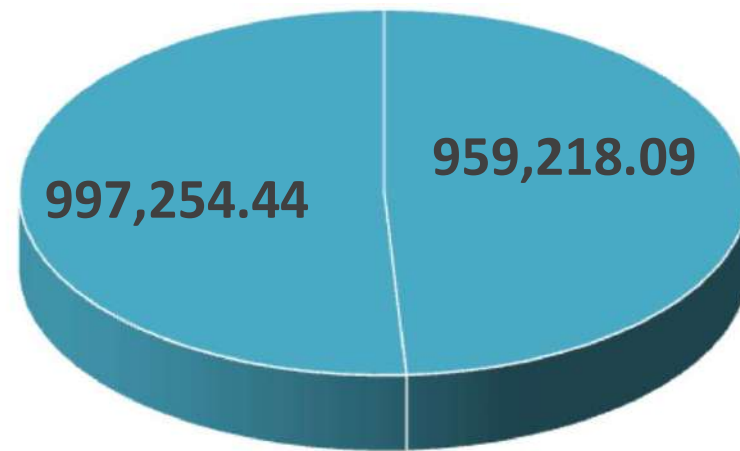
 DISTRIBUCIÓN DE GASTO SEGÚN SU OBJETO

SERVICIOS GENERALES = 01

DIRECCIÓN DE TECNOLOGÍAS DE LA INFORMACIÓN = 008

PARTIDA	DESCRIPCIÓN	PRESUPUESTO INICIAL 2024	MODIFICACIONES	PRESUPUESTO CODIFICADO 2024	EJECUCIÓN DEVENGADO 31/12/2024	DIFERENCIA EJECUCIÓN- PRESUPUESTO	% EJECUCIÓN
	TOTAL EGRESOS	2,110,800.00	-154,327.47	1,956,472.53	959,218.09	997,254.44	49.03%
5	EGRESOS CORRIENTES	1,764,200.00	-486,597.61	1,277,602.39	719,655.46	557,946.93	56.33%
5 3	BIENES Y SERVICIOS DE CONSUMO	1,764,200.00	-486,597.61	1,277,602.39	719,655.46	557,946.93	56.33%
7	EGRESOS DE INVERSION	291,600.00	-67,168.00	224,432.00	143,765.63	80,666.37	64.06%
7 3	BIENES Y SERVICIOS PARA INVERSIÓN	161,600.00	17,000.00	178,600.00	98,580.00	80,020.00	55.20%
7 5	OBRAS PÚBLICAS	130,000.00	-84,168.00	45,832.00	45,185.63	646.37	98.59%
8	EGRESOS DE CAPITAL	55,000.00	399,438.14	454,438.14	95,797.00	358,641.14	21.08%
8 4	BIENES DE LARGA DURACION	55,000.00	399,438.14	454,438.14	95,797.00	358,641.14	21.08%

G.A.D. MUNICIPALIDAD DE AMBATO
DIRECCIÓN DE TECNOLOGÍAS DE LA INFORMACIÓN
2024



■ Ejecutado ■ SIN Ejecutar

MINISTERIO DE FINANZAS

Ejecución de Gastos - Reportes - Información Agregada
Ejecucion del Presupuesto (Grupos Dinamicos)
Expresado en Dólares

Programa = 01, Actividad = 008

- Item - FTE -

DEL MES DE ENERO AL MES DE DICIEMBRE

PAGINA : 1 DE 1

FECHA : 06/01/2025

HORA : 10:57.14

REPORTE : R00804768.rdlc

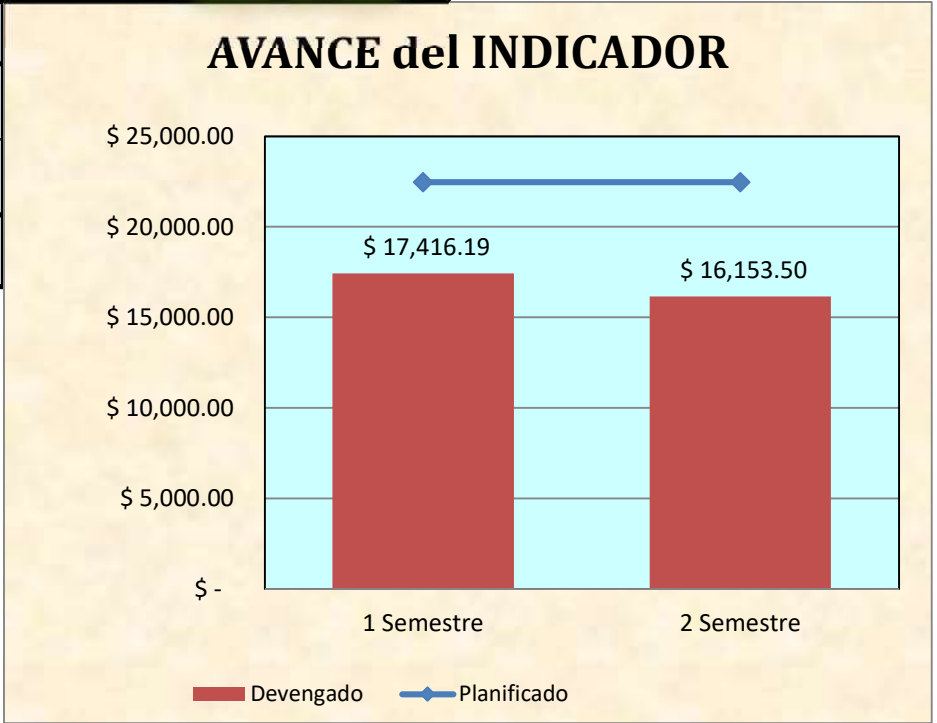
EJERCICIO: 2,024

DESCRIPCION	ASIGNADO	MODIFICADO	CODIFICADO	MONTO CERTIFICADO	COMPROMETIDO	DEVENGADO	PAGADO	SALDO POR COMPROMETER	SALDO POR DEVENGAR	SALDO POR PAGAR	% EJEC
530105 002 Telecomunicaciones	11,700.00	-6,201.14	5,498.86	0.00	5,498.86	3,981.52	3,981.52	0.00	1,517.34	0.00	72.41
530207 002 Difusion Informacion y Publicidad	0.00	6,000.00	6,000.00	6,000.00	0.00	0.00	0.00	0.00	6,000.00	0.00	0.00
530402 002 Edificios Locales Residencias y Cableado Estructurado (Instalacion Mantenimiento y Reparacion)	0.00	20,000.00	20,000.00	4,590.00	15,400.00	15,400.00	15,400.00	10.00	4,600.00	0.00	77.00
530417 002 Infraestructura	0.00	0.00	0.00	0.00	0.00	0.00	0.00	0.00	0.00	0.00	0.00
530504 002 Maquinarias y Equipos (Arrendamiento)	80,000.00	-80,000.00	0.00	0.00	0.00	0.00	0.00	0.00	0.00	0.00	0.00
530701 002 Desarrollo Actualizacion Asistencia Tecnica y Soporte de Sistemas Informaticos	567,100.00	-204,017.10	363,082.90	59,181.50	303,901.40	303,901.40	303,901.40	0.00	59,181.50	0.00	83.70
530702 002 Arrendamiento y Licencias de Uso de Paquetes Informaticos	765,400.00	-457,366.87	308,033.13	4,416.40	275,872.14	248,272.14	239,872.14	27,744.59	59,760.99	8,400.00	80.60
530703 002 Arrendamiento de Equipos Informaticos	280,000.00	242,585.22	522,585.22	373,158.20	137,890.42	137,890.40	137,890.40	11,536.60	384,694.82	0.00	26.39
530704 002 Mantenimiento y Reparacion de Equipos y Sistemas Informaticos	60,000.00	-42,511.01	17,488.99	0.00	17,488.99	10,210.00	10,210.00	0.00	7,278.99	0.00	58.38
530804 002 Materiales de Oficina	0.00	11,513.29	11,513.29	11,513.29	0.00	0.00	0.00	0.00	11,513.29	0.00	0.00
530813 002 Repuestos y Accesorios	0.00	23,400.00	23,400.00	23,184.00	0.00	0.00	0.00	216.00	23,400.00	0.00	0.00
730105 002 Telecomunicaciones	98,600.00	0.00	98,600.00	0.00	98,600.00	98,580.00	98,580.00	0.00	20.00	0.00	99.98
730605 002 Estudio y Diseno de Proyectos	63,000.00	-63,000.00	0.00	0.00	0.00	0.00	0.00	0.00	0.00	0.00	0.00
730703 002 Arrendamiento de Equipos Informaticos	0.00	80,000.00	80,000.00	0.00	0.00	0.00	0.00	80,000.00	80,000.00	0.00	0.00
750402 002 Lineas Redes e Instalaciones de Telecomunicaciones	130,000.00	-90,568.00	39,432.00	0.00	39,432.00	39,432.00	39,432.00	0.00	0.00	0.00	100.00
750504 002 Obras de Lineas Redes e Instalaciones Electricas y de Telecomunicaciones	0.00	6,400.00	6,400.00	146.37	5,753.63	5,753.63	5,753.63	500.00	646.37	0.00	89.90
840104 002 Maquinarias y Equipos	0.00	254,150.00	254,150.00	214,634.00	39,476.00	39,476.00	39,476.00	40.00	214,674.00	0.00	15.53
840107 002 Equipos Sistemas y Paquetes Informaticos	55,000.00	145,288.14	200,288.14	78,823.90	56,321.00	56,321.00	52,445.00	65,143.24	143,967.14	3,876.00	28.12
TOTAL :	2,110,800.00	-154,327.47	1,956,472.53	775,647.66	995,634.44	959,218.09	946,942.09	185,190.43	997,254.44	12,276.00	49.03

INICIATIVA ESTRATÉGICA	Autonomía Administrativa y Financiera
-------------------------------	---------------------------------------

META 100%

Indicador	Período	Planificado	Devengado	% PROG.	% EJEC. SEMESTRAL
Ejecución Devengada	1 Semestre	\$ 22,468.10	\$ 17,416.19	50%	77.52%
Ejecución Planificada	2 Semestre	\$ 22,468.10	\$ 16,153.50	50%	71.90%
TOTAL	Año 2024	\$ 44,936.19	\$ 33,569.69	100%	74.71%



% de Cumplimiento Anual



**Devengado
75%**

LIQUIDACIÓN DEL PRESUPUESTO 2024

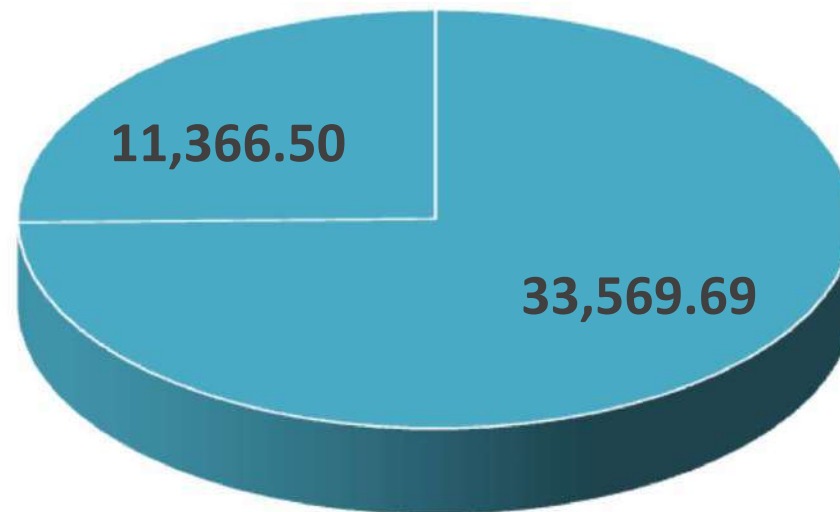
DISTRIBUCIÓN DE GASTO SEGÚN SU OBJETO

SERVICIOS GENERALES = 01

DESPACHO DE ALCALDÍA = 010

PARTIDA	DESCRIPCIÓN	PRESUPUESTO INICIAL 2024	MODIFICACIONES	PRESUPUESTO CODIFICADO 2024	EJECUCIÓN DEVENGADO 31/12/2024	DIFERENCIA EJECUCIÓN-PRESUPUESTO	% EJECUCIÓN
	TOTAL EGRESOS	78,800.00	-33,863.81	44,936.19	33,569.69	11,366.50	74.71%
5	EGRESOS CORRIENTES	78,800.00	-33,863.81	44,936.19	33,569.69	11,366.50	74.71%
5 3	BIENES Y SERVICIOS DE CONSUMO	78,800.00	-33,863.81	44,936.19	33,569.69	11,366.50	74.71%

G.A.D. MUNICIPALIDAD DE AMBATO DESPACHO DE ALCALDÍA 2024



■ Ejecutado ■ SIN Ejecutar

MINISTERIO DE FINANZAS

Ejecución de Gastos - Reportes - Información Agregada
Ejecucion del Presupuesto (Grupos Dinamicos)
Expresado en Dólares

Programa = 01, Actividad = 010

- Item - FTE -

DEL MES DE ENERO AL MES DE DICIEMBRE

PAGINA : 1 DE 1

FECHA : 06/01/2025

HORA : 10:57.59

REPORTE : R00804768.rdlc

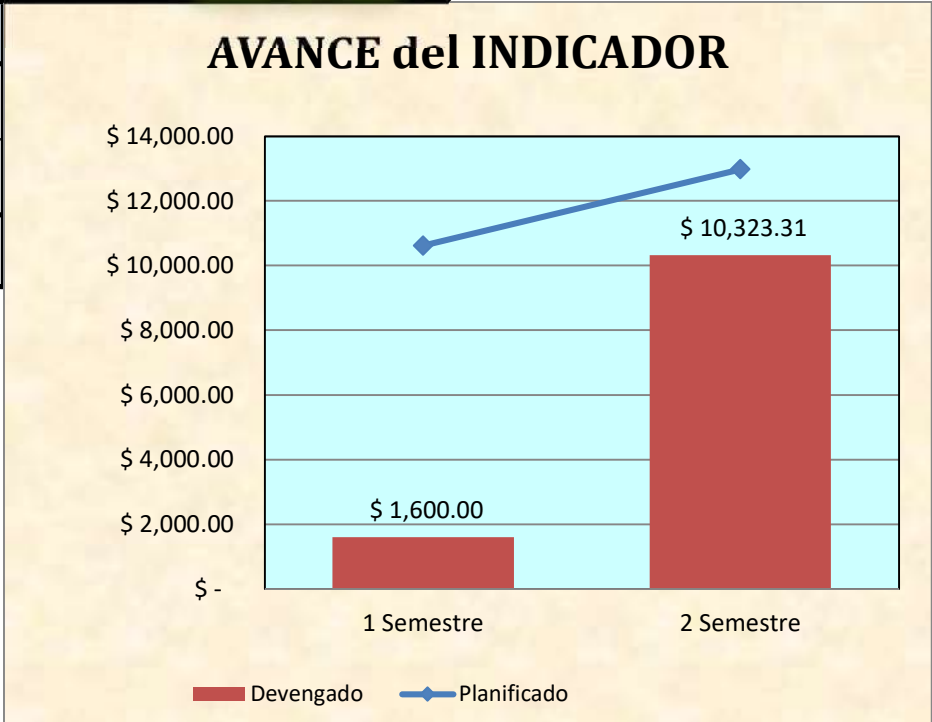
EJERCICIO: 2,024

DESCRIPCION	ASIGNADO	MODIFICADO	CODIFICADO	MONTO CERTIFICADO	COMPROMETIDO	DEVENGADO	PAGADO	SALDO POR COMPROMETER	SALDO POR DEVENGAR	SALDO POR PAGAR	% EJEC
530204 002 Edicion Impresion Reproduccion Publicaciones Suscripciones Fotocopiado Traducccion Empastado Enmarcacion Serigrafia Fotografia Carnetizacion Filmacion e Imagenes Satelitales	13,500.00	-5,554.70	7,945.30	750.00	6,245.30	6,245.30	6,245.30	950.00	1,700.00	0.00	78.60
530205 002 Espectaculos Culturales y Sociales	14,300.00	-3,790.00	10,510.00	0.00	8,194.00	8,194.00	8,194.00	2,316.00	2,316.00	0.00	77.96
530235 002 Servicio de Alimentacion	40,000.00	-13,519.11	26,480.89	442.02	24,188.37	19,130.39	19,130.39	1,850.50	7,350.50	0.00	72.24
530249 002 Eventos Publicos Promocionales	11,000.00	-11,000.00	0.00	0.00	0.00	0.00	0.00	0.00	0.00	0.00	0.00
TOTAL :	78,800.00	-33,863.81	44,936.19	1,192.02	38,627.67	33,569.69	33,569.69	5,116.50	11,366.50	0.00	74.71

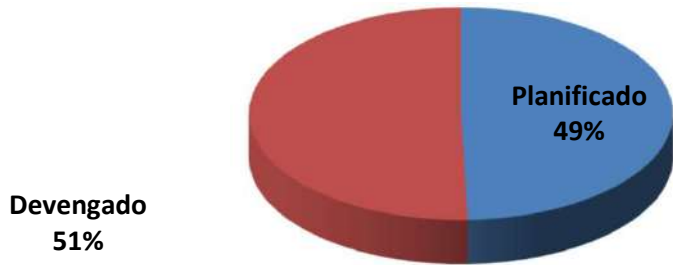
INICIATIVA ESTRATÉGICA	Autonomía Administrativa y Financiera
-------------------------------	---------------------------------------

META 100%

Indicador	Período	Planificado	Devengado	% PROG.	% EJE. SEMESTRAL
Ejecución Devengada	1 Semestre	\$ 10,620.45	\$ 1,600.00	45%	15.07%
Ejecución Planificada	2 Semestre	\$ 12,980.55	\$ 10,323.31	55%	79.53%
TOTAL	Año 2024	\$ 23,601.00	\$ 11,923.31	100%	50.52%



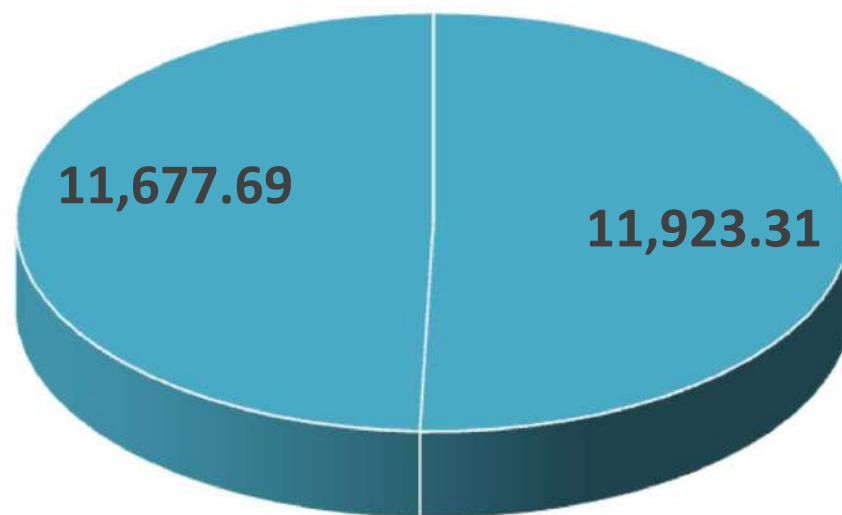
% de Cumplimiento Anual



LIQUIDACIÓN DEL PRESUPUESTO 2024
 DISTRIBUCIÓN DE GASTO SEGÚN SU OBJETO
SERVICIOS GENERALES = 01
SECRETARÍA DE GESTIÓN ESTRATÉGICA = 011

PARTIDA	DESCRIPCIÓN	PRESUPUESTO INICIAL 2024	MODIFICACIONES	PRESUPUESTO CODIFICADO 2024	EJECUCIÓN DEVENGADO 31/12/2024	DIFERENCIA EJECUCIÓN-PRESUPUESTO	% EJECUCIÓN
	TOTAL EGRESOS	82,999.98	-59,398.98	23,601.00	11,923.31	11,677.69	50.52%
5	EGRESOS CORRIENTES	82,999.98	-59,398.98	23,601.00	11,923.31	11,677.69	50.52%
5 3	BIENES Y SERVICIOS DE CONSUMO	82,999.98	-59,398.98	23,601.00	11,923.31	11,677.69	50.52%

G.A.D. MUNICIPALIDAD DE AMBATO
SECRETARÍA DE GESTIÓN ESTRATÉGICA 2024



■ Ejecutado ■ SIN Ejecutar

MINISTERIO DE FINANZAS

Ejecución de Gastos - Reportes - Información Agregada
Ejecución del Presupuesto (Grupos Dinámicos)
Expresado en Dólares

Programa = 01, Actividad = 011

- Item - FTE -

DEL MES DE ENERO AL MES DE DICIEMBRE

PAGINA : 1 DE 1

FECHA : 06/01/2025

HORA : 10:58.48

REPORTE : R00804768.rdlc

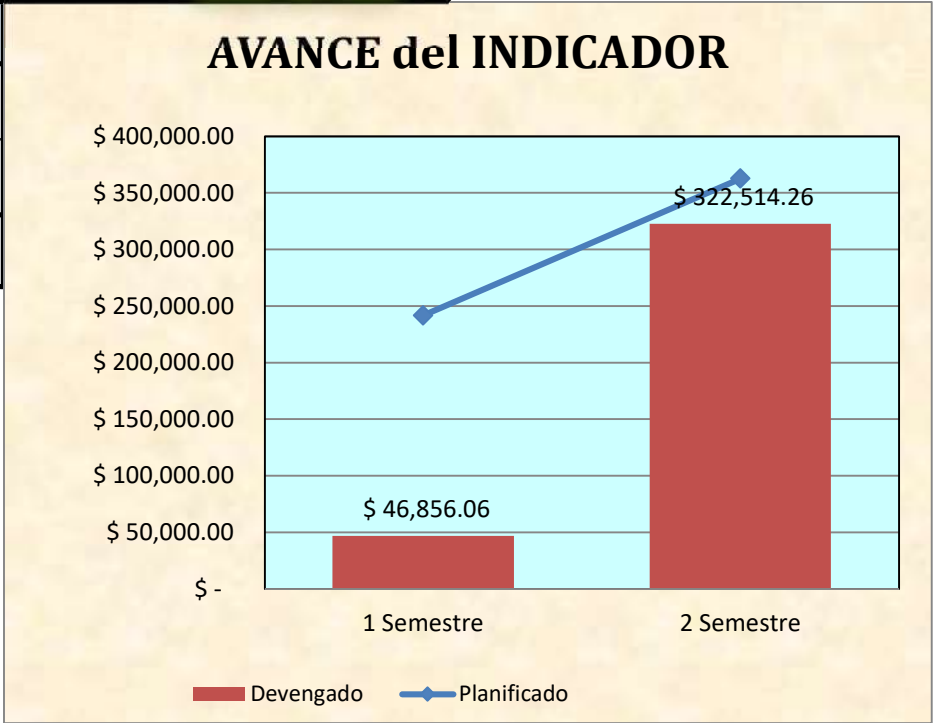
EJERCICIO: 2,024

DESCRIPCION	ASIGNADO	MODIFICADO	CODIFICADO	MONTO CERTIFICADO	COMPROMETIDO	DEVENGADO	PAGADO	SALDO POR COMPROMETER	SALDO POR DEVENGAR	SALDO POR PAGAR	% EJEC
530249 002 Eventos Publicos Promocionales	29,998.98	-29,998.98	0.00	0.00	0.00	0.00	0.00	0.00	0.00	0.00	0.00
530301 002 Pasajes al Interior	5,001.00	-5,001.00	0.00	0.00	0.00	0.00	0.00	0.00	0.00	0.00	0.00
530302 002 Pasajes al Exterior	30,999.00	-24,399.00	6,600.00	0.00	4,068.00	4,056.52	4,056.52	2,532.00	2,543.48	0.00	61.46
530303 002 Viaticos y Subsistencias en el Interior	2,001.00	0.00	2,001.00	0.23	394.27	394.27	394.27	1,606.50	1,606.73	0.00	19.70
530304 002 Viaticos y Subsistencias en el Exterior	15,000.00	0.00	15,000.00	0.00	7,472.52	7,472.52	7,472.52	7,527.48	7,527.48	0.00	49.82
TOTAL :	82,999.98	-59,398.98	23,601.00	0.23	11,934.79	11,923.31	11,923.31	11,665.98	11,677.69	0.00	50.52

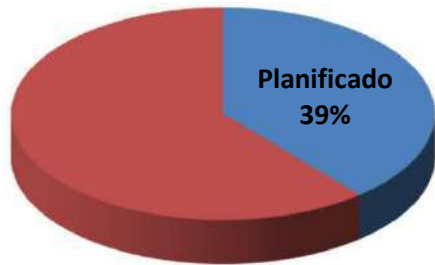
INICIATIVA ESTRATÉGICA	Autonomía Administrativa y Financiera
-------------------------------	---------------------------------------

META 100%

Indicador	Período	Planificado	Devengado	% PROG.	% EJE. SEMESTRAL
Ejecución Devengada	1 Semestre	\$ 241,776.47	\$ 46,856.06	40%	19.38%
Ejecución Planificada	2 Semestre	\$ 362,664.70	\$ 322,514.26	60%	88.93%
TOTAL	Año 2024	\$ 604,441.17	\$ 369,370.32	100%	61.11%



% de Cumplimiento Anual



Devengado
61%

LIQUIDACIÓN DEL PRESUPUESTO 2024

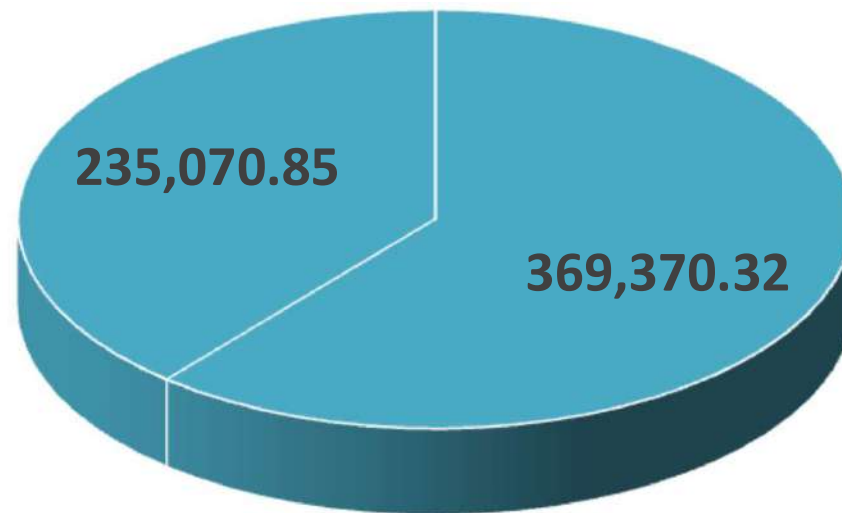
DISTRIBUCIÓN DE GASTO SEGÚN SU OBJETO

SERVICIOS GENERALES = 01

DIRECCIÓN DE COMUNICACIÓN = 012

PARTIDA	DESCRIPCIÓN	PRESUPUESTO INICIAL 2024	MODIFICACIONES	PRESUPUESTO CODIFICADO 2024	EJECUCIÓN DEVENGADO 31/12/2024	DIFERENCIA EJECUCIÓN-PRESUPUESTO	% EJECUCIÓN
	TOTAL EGRESOS	830,824.44	-226,383.27	604,441.17	369,370.32	235,070.85	61.11%
5	EGRESOS CORRIENTES	743,824.38	-225,783.23	518,041.15	290,622.66	227,418.49	56.10%
5 3	BIENES Y SERVICIOS DE CONSUMO	743,824.38	-225,783.23	518,041.15	290,622.66	227,418.49	56.10%
8	EGRESOS DE CAPITAL	87,000.06	-600.04	86,400.02	78,747.66	7,652.36	91.14%
8 4	BIENES DE LARGA DURACION	87,000.06	-600.04	86,400.02	78,747.66	7,652.36	91.14%

G.A.D. MUNICIPALIDAD DE AMBATO DIRECCIÓN DE COMUNICACIÓN 2024



■ Ejecutado ■ SIN Ejecutar

MINISTERIO DE FINANZAS

Ejecución de Gastos - Reportes - Información Agregada
Ejecucion del Presupuesto (Grupos Dinamicos)
Expresado en Dólares

Programa = 01, Actividad = 012

- Item - FTE -

DEL MES DE ENERO AL MES DE DICIEMBRE

PAGINA : 1 DE 1

FECHA : 06/01/2025

HORA : 10:59.47

REPORTE : R00804768.rdlc

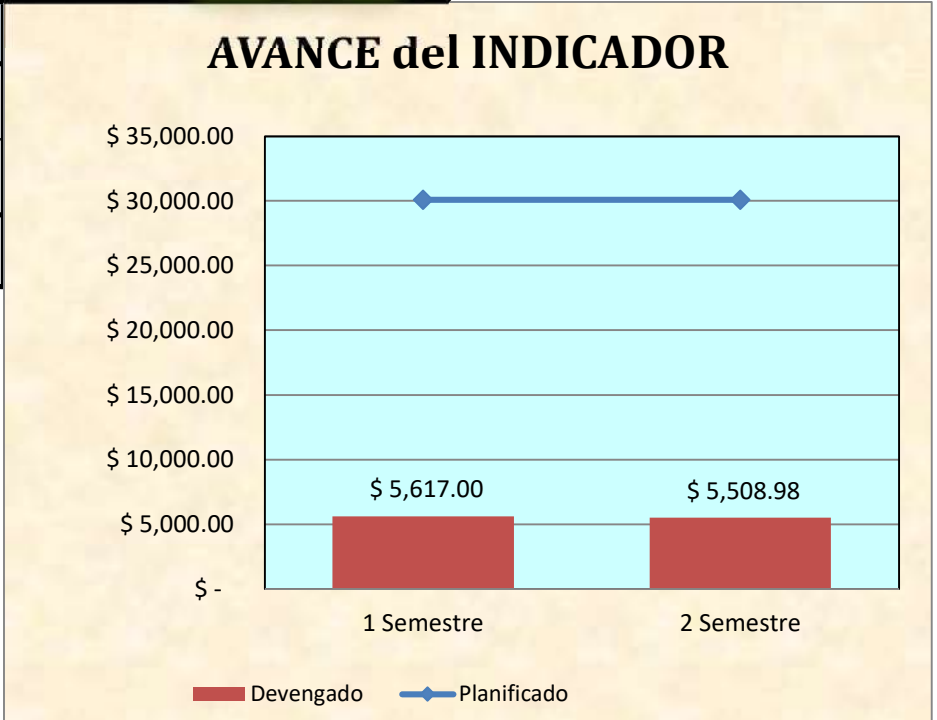
EJERCICIO: 2,024

DESCRIPCION	ASIGNADO	MODIFICADO	CODIFICADO	MONTO CERTIFICADO	COMPROMETIDO	DEVENGADO	PAGADO	SALDO POR COMPROMETER	SALDO POR DEVENGAR	SALDO POR PAGAR	% EJEC
530204 002 Edicion Impresion Reproduccion Publicaciones Suscripciones Fotocopiado Traducción Empastado Enmarcacion Serigrafia Fotografia Carnetizacion Filmacion e Imagenes Satelitales	231,999.99	-14,184.99	217,815.00	0.00	217,815.00	94,411.25	0.00	0.00	123,403.75	94,411.25	43.34
530207 002 Difusion Informacion y Publicidad	480,884.34	-191,581.18	289,303.16	30,299.74	259,003.42	189,066.58	187,596.58	0.00	100,236.58	1,470.00	65.35
530303 002 Viaticos y Subsistencias en el Interior	999.99	-999.99	0.00	0.00	0.00	0.00	0.00	0.00	0.00	0.00	0.00
530404 002 Maquinarias y Equipos (Instalacion Mantenimiento y Reparacion)	19,000.02	-18,000.02	1,000.00	0.00	0.00	0.00	0.00	1,000.00	1,000.00	0.00	0.00
530804 002 Materiales de Oficina	10,940.04	-1,017.05	9,922.99	0.00	7,144.83	7,144.83	7,144.83	2,778.16	2,778.16	0.00	72.00
840103 002 Mobiliarios	0.00	6,400.00	6,400.00	0.00	6,345.21	6,345.21	6,345.21	54.79	54.79	0.00	99.14
840104 002 Maquinarias y Equipos	87,000.06	-7,000.04	80,000.02	4,000.00	72,402.45	72,402.45	66,000.00	3,597.57	7,597.57	6,402.45	90.50
TOTAL :	830.824.44	-226.383.27	604.441.17	34.299.74	562.710.91	369.370.32	267.086.62	7.430.52	235.070.85	102.283.70	61.11

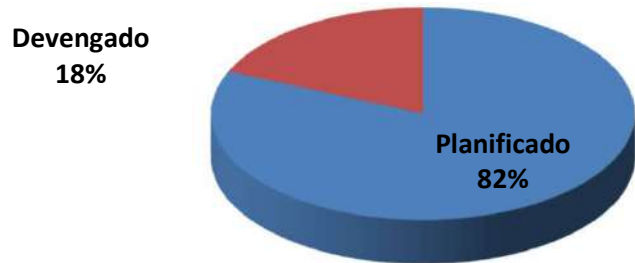
INICIATIVA ESTRATÉGICA	Autonomía Administrativa y Financiera
-------------------------------	--

META 100%

Indicador	Período	Planificado	Devengado	% PROG.	% EJEC. SEMESTRAL
Ejecución <u>Devengada</u>	1 Semestre	\$ 30,095.59	\$ 5,617.00	50%	18.66%
Ejecución <u>Planificada</u>	2 Semestre	\$ 30,095.59	\$ 5,508.98	50%	18.30%
TOTAL	Año 2024	\$ 60,191.18	\$ 11,125.98	100%	18.48%



% de Cumplimiento Anual



LIQUIDACIÓN DEL PRESUPUESTO 2024

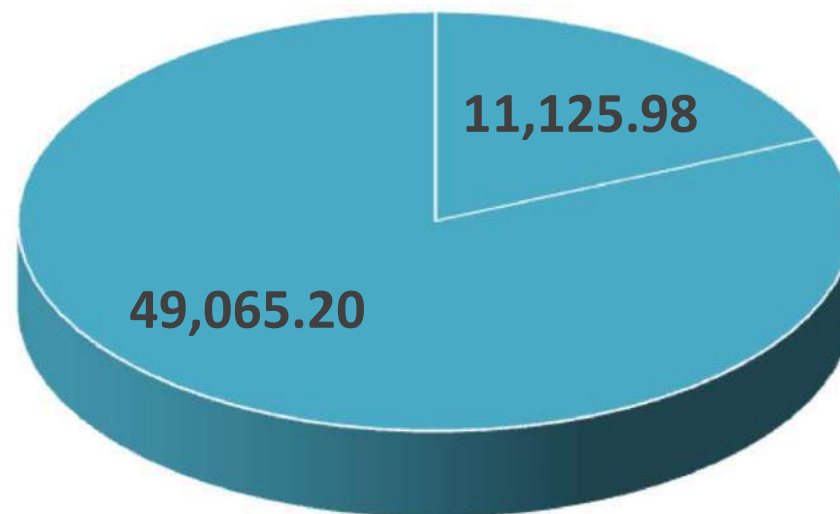
DISTRIBUCIÓN DE GASTO SEGÚN SU OBJETO

SERVICIOS GENERALES = 01

PROCURADURÍA SÍNDICA = 013

PARTIDA	DESCRIPCIÓN	PRESUPUESTO INICIAL 2024	MODIFICACIONES	PRESUPUESTO CODIFICADO 2024	EJECUCIÓN DEVENGADO 31/12/2024	DIFERENCIA EJECUCIÓN-PRESUPUESTO	% EJECUCIÓN
	TOTAL EGRESOS	98,000.00	-37,808.82	60,191.18	11,125.98	49,065.20	18.48%
5	EGRESOS CORRIENTES	98,000.00	-37,808.82	60,191.18	11,125.98	49,065.20	18.48%
5 3	BIENES Y SERVICIOS DE CONSUMO	18,000.00	-3,460.00	14,540.00	6,399.96	8,140.04	44.02%
5 7	OTROS EGRESOS CORRIENTES	80,000.00	-34,348.82	45,651.18	4,726.02	40,925.16	10.35%

G.A.D. MUNICIPALIDAD DE AMBATO PROCURADURÍA SÍNDICA 2024



■ Ejecutado ■ SIN Ejecutar

MINISTERIO DE FINANZAS

Ejecución de Gastos - Reportes - Información Agregada
Ejecucion del Presupuesto (Grupos Dinamicos)
Expresado en Dólares

Programa = 01, Actividad = 013

- Item - FTE -

DEL MES DE ENERO AL MES DE DICIEMBRE

PAGINA : 1 DE 1

FECHA : 06/01/2025

HORA : 11:0.32

REPORTE : R00804768.rdlc

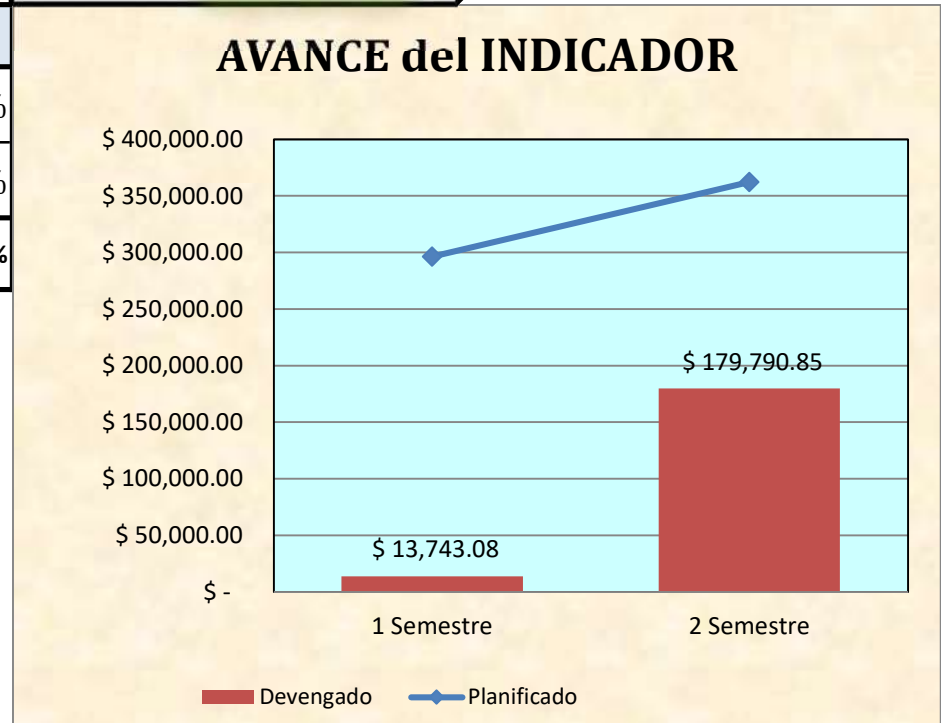
EJERCICIO: 2,024

DESCRIPCION	ASIGNADO	MODIFICADO	CODIFICADO	MONTO CERTIFICADO	COMPROMETIDO	DEVENGADO	PAGADO	SALDO POR COMPROMETER	SALDO POR DEVENGAR	SALDO POR PAGAR	% EJEC
530204 002 Edicion Impresion Reproduccion Publicaciones Suscripciones Fotocopiado Traducción Empastado Enmarcacion Serigrafia Fotografia Carnetizacion Filmacion e Imagenes Satelitales	1,000.00	0.00	1,000.00	0.00	1,000.00	633.96	633.96	0.00	366.04	0.00	63.40
530303 002 Viaticos y Subsistencias en el Interior	2,000.00	0.00	2,000.00	2,000.00	0.00	0.00	0.00	0.00	2,000.00	0.00	0.00
530604 002 Fiscalizacion e Inspecciones Tecnicas	15,000.00	-3,460.00	11,540.00	5,774.00	5,766.00	5,766.00	5,766.00	0.00	5,774.00	0.00	49.97
570206 002 Costas Judiciales Tramites Notariales Legalizacion de Documentos y Arreglos Extrajudiciales	68,000.00	-34,348.82	33,651.18	28,925.16	4,726.02	4,726.02	4,726.02	0.00	28,925.16	0.00	14.04
570215 002 Indemnizaciones por Sentencias Judiciales	12,000.00	0.00	12,000.00	12,000.00	0.00	0.00	0.00	0.00	12,000.00	0.00	0.00
TOTAL :	98,000.00	-37,808.82	60,191.18	48,699.16	11,492.02	11,125.98	11,125.98	0.00	49,065.20	0.00	18.48

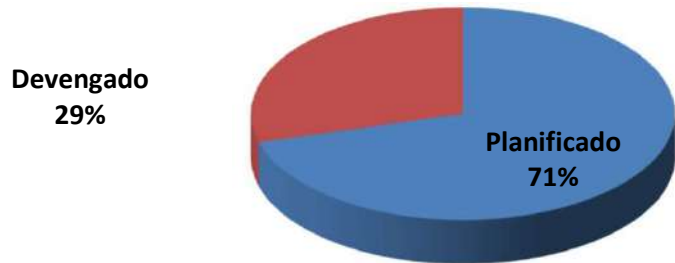
INICIATIVA ESTRATÉGICA	Autonomía Administrativa y Financiera
-------------------------------	---------------------------------------

META 100%

Indicador	Período	Planificado	Devengado	% PROG.	% EJE. SEMESTRAL
Ejecución Devengada	1 Semestre	\$ 296,372.19	\$ 13,743.08	45%	4.64%
Ejecución Planificada	2 Semestre	\$ 362,232.67	\$ 179,790.85	55%	49.63%
TOTAL	Año 2024	\$ 658,604.86	\$ 193,533.93	100%	29.39%



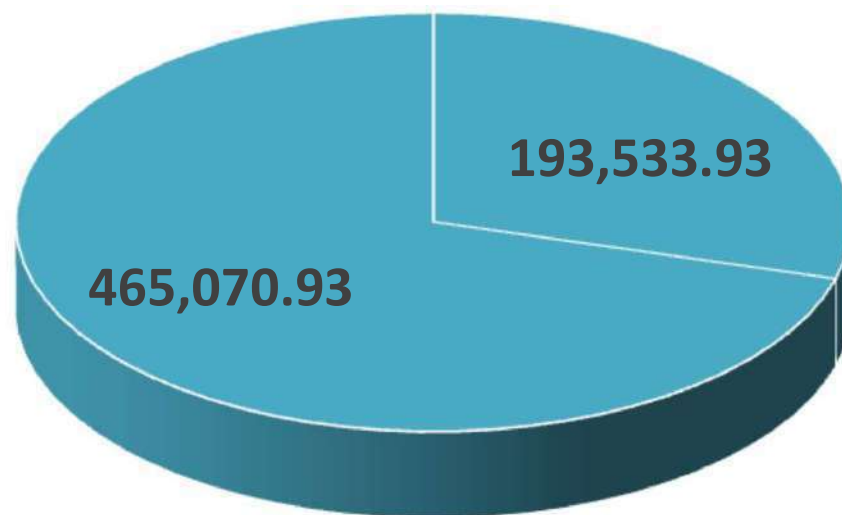
% de Cumplimiento Anual



LIQUIDACIÓN DEL PRESUPUESTO 2024
DISTRIBUCIÓN DE GASTO SEGÚN SU OBJETO
SERVICIOS GENERALES = 01
SEGURIDAD Y SALUD EN EL TRABAJO = 014

PARTIDA	DESCRIPCIÓN	PRESUPUESTO INICIAL 2024	MODIFICACIONES	PRESUPUESTO CODIFICADO 2024	EJECUCIÓN DEVENGADO 31/12/2024	DIFERENCIA EJECUCIÓN-PRESUPUESTO	% EJECUCIÓN
	TOTAL EGRESOS	789,304.10	-130,699.24	658,604.86	193,533.93	465,070.93	29.39%
5	EGRESOS CORRIENTES	740,204.10	-128,899.24	611,304.86	187,032.93	424,271.93	30.60%
5 3	BIENES Y SERVICIOS DE CONSUMO	740,204.10	-128,899.24	611,304.86	187,032.93	424,271.93	30.60%
7	EGRESOS DE INVERSION	39,000.00	0.00	39,000.00	0.00	39,000.00	0.00%
7 5	OBRAS PÚBLICAS	39,000.00		39,000.00	0.00	39,000.00	0.00%
8	EGRESOS DE CAPITAL	10,100.00	-1,800.00	8,300.00	6,501.00	1,799.00	78.33%
8 4	BIENES DE LARGA DURACION	10,100.00	-1,800.00	8,300.00	6,501.00	1,799.00	78.33%

G.A.D. MUNICIPALIDAD DE AMBATO
SEGURIDAD Y SALUD EN EL TRABAJO 2024



■ Ejecutado ■ SIN Ejecutar

MINISTERIO DE FINANZAS

Ejecución de Gastos - Reportes - Información Agregada
Ejecucion del Presupuesto (Grupos Dinamicos)
Expresado en Dólares

Programa = 01, Actividad = 014

- Item - FTE -

DEL MES DE ENERO AL MES DE DICIEMBRE

PAGINA : 1 DE 1

FECHA : 06/01/2025

HORA : 11:1.24

REPORTE : R00804768.rdlc

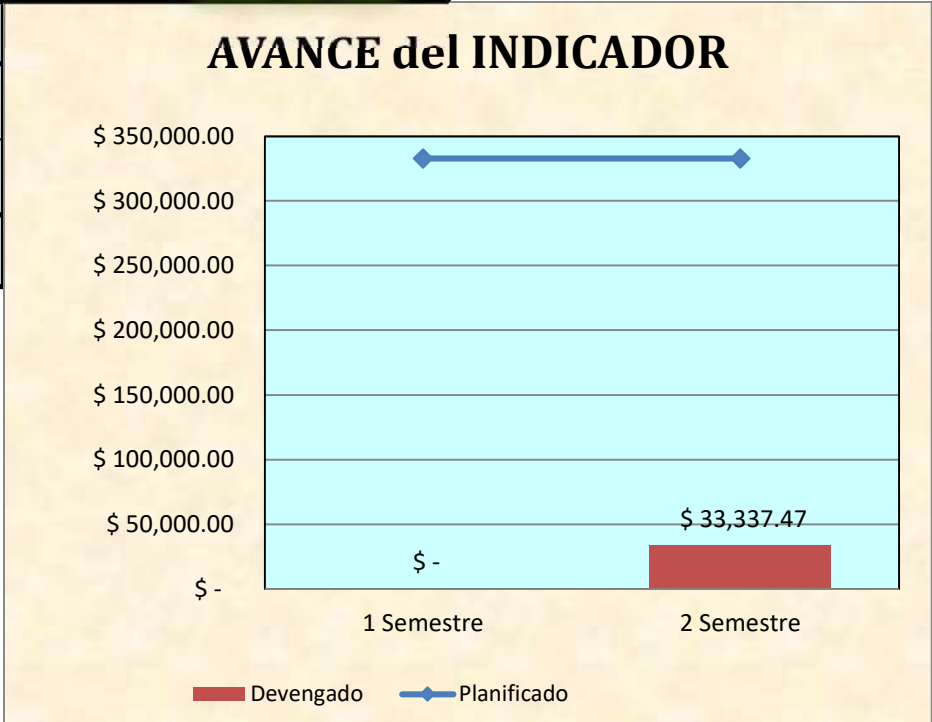
EJERCICIO: 2,024

DESCRIPCION	ASIGNADO	MODIFICADO	CODIFICADO	MONTO CERTIFICADO	COMPROMETIDO	DEVENGADO	PAGADO	SALDO POR COMPROMETER	SALDO POR DEVENGAR	SALDO POR PAGAR	% EJEC
530203 002 Almacenamiento Embalaje Desembalaje Envase Deservase y Recarga de Extintores	6,300.00	0.00	6,300.00	2,630.90	3,669.10	3,669.10	3,669.10	0.00	2,630.90	0.00	58.24
530209 002 Servicios de Aseo Lavado de Vestimenta de Trabajo Fumigacion Desinfeccion Limpieza de Instalaciones manejo de desechos contaminados recuperacion y clasificacion de materiales reciclables	300.00	0.00	300.00	0.00	300.00	212.16	212.16	0.00	87.84	0.00	70.72
530226 002 Servicios Medicos Hospitalarios y Complementarios	60,000.00	0.00	60,000.00	0.00	60,000.00	52,097.42	52,097.42	0.00	7,902.58	0.00	86.83
530404 002 Maquinarias y Equipos (Instalacion Mantenimiento y Reparacion)	7,000.00	0.00	7,000.00	5.00	6,995.00	6,995.00	6,995.00	0.00	5.00	0.00	99.93
530609 002 Investigaciones Profesionales y Analisis de Laboratorio	8,700.00	-2,400.00	6,300.00	0.50	6,299.50	6,299.50	6,299.50	0.00	0.50	0.00	99.99
530802 002 Vestuario Lenceria Prendas de Proteccion Insumos y Accesorios para uniformes del personal de Proteccion Vigilancia y Seguridad	641,904.10	-126,499.24	515,404.86	407,983.26	107,421.60	107,421.60	107,421.60	0.00	407,983.26	0.00	20.84
530809 002 Medicamentos	10,000.00	0.00	10,000.00	0.00	5,098.25	5,098.25	5,098.25	4,901.75	4,901.75	0.00	50.98
530832 002 Dispositivos Medicos para Odontologia	6,000.00	0.00	6,000.00	0.00	5,239.90	5,239.90	5,239.90	760.10	760.10	0.00	87.33
750504 002 Obras de Lineas Redes e Instalaciones Electricas y de Telecomunicaciones	39,000.00	0.00	39,000.00	8,902.57	25,097.43	0.00	0.00	5,000.00	39,000.00	0.00	0.00
840104 002 Maquinarias y Equipos	10,100.00	-1,800.00	8,300.00	805.00	6,501.00	6,501.00	6,501.00	994.00	1,799.00	0.00	78.33
TOTAL :	789,304.10	-130,699.24	658,604.86	420,327.23	226,621.78	193,533.93	193,533.93	11,655.85	465,070.93	0.00	29.39

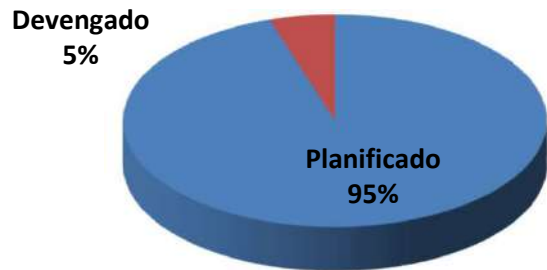
INICIATIVA ESTRATÉGICA	Autonomía Administrativa y Financiera
-------------------------------	---------------------------------------

META 100%

Indicador	Período	Planificado	Devengado	% PROG.	% EJE. SEMESTRAL
Ejecución <u>Devengada</u>	1 Semestre	\$ 332,900.00	\$ -	50%	0.00%
Ejecución <u>Planificada</u>	2 Semestre	\$ 332,900.00	\$ 33,337.47	50%	10.01%
TOTAL	Año 2024	\$ 665,800.00	\$ 33,337.47	100%	5.01%



% de Cumplimiento Anual



LIQUIDACIÓN DEL PRESUPUESTO 2024

DISTRIBUCIÓN DE GASTO SEGÚN SU OBJETO

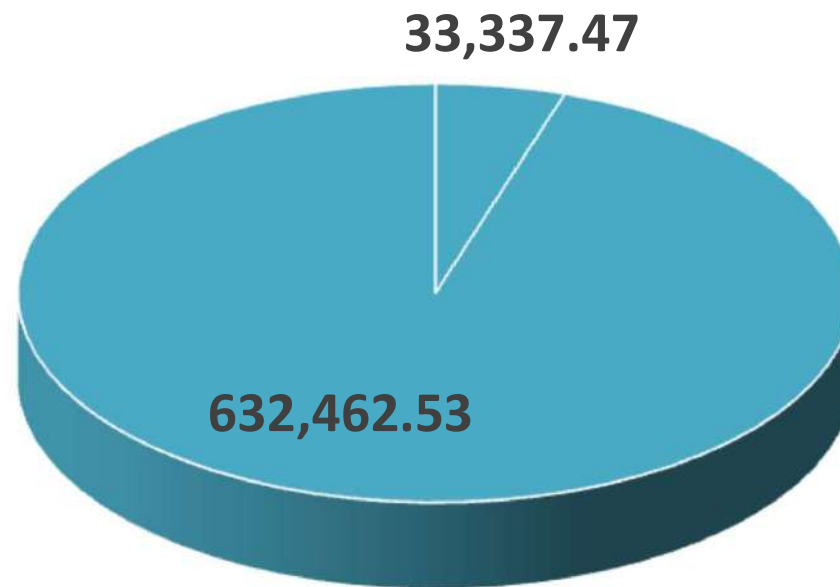
SERVICIOS GENERALES = 01

GESTIÓN DE RIESGOS = 015

PARTIDA	DESCRIPCIÓN	PRESUPUESTO INICIAL 2024	MODIFICACIONES	PRESUPUESTO CODIFICADO 2024	EJECUCIÓN DEVENGADO 31/12/2024	DIFERENCIA EJECUCIÓN-PRESUPUESTO	% EJECUCIÓN
	TOTAL EGRESOS	866,000.00	-200,200.00	665,800.00	33,337.47	632,462.53	5.01%
5	EGRESOS CORRIENTES	13,000.00	0.00	13,000.00	0.00	13,000.00	0.00%
5 3	BIENES Y SERVICIOS DE CONSUMO	13,000.00		13,000.00	0.00	13,000.00	0.00%
7	EGRESOS DE INVERSION	853,000.00	-365,446.80	487,553.20	29,838.75	457,714.45	6.12%
7 3	BIENES Y SERVICIOS PARA INVERSIÓN	453,000.00	-73,905.50	379,094.50	29,838.75	349,255.75	7.87%
7 5	OBRAS PÚBLICAS	400,000.00	-291,541.30	108,458.70	0.00	108,458.70	0.00%
8	EGRESOS DE CAPITAL	0.00	165,246.80	165,246.80	3,498.72	161,748.08	2.12%
8 4	BIENES DE LARGA DURACION	0.00	165,246.80	165,246.80	3,498.72	161,748.08	2.12%

G.A.D. MUNICIPALIDAD DE AMBATO

GESTIÓN DE RIESGOS 2024



■ Ejecutado ■ SIN Ejecutar

MINISTERIO DE FINANZAS

Ejecución de Gastos - Reportes - Información Agregada
Ejecucion del Presupuesto (Grupos Dinamicos)
Expresado en Dólares

Programa = 01, Actividad = 015

- Item - FTE -

DEL MES DE ENERO AL MES DE DICIEMBRE

PAGINA : 1 DE 1

FECHA : 06/01/2025

HORA : 11:2.1

REPORTE : R00804768.rdlc

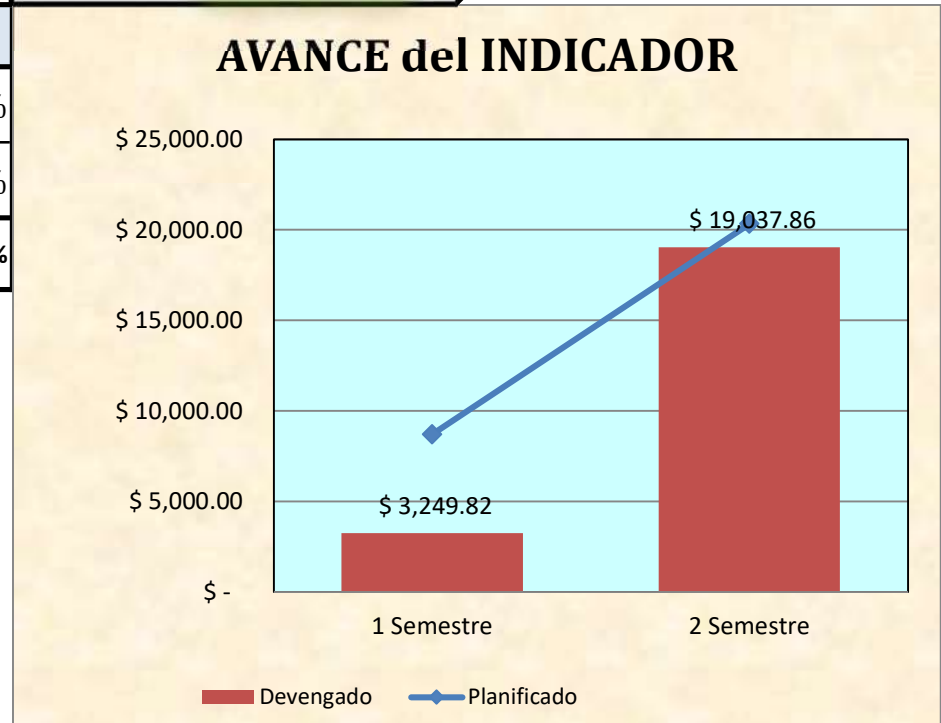
EJERCICIO: 2,024

DESCRIPCION	ASIGNADO	MODIFICADO	CODIFICADO	MONTO CERTIFICADO	COMPROMETIDO	DEVENGADO	PAGADO	SALDO POR COMPROMETER	SALDO POR DEVENGAR	SALDO POR PAGAR	% EJEC
530204 002 Edicion Impresion Reproduccion Publicaciones Suscripciones Fotocopiado Traducción Empastado Enmarcacion Serigrafia Fotografia Carnetizacion Filmacion e Imagenes Satelitales	13,000.00	0.00	13,000.00	0.00	0.00	0.00	0.00	13,000.00	13,000.00	0.00	0.00
730204 002 Edicion Impresion Reproduccion Publicaciones Suscripciones Fotocopiado Traducción Empastado Enmarcacion Serigrafia Fotografia Carnetizacion Filmacion e Imagenes Satelitales	0.00	2,500.00	2,500.00	0.00	0.00	0.00	0.00	2,500.00	2,500.00	0.00	0.00
730601 002 Consultoria Asesoría e Investigacion Especializada	450,000.00	-200,200.00	249,800.00	1,771.82	248,028.18	0.00	0.00	0.00	249,800.00	0.00	0.00
730801 002 Alimentos y Bebidas	0.00	13,221.00	13,221.00	0.00	6,608.25	6,608.25	0.00	6,612.75	6,612.75	6,608.25	49.98
730805 002 Materiales de Aseo	0.00	28,993.50	28,993.50	0.00	7,728.00	7,728.00	0.00	21,265.50	21,265.50	7,728.00	26.65
730820 002 Menaje y Accesorios Descartables	0.00	84,580.00	84,580.00	46,599.88	15,502.50	15,502.50	0.00	22,477.62	69,077.50	15,502.50	18.33
730821 002 Egresos para Situaciones de Emergencia	3,000.00	-3,000.00	0.00	0.00	0.00	0.00	0.00	0.00	0.00	0.00	0.00
750501 002 Obras de Infraestructura	400,000.00	-291,541.30	108,458.70	0.00	0.00	0.00	0.00	108,458.70	108,458.70	0.00	0.00
840103 002 Mobiliarios	0.00	9,246.80	9,246.80	0.00	3,498.72	3,498.72	3,498.72	5,748.08	5,748.08	0.00	37.84
840104 002 Maquinarias y Equipos	0.00	0.00	0.00	0.00	0.00	0.00	0.00	0.00	0.00	0.00	0.00
840105 002 Vehiculos	0.00	150,000.00	150,000.00	0.00	141,576.50	0.00	0.00	8,423.50	150,000.00	0.00	0.00
840107 002 Equipos Sistemas y Paquetes Informaticos	0.00	6,000.00	6,000.00	0.00	0.00	0.00	0.00	6,000.00	6,000.00	0.00	0.00
TOTAL :	866,000.00	-200,200.00	665,800.00	48,371.70	422,942.15	33,337.47	3,498.72	194,486.15	632,462.53	29,838.75	5.01

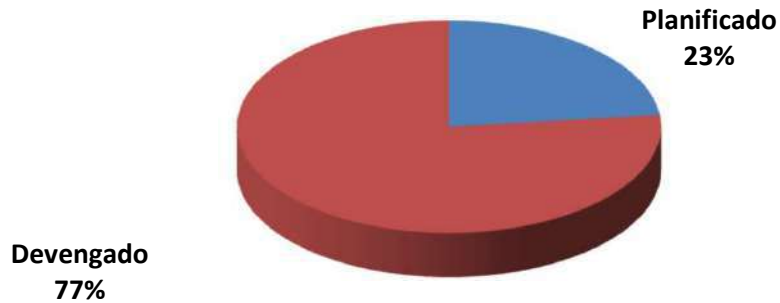
INICIATIVA ESTRATÉGICA	Autonomía Administrativa y Financiera
-------------------------------	---------------------------------------

META 100%

Indicador	Período	Planificado	Devengado	% PROG.	% EJE. SEMESTRAL
Ejecución Devengada	1 Semestre	\$ 8,714.95	\$ 3,249.82	30%	37.29%
Ejecución Planificada	2 Semestre	\$ 20,334.87	\$ 19,037.86	70%	93.62%
TOTAL	Año 2024	\$ 29,049.82	\$ 22,287.68	100%	76.72%



% de Cumplimiento Anual



LIQUIDACIÓN DEL PRESUPUESTO 2024

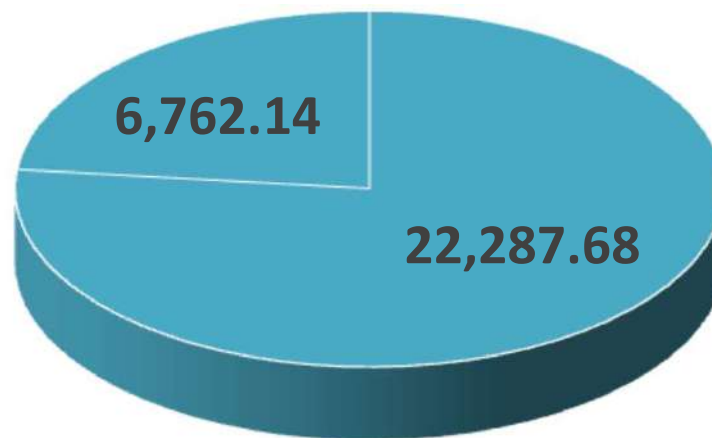
DISTRIBUCIÓN DE GASTO SEGÚN SU OBJETO

SERVICIOS GENERALES = 01

JUNTA CANTONAL DE PROTECCIÓN DE DERECHOS DE AMBATO = 016

PARTIDA	DESCRIPCIÓN	PRESUPUESTO INICIAL 2024	MODIFICACIONES	PRESUPUESTO CODIFICADO 2024	EJECUCIÓN DEVENGADO 31/12/2024	DIFERENCIA EJECUCIÓN-PRESUPUESTO	% EJECUCIÓN
	TOTAL EGRESOS	30,000.00	-950.18	29,049.82	22,287.68	6,762.14	76.72%
5	EGRESOS CORRIENTES	21,300.00	-8,445.00	12,855.00	11,459.56	1,395.44	89.14%
5 3	BIENES Y SERVICIOS DE CONSUMO	21,300.00	-8,445.00	12,855.00	11,459.56	1,395.44	89.14%
8	EGRESOS DE CAPITAL	8,700.00	7,494.82	16,194.82	10,828.12	5,366.70	66.86%
8 4	BIENES DE LARGA DURACION	8,700.00	7,494.82	16,194.82	10,828.12	5,366.70	66.86%

**G.A.D. MUNICIPALIDAD DE AMBATO
JUNTA CANTONAL DE PROTECCIÓN DE DERECHOS
DE AMBATO 2024**



■ Ejecutado ■ SIN Ejecutar

MINISTERIO DE FINANZAS

Ejecución de Gastos - Reportes - Información Agregada
Ejecución del Presupuesto (Grupos Dinámicos)
Expresado en Dólares

Programa = 01, Actividad = 016

- Item - FTE -

DEL MES DE ENERO AL MES DE DICIEMBRE

PAGINA : 1 DE 1

FECHA : 06/01/2025

HORA : 11:2.42

REPORTE : R00804768.rdlc

EJERCICIO: 2,024

DESCRIPCION	ASIGNADO	MODIFICADO	CODIFICADO	MONTO CERTIFICADO	COMPROMETIDO	DEVENGADO	PAGADO	SALDO POR COMPROMETER	SALDO POR DEVENGAR	SALDO POR PAGAR	% EJEC
530204 002 Edicion Impresion Reproduccion Publicaciones Suscripciones Fotocopiado Traducción Empastado Enmarcacion Serigrafia Fotografia Carnetizacion Filmacion e Imagenes Satelitales	6,000.00	-4,010.00	1,990.00	0.00	1,445.50	1,445.50	1,445.50	544.50	544.50	0.00	72.64
530405 002 Vehiculos (Servicio para Mantenimiento y Reparacion)	300.00	-300.00	0.00	0.00	0.00	0.00	0.00	0.00	0.00	0.00	0.00
530612 002 Capacitacion a Servidores Publicos	4,000.00	0.00	4,000.00	0.00	3,720.00	3,720.00	3,720.00	280.00	280.00	0.00	93.00
530702 002 Arrendamiento y Licencias de Uso de Paquetes Informaticos	7,500.00	-7,500.00	0.00	0.00	0.00	0.00	0.00	0.00	0.00	0.00	0.00
530804 002 Materiales de Oficina	1,000.00	-645.00	355.00	0.00	355.00	355.00	355.00	0.00	0.00	0.00	100.00
530812 002 Materiales Didacticos	2,500.00	0.00	2,500.00	0.00	1,942.00	1,942.00	1,942.00	558.00	558.00	0.00	77.68
531403 002 Mobiliario	0.00	4,010.00	4,010.00	0.00	3,997.06	3,997.06	3,997.06	12.94	12.94	0.00	99.68
840103 002 Mobiliarios	8,700.00	7,494.82	16,194.82	0.00	10,828.12	10,828.12	10,828.12	5,366.70	5,366.70	0.00	66.86
TOTAL :	30,000.00	-950.18	29,049.82	0.00	22,287.68	22,287.68	22,287.68	6,762.14	6,762.14	0.00	76.72

INICIATIVA ESTRATÉGICA	Autonomía Administrativa y Financiera
-------------------------------	---------------------------------------

META 100%

Indicador	Período	Planificado	Devengado	% PROG.	% EJE. SEMESTRAL
Ejecución <u>Devengada</u>	1 Semestre	\$ -		0%	#¡DIV/0!
Ejecución <u>Planificada</u>	2 Semestre	\$ 30,000.00	\$ -	100%	0.00%
TOTAL	Año 2024	\$ 30,000.00	\$ -	100%	0.00%



% de Cumplimiento Anual



LIQUIDACIÓN DEL PRESUPUESTO 2024

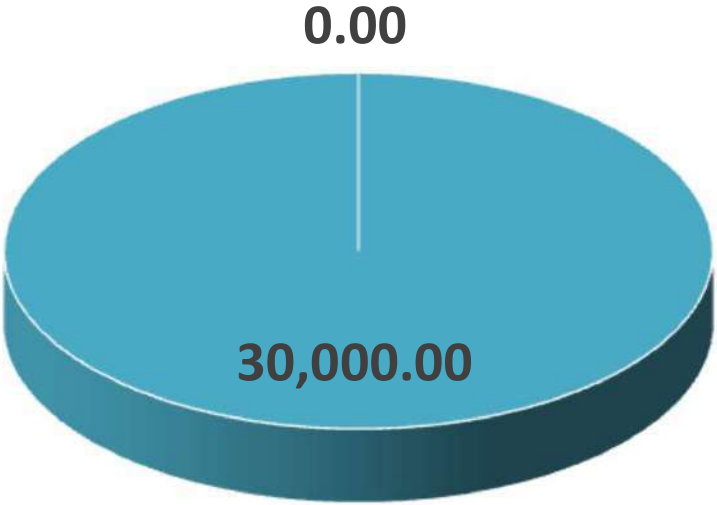
DISTRIBUCIÓN DE GASTO SEGÚN SU OBJETO

SERVICIOS GENERALES = 01

DIRECCIÓN DE COOPERACIÓN INTERNACIONAL = 017

PARTIDA	DESCRIPCIÓN	PRESUPUESTO INICIAL 2024	MODIFICACIONES	PRESUPUESTO CODIFICADO 2024	EJECUCIÓN DEVENGADO 31/12/2024	DIFERENCIA EJECUCIÓN-PRESUPUESTO	% EJECUCIÓN
	TOTAL EGRESOS	0.00	30,000.00	30,000.00	0.00	30,000.00	0.00%
5	EGRESOS CORRIENTES	0.00	30,000.00	30,000.00	0.00	30,000.00	0.00%
5 3	BIENES Y SERVICIOS DE CONSUMO	0.00	30,000.00	30,000.00	0.00	30,000.00	0.00%

G.A.D. MUNICIPALIDAD DE AMBATO
DIRECCIÓN DE COOPERACIÓN INTERNACIONAL
2024



■ Ejecutado ■ SIN Ejecutar

MINISTERIO DE FINANZAS

Ejecución de Gastos - Reportes - Información Agregada
 Ejecución del Presupuesto (Grupos Dinámicos)
 Expresado en Dólares

Programa = 01, Actividad = 017
 - Item - FTE -

DEL MES DE ENERO AL MES DE DICIEMBRE

PAGINA : 1 DE 1
 FECHA : 24/01/2025
 HORA : 16:4.51
 REPORTE : R00804768.rdlc

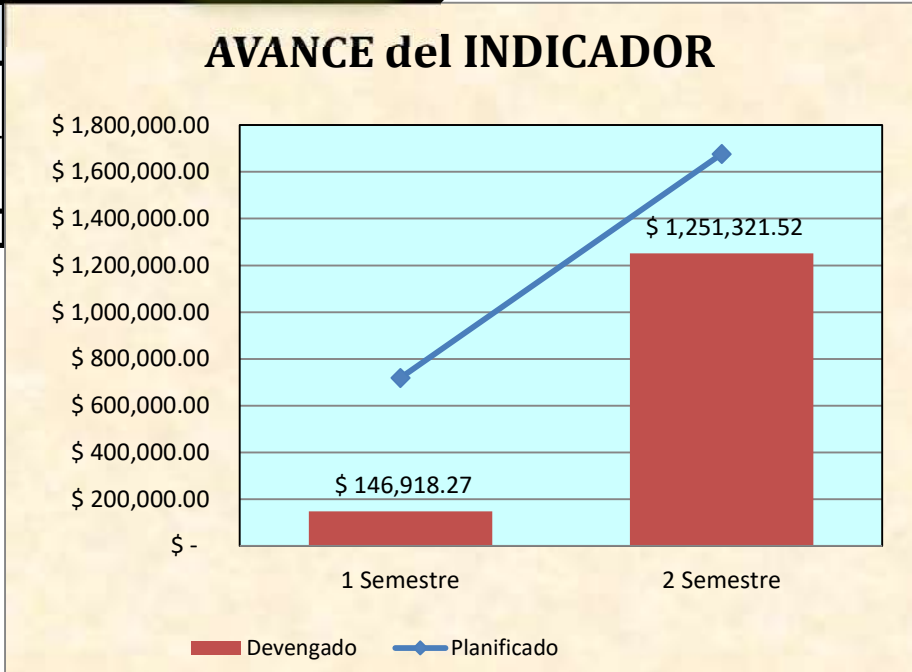
EJERCICIO: 2,024

DESCRIPCION	ASIGNADO	MODIFICADO	CODIFICADO	MONTO CERTIFICADO	COMPROMETIDO	DEVENGADO	PAGADO	SALDO POR COMPROMETER	SALDO POR DEVENGAR	SALDO POR PAGAR	% EJEC
530249 002 Eventos Publicos Promocionales	0.00	30,000.00	30,000.00	0.00	0.00	0.00	0.00	30,000.00	30,000.00	0.00	0.00
TOTAL :	0.00	30,000.00	30,000.00	0.00	0.00	0.00	0.00	30,000.00	30,000.00	0.00	0.00

INICIATIVA ESTRATÉGICA	Autonomía Administrativa y Financiera
-------------------------------	---------------------------------------

META 100%

Indicador	Período	Planificado	Devengado	% PROG.	% EJE. SEMESTRAL
Ejecución Devengada	1 Semestre	\$ 718,897.53	\$ 146,918.27	30%	20.44%
Ejecución Planificada	2 Semestre	\$ 1,677,427.58	\$ 1,251,321.52	70%	74.60%
TOTAL	Año 2024	\$ 2,396,325.11	\$ 1,398,239.79	100%	58.35%



% de Cumplimiento Anual



LIQUIDACIÓN DEL PRESUPUESTO 2024

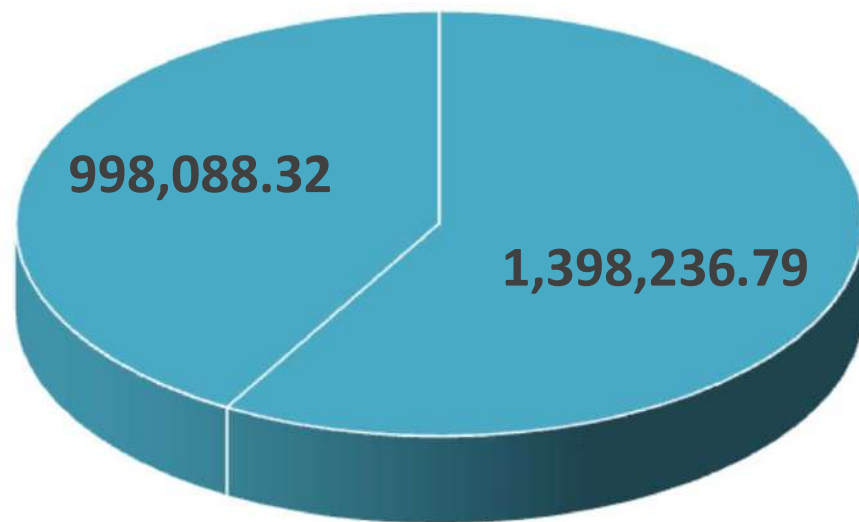
DISTRIBUCIÓN DE GASTO SEGÚN SU OBJETO

SERVICIOS SOCIALES = 02

DIRECCIÓN DE CULTURA Y TURISMO = 001

PARTIDA	DESCRIPCIÓN	PRESUPUESTO INICIAL 2024	MODIFICACIONES	PRESUPUESTO CODIFICADO 2024	EJECUCIÓN DEVENGADO 31/12/2024	DIFERENCIA EJECUCIÓN- PRESUPUESTO	% EJECUCIÓN
TOTAL EGRESOS		1,640,000.00	756,325.11	2,396,325.11	1,398,236.79	998,088.32	58.35%
5	EGRESOS CORRIENTES	1,024,574.00	-345,014.72	679,559.28	567,969.30	111,589.98	83.58%
5 3	BIENES Y SERVICIOS DE CONSUMO	1,011,074.00	-345,014.72	666,059.28	559,469.30	106,589.98	84.00%
5 7	OTROS EGRESOS CORRIENTES	13,500.00	0.00	13,500.00	8,500.00	5,000.00	62.96%
7	EGRESOS DE INVERSIÓN	465,000.00	1,132,791.58	1,597,791.58	767,006.99	830,784.59	48.00%
7 3	BIENES Y SERVICIOS PARA INVERSIÓN	382,000.00	1,132,818.60	1,514,818.60	684,672.33	830,146.27	45.20%
7 5	OBRAS PUBLICAS	83,000.00	-27.02	82,972.98	82,334.66	638.32	99.23%
8	EGRESOS DE CAPITAL	150,426.00	-31,451.75	118,974.25	63,260.50	55,713.75	53.17%
8 4	BIENES DE LARGA DURACION	150,426.00	-31,451.75	118,974.25	63,260.50	55,713.75	53.17%

**G.A.D. MUNICIPALIDAD DE AMBATO
DIRECCIÓN DE CULTURA Y TURISMO 2024**



■ Ejecutado ■ SIN Ejecutar

MINISTERIO DE FINANZAS

Ejecución de Gastos - Reportes - Información Agregada
Ejecucion del Presupuesto (Grupos Dinamicos)
Expresado en Dólares

Programa = 02, Actividad = 001

- Item - FTE -

DEL MES DE ENERO AL MES DE DICIEMBRE

PAGINA : 1 DE 2
FECHA : 06/01/2025
HORA : 11:3.34
REPORTE : R00804768.rdlc

EJERCICIO: 2,024

DESCRIPCION	ASIGNADO	MODIFICADO	CODIFICADO	MONTO CERTIFICADO	COMPROMETIDO	DEVENGADO	PAGADO	SALDO POR COMPROMETER	SALDO POR DEVENGAR	SALDO POR PAGAR	% EJE
530102 002 Agua de Riego	1,000.00	-16.00	984.00	0.00	984.00	984.00	984.00	0.00	0.00	0.00	100.00
530204 002 Edicion Impresion Reproduccion Publicaciones Suscripciones Fotocopiado Traducción Empastado Enmarcacion Serigrafia Fotografia Carnetizacion Filmacion e Imagenes Satelitales	78,454.00	-8,882.20	69,571.80	4,998.00	58,600.00	40,910.00	26,710.00	5,973.80	28,661.80	14,200.00	58.80
530205 002 Espectaculos Culturales y Sociales	481,620.00	-258,946.00	222,674.00	360.00	217,914.00	217,914.00	217,914.00	4,400.00	4,760.00	0.00	97.86
530207 002 Difusion Informacion y Publicidad	8,000.00	0.00	8,000.00	0.00	0.00	0.00	0.00	8,000.00	8,000.00	0.00	0.00
530209 002 Servicios de Aseo Lavado de Vestimenta de Trabajo Fumigacion Desinfeccion Limpieza de Instalaciones manejo de desechos contaminados recuperacion y clasificacion de materiales reciclables	2,000.00	-40.00	1,960.00	0.00	500.00	500.00	500.00	1,460.00	1,460.00	0.00	25.51
530249 002 Eventos Publicos Promocionales	126,000.00	-12,703.30	113,296.70	0.00	113,296.70	113,296.70	113,296.70	0.00	0.00	0.00	100.00
530303 002 Viaticos y Subsistencias en el Interior	8,000.00	-4,000.00	4,000.00	4,000.00	0.00	0.00	0.00	0.00	4,000.00	0.00	0.00
530403 002 Mobiliarios (Instalacion Mantenimiento y Reparacion)	29,000.00	-3,460.00	25,540.00	0.00	8,860.00	8,860.00	8,860.00	16,680.00	16,680.00	0.00	34.69
530404 002 Maquinarias y Equipos (Instalacion Mantenimiento y Reparacion)	13,000.00	-1,400.00	11,600.00	0.00	4,977.00	4,977.00	4,977.00	6,623.00	6,623.00	0.00	42.91
530408 002 Bienes Artisticos y Culturales	11,500.00	-31.00	11,469.00	0.00	11,263.00	11,263.00	11,263.00	206.00	206.00	0.00	98.20
530409 002 Libros y Colecciones	4,000.00	-9.00	3,991.00	1,381.50	2,609.50	2,609.50	2,609.50	0.00	1,381.50	0.00	65.38
530425 002 Instalacion Readecuacion Montaje de Exposiciones Mantenimiento y Reparacion de Espacios y Bienes Culturales	50,000.00	-36,000.00	14,000.00	0.00	14,000.00	14,000.00	0.00	0.00	0.00	14,000.00	100.00
530601 002 Consultoria Asesoría e Investigacion Especializada	25,000.00	12,000.00	37,000.00	0.00	36,000.00	36,000.00	36,000.00	1,000.00	1,000.00	0.00	97.30
530606 002 Honorarios por Contratos Civiles de Servicios	65,000.00	-1,820.00	63,180.00	24,795.21	38,384.79	33,181.29	33,181.29	0.00	29,998.71	0.00	52.52
530613 002 Capacitacion para la Ciudadania en General	24,000.00	-263.20	23,736.80	0.00	23,681.80	23,681.80	23,681.80	55.00	55.00	0.00	99.77
530803 002 Lubricantes	6,000.00	-5,109.34	890.66	0.00	890.66	890.66	890.66	0.00	0.00	0.00	100.00
530811 002 Insumos Materiales y Suministros para Construccion Electricidad Plomeria Carpinteria Senalizacion Vial Navegacion Contra Incendios y placas	0.00	6,000.00	6,000.00	0.00	5,436.89	5,436.89	5,436.89	563.11	563.11	0.00	90.61
530812 002 Materiales Didacticos	6,000.00	-6,000.00	0.00	0.00	0.00	0.00	0.00	0.00	0.00	0.00	0.00
530813 002 Repuestos y Accesorios	20,500.00	-2,147.86	18,352.14	0.00	17,869.20	17,869.20	17,869.20	482.94	482.94	0.00	97.37
530814 002 Suministros para Actividades Agropecuarias Pesca y Caza	6,500.00	-559.51	5,940.49	0.00	5,940.49	5,940.49	5,940.49	0.00	0.00	0.00	100.00
531403 002 Mobiliario	39,000.00	-21,627.31	17,372.69	0.00	14,748.10	14,748.10	14,748.10	2,624.59	2,624.59	0.00	84.89
531409 002 Libros y Colecciones	6,500.00	0.00	6,500.00	93.33	6,406.67	6,406.67	6,406.67	0.00	93.33	0.00	98.56
570102 002 Tasas Generales Impuestos Contribuciones Permisos Licencias y Patentes	13,500.00	0.00	13,500.00	5,000.00	8,500.00	8,500.00	8,500.00	0.00	5,000.00	0.00	62.96
730205 002 Espectaculos Culturales y Sociales	0.00	1,133,188.00	1,133,188.00	0.00	469,000.00	469,000.00	469,000.00	664,188.00	664,188.00	0.00	41.39
730249 001 Eventos Publicos Promocionales	20,000.00	0.00	20,000.00	0.00	16,953.30	16,953.30	16,953.30	3,046.70	3,046.70	0.00	84.77
730418 001 Mantenimiento de Areas Verdes y Arreglo de Vias Internas	171,100.00	-169.40	170,930.60	3,269.30	164,961.70	132,819.03	132,819.03	2,699.60	38,111.57	0.00	77.70

MINISTERIO DE FINANZAS

Ejecución de Gastos - Reportes - Información Agregada
Ejecución del Presupuesto (Grupos Dinámicos)
Expresado en Dólares

Programa = 02, Actividad = 001

- Item - FTE -

DEL MES DE ENERO AL MES DE DICIEMBRE

PAGINA : 2 DE 2

FECHA : 06/01/2025

HORA : 11:3.34

REPORTE : R00804768.rdlc

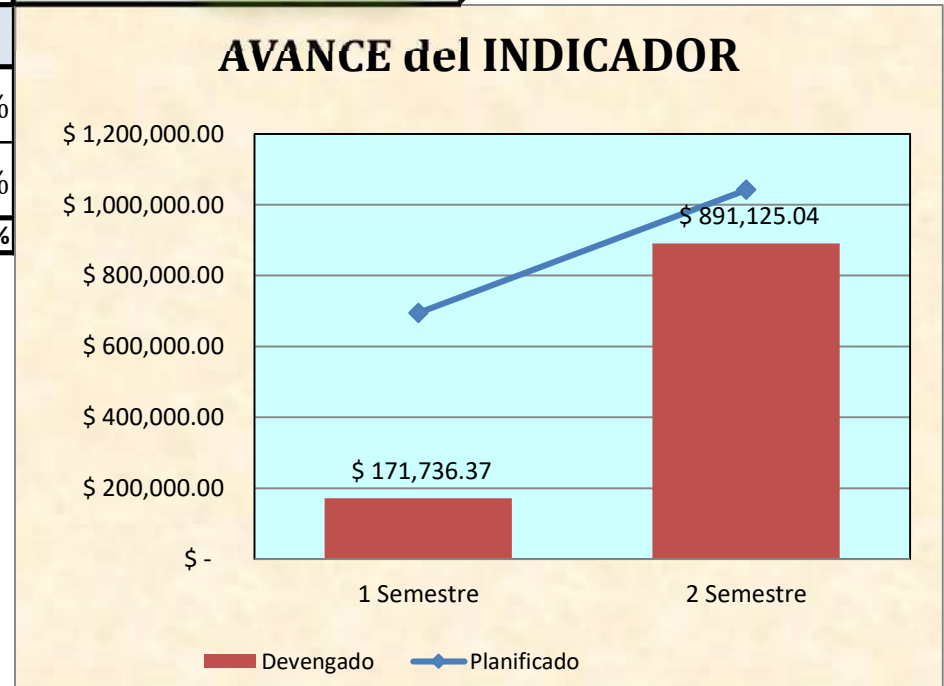
EJERCICIO: 2,024

DESCRIPCION	ASIGNADO	MODIFICADO	CODIFICADO	MONTO CERTIFICADO	COMPROMETIDO	DEVENGADO	PAGADO	SALDO POR COMPROMETER	SALDO POR DEVENGAR	SALDO POR PAGAR	% EJEC
730425 001 Instalacion Readecuacion Montaje de Exposiciones Mantenimiento y Reparacion de Espacios y Bienes Culturales	50,900.00	0.00	50,900.00	0.00	50,900.00	50,900.00	50,900.00	0.00	0.00	0.00	100.00
730601 001 Consultoria Asesoría e Investigación Especializada	15,000.00	0.00	15,000.00	0.00	15,000.00	15,000.00	15,000.00	0.00	0.00	0.00	100.00
730605 001 Estudio y Diseño de Proyectos	125,000.00	-200.00	124,800.00	0.00	124,263.79	0.00	0.00	536.21	124,800.00	0.00	0.00
750104 001 Urbanización y Embellecimiento	75,000.00	-6.02	74,993.98	0.00	74,993.98	74,993.98	74,993.98	0.00	0.00	0.00	100.00
750501 001 Obras de Infraestructura	8,000.00	-21.00	7,979.00	0.00	7,340.68	7,340.68	7,340.68	638.32	638.32	0.00	92.00
840103 002 Mobiliarios	16,500.00	-9,271.75	7,228.25	3,605.04	1,242.00	1,242.00	1,242.00	2,381.21	5,986.25	0.00	17.18
840104 002 Maquinarias y Equipos	50,000.00	-15,474.00	34,526.00	21,523.00	11,810.00	11,810.00	11,810.00	1,193.00	22,716.00	0.00	34.21
840106 002 Herramientas	0.00	2,735.00	2,735.00	0.00	2,733.00	2,733.00	2,733.00	2.00	2.00	0.00	99.93
840107 002 Equipos Sistemas y Paquetes Informáticos	20,000.00	0.00	20,000.00	19,954.00	0.00	0.00	0.00	46.00	20,000.00	0.00	0.00
840108 002 Bienes Artísticos y Culturales	57,526.00	-15,426.00	42,100.00	0.00	36,100.00	36,100.00	36,100.00	6,000.00	6,000.00	0.00	85.75
840109 002 Libros y Colecciones	6,400.00	5,985.00	12,385.00	1,009.50	11,375.50	11,375.50	11,375.50	0.00	1,009.50	0.00	91.85
TOTAL :	1,640,000.00	756,325.11	2,396,325.11	89,988.88	1,577,536.75	1,398,236.79	1,370,036.79	728,799.48	998,088.32	28,200.00	58.35

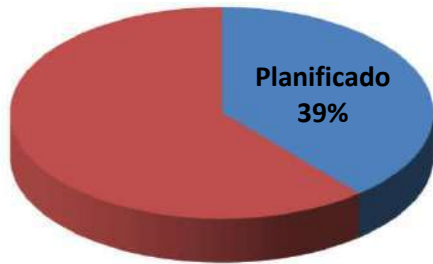
INICIATIVA ESTRATÉGICA	Autonomía Administrativa y Financiera
-------------------------------	---------------------------------------

META 100%

Indicador	Período	Planificado	Devengado	% PROG.	% EJE. SEMESTRAL
Ejecución Devengada	1 Semestre	\$ 694,932.55	\$ 171,736.37	40%	24.71%
Ejecución Planificada	2 Semestre	\$ 1,042,398.83	\$ 891,125.04	60%	85.49%
TOTAL	Año 2024	\$ 1,737,331.38	\$ 1,062,861.41	100%	61.18%



% de Cumplimiento Anual



Devengado
61%

LIQUIDACIÓN DEL PRESUPUESTO 2024

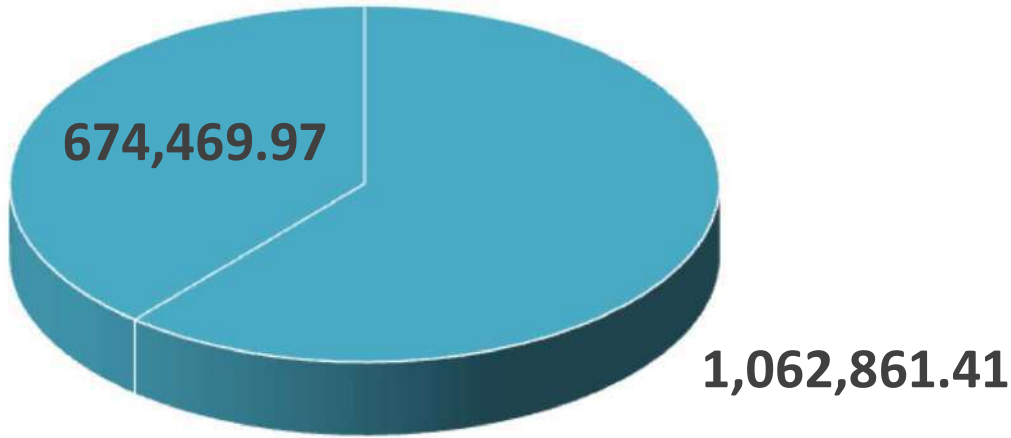
DISTRIBUCIÓN DE GASTO SEGÚN SU OBJETO

SERVICIOS SOCIALES = 02

DIRECCIÓN DE DESARROLLO ECONÓMICO, SOCIAL Y DEPORTIVO = 003

PARTIDA	DESCRIPCIÓN	PRESUPUESTO INICIAL 2024	MODIFICACIONES	PRESUPUESTO CODIFICADO 2024	EJECUCIÓN DEVENGADO 31/12/2024	DIFERENCIA EJECUCIÓN- PRESUPUESTO	% EJECUCIÓN
	TOTAL EGRESOS	1,900,000.00	-162,668.62	1,737,331.38	1,062,861.41	674,469.97	61.18%
5	EGRESOS CORRIENTES	210,330.00	-68,836.20	141,493.80	117,641.00	23,852.80	83.14%
5 3	BIENES Y SERVICIOS DE CONSUMO	210,330.00	-68,836.20	141,493.80	117,641.00	23,852.80	83.14%
7	EGRESOS DE INVERSIÓN	1,496,280.00	-172,097.64	1,324,182.36	876,359.44	447,822.92	66.18%
7 3	BIENES Y SERVICIOS PARA INVERSION	1,275,855.00	-181,702.67	1,094,152.33	705,455.60	388,696.73	64.48%
7 8	TRANSFERENCIAS Y DONACIONES PARA INVERSION	220,425.00	9,605.03	230,030.03	170,903.84	59,126.19	74.30%
8	EGRESOS DE CAPITAL	193,390.00	78,265.22	271,655.22	68,860.97	202,794.25	25.35%
8 4	BIENES DE LARGA DURACION	193,390.00	78,265.22	271,655.22	68,860.97	202,794.25	25.35%

**G.A.D. MUNICIPALIDAD DE AMBATO
DIRECCIÓN DE DESARROLLO ECONÓMICO, SOCIAL
Y DEPORTIVO 2024**



■ Ejecutado ■ SIN Ejecutar

MINISTERIO DE FINANZAS

Ejecución de Gastos - Reportes - Información Agregada
Ejecucion del Presupuesto (Grupos Dinamicos)
Expresado en Dólares

Programa = 02, Actividad = 003

- Item - FTE -

DEL MES DE ENERO AL MES DE DICIEMBRE

PAGINA : 1 DE 2

FECHA : 06/01/2025

HORA : 11:4.13

REPORTE : R00804768.rdlc

EJERCICIO: 2,024

DESCRIPCION	ASIGNADO	MODIFICADO	CODIFICADO	MONTO CERTIFICADO	COMPROMETIDO	DEVENGADO	PAGADO	SALDO POR COMPROMETER	SALDO POR DEVENGAR	SALDO POR PAGAR	% EJEC
530204 002 Edicion Impresion Reproduccion Publicaciones Suscripciones Fotocopiado Traducción Empastado Enmarcacion Serigrafia Fotografia Carnetizacion Filmacion e Imagenes Satelitales	6,000.00	0.00	6,000.00	650.00	5,350.00	5,350.00	5,350.00	0.00	650.00	0.00	89.17
530240 002 Servicios Exequiales	500.00	0.00	500.00	36.00	464.00	464.00	464.00	0.00	36.00	0.00	92.80
530403 002 Mobiliarios (Instalacion Mantenimiento y Reparacion)	7,500.00	-1,000.00	6,500.00	1,877.00	0.00	0.00	0.00	4,623.00	6,500.00	0.00	0.00
530404 002 Maquinarias y Equipos (Instalacion Mantenimiento y Reparacion)	6,600.00	0.00	6,600.00	0.00	5,860.00	5,860.00	5,860.00	740.00	740.00	0.00	88.79
530418 002 Mantenimiento de Areas Verdes y Arreglo de Vias Internas	14,315.00	-0.70	14,314.30	0.00	14,314.30	13,013.00	13,013.00	0.00	1,301.30	0.00	90.91
530606 002 Honorarios por Contratos Civiles de Servicios	134,805.00	-64,020.50	70,784.50	0.00	70,784.50	70,784.50	70,784.50	0.00	0.00	0.00	100.00
530803 002 Lubricantes	500.00	0.00	500.00	0.00	478.00	478.00	478.00	22.00	22.00	0.00	95.60
530804 002 Materiales de Oficina	1,000.00	-1,000.00	0.00	0.00	0.00	0.00	0.00	0.00	0.00	0.00	0.00
530805 002 Materiales de Aseo	2,660.00	-260.00	2,400.00	2,399.60	0.00	0.00	0.00	0.40	2,400.00	0.00	0.00
530811 002 Insumos Materiales y Suministros para Construccion Electricidad Plomeria Carpinteria Senalizacion Vial Navegacion Contra Incendios y placas	500.00	-500.00	0.00	0.00	0.00	0.00	0.00	0.00	0.00	0.00	0.00
530812 002 Materiales Didacticos	7,500.00	-7,475.00	25.00	0.00	0.00	0.00	0.00	25.00	25.00	0.00	0.00
530813 002 Repuestos y Accesorios	14,100.00	-600.00	13,500.00	3,780.00	9,646.50	9,646.50	9,646.50	73.50	3,853.50	0.00	71.46
530819 002 Accesorios e Insumos Quimicos y Organicos	6,440.00	-280.00	6,160.00	0.00	4,700.00	4,700.00	4,700.00	1,460.00	1,460.00	0.00	76.30
531403 002 Mobiliario	7,610.00	0.00	7,610.00	0.00	7,345.00	7,345.00	7,345.00	265.00	265.00	0.00	96.52
531406 002 Herramientas y Equipos Menores	300.00	-300.00	0.00	0.00	0.00	0.00	0.00	0.00	0.00	0.00	0.00
531408 002 Bienes Artisticos Culturales Deportivos y Simbolos Patrios	0.00	6,600.00	6,600.00	0.00	0.00	0.00	0.00	6,600.00	6,600.00	0.00	0.00
730201 002 Transporte de Personal	15,800.00	0.00	15,800.00	8,200.00	7,600.00	7,600.00	7,600.00	0.00	8,200.00	0.00	48.10
730204 002 Edicion Impresion Reproduccion Publicaciones Suscripciones Fotocopiado Traducción Empastado Enmarcacion Serigrafia Fotografia Carnetizacion Filmacion e Imagenes Satelitales	10,300.00	0.00	10,300.00	10,000.00	79.22	79.22	79.22	220.78	10,220.78	0.00	0.77
730205 002 Espectaculos Culturales y Sociales	0.00	0.00	0.00	0.00	0.00	0.00	0.00	0.00	0.00	0.00	0.00
730209 002 Servicios de Aseo Lavado de Vestimenta de Trabajo Fumigacion Desinfeccion Limpieza de Instalaciones manejo de desechos contaminados recuperacion y clasificacion de materiales reciclables	3,600.00	0.00	3,600.00	0.00	1,536.00	1,536.00	1,536.00	2,064.00	2,064.00	0.00	42.67
730235 002 Servicio de Alimentacion	340,770.00	-77,691.46	263,078.54	0.00	242,521.19	161,547.80	161,547.80	20,557.35	101,530.74	0.00	61.41
730249 002 Eventos Publicos Promocionales	30,000.00	-11,000.00	19,000.00	0.00	19,000.00	19,000.00	19,000.00	0.00	0.00	0.00	100.00
730255 002 Combustibles	1,852.00	0.00	1,852.00	200.00	1,641.40	1,641.40	1,641.40	10.60	210.60	0.00	88.63
730404 002 Maquinarias y Equipos (Instalacion Mantenimiento y Reparacion)	6,850.00	-4,000.70	2,849.30	0.00	2,250.00	2,250.00	2,250.00	599.30	599.30	0.00	78.97
730606 002 Honorarios por Contratos Civiles de Servicios	344,355.00	-31,047.56	313,307.44	84,612.05	228,695.39	225,788.46	225,788.46	0.00	87,518.98	0.00	72.07
730801 002 Alimentos y Bebidas	150,068.00	-8,200.11	141,867.89	0.00	141,772.89	50,287.28	50,287.28	95.00	91,580.61	0.00	35.45

MINISTERIO DE FINANZAS

Ejecución de Gastos - Reportes - Información Agregada
Ejecucion del Presupuesto (Grupos Dinamicos)
Expresado en Dólares

Programa = 02, Actividad = 003

- Item - FTE -

DEL MES DE ENERO AL MES DE DICIEMBRE

PAGINA : 2 DE 2

FECHA : 06/01/2025

HORA : 11:4.13

REPORTE : R00804768.rdlc

EJERCICIO: 2,024

DESCRIPCION	ASIGNADO	MODIFICADO	CODIFICADO	MONTO CERTIFICADO	COMPROMETIDO	DEVENGADO	PAGADO	SALDO POR COMPROMETER	SALDO POR DEVENGAR	SALDO POR PAGAR	% EJE
730802 002 Vestuario Lencería Prendas de Protección Insumos y Accesorios para Uniformes del Personal de Protección Vigilancia y Seguridad	42,600.00	-17,503.94	25,096.06	1,984.79	22,724.87	22,724.87	22,724.87	386.40	2,371.19	0.00	90.55
730804 002 Materiales de Oficina	9,510.00	-3,210.00	6,300.00	1,391.85	4,908.14	4,864.14	4,806.27	0.01	1,435.86	57.87	77.21
730805 002 Materiales de Aseo	29,220.00	-7,350.89	21,869.11	3,815.20	18,053.91	18,053.91	11,391.34	0.00	3,815.20	6,662.57	82.55
730809 002 Medicamentos	7,000.00	-1,474.88	5,525.12	0.00	5,525.12	5,525.12	5,525.12	0.00	0.00	0.00	100.00
730810 002 Dispositivos Medicos para Laboratorio Clinico y de Patologia	5,000.00	0.00	5,000.00	26.20	973.80	973.80	973.80	4,000.00	4,026.20	0.00	19.48
730811 002 Insumos Materiales y Suministros para Construccion Electricidad Plomeria Carpinteria Senalizacion Vial Navegacion Contra Incendios y Placas	6,000.00	0.00	6,000.00	0.00	0.00	0.00	0.00	6,000.00	6,000.00	0.00	0.00
730812 002 Materiales Didacticos	174,600.00	-5,649.53	168,950.47	3,230.82	165,719.65	165,719.65	165,719.65	0.00	3,230.82	0.00	98.09
730813 002 Repuestos y Accesorios	200.00	1,565.40	1,765.40	0.00	182.70	182.70	182.70	1,582.70	1,582.70	0.00	10.35
730814 002 Suministros para Actividades Agropecuarias Pesca y Caza	53,000.00	-3,000.00	50,000.00	50,000.00	0.00	0.00	0.00	0.00	50,000.00	0.00	0.00
730819 002 Accesorios e Insumos Químicos y Organicos	4,080.00	-580.00	3,500.00	3.90	3,496.10	3,496.10	3,496.10	0.00	3.90	0.00	99.89
730820 002 Menaje y Accesorios Descartables	25,500.00	-5,445.00	20,055.00	12,499.00	7,556.00	7,556.00	7,556.00	0.00	12,499.00	0.00	37.68
731403 002 Mobiliarios	14,950.00	-6,514.00	8,436.00	309.95	6,629.15	6,629.15	6,629.15	1,496.90	1,806.85	0.00	78.58
731404 002 Maquinarias y Equipos	600.00	-600.00	0.00	0.00	0.00	0.00	0.00	0.00	0.00	0.00	0.00
780101 002 A Entidades del Presupuesto General del Estado	78,000.00	-25,486.16	52,513.84	0.00	52,513.84	52,513.84	52,513.84	0.00	0.00	0.00	100.00
780204 002 Transferencias o Donaciones al Sector Privado no Financiero	142,425.00	35,091.19	177,516.19	58,210.00	118,390.00	118,390.00	118,390.00	916.19	59,126.19	0.00	66.69
840103 002 Mobiliarios	55,090.00	139,920.00	195,010.00	0.00	8,125.90	8,125.90	8,125.90	186,884.10	186,884.10	0.00	4.17
840104 002 Maquinarias y Equipos	116,600.00	-46,054.78	70,545.22	11,000.00	58,145.07	58,145.07	31,223.00	1,400.15	12,400.15	26,922.07	82.42
840105 002 Vehiculos	3,500.00	0.00	3,500.00	910.00	2,590.00	2,590.00	2,590.00	0.00	910.00	0.00	74.00
840106 002 Herramientas	0.00	600.00	600.00	594.00	0.00	0.00	0.00	6.00	600.00	0.00	0.00
840107 002 Equipos Sistemas y Paquetes Informaticos	0.00	2,000.00	2,000.00	0.00	0.00	0.00	0.00	2,000.00	2,000.00	0.00	0.00
840113 002 Equipos Medicos	18,200.00	-18,200.00	0.00	0.00	0.00	0.00	0.00	0.00	0.00	0.00	0.00
TOTAL :	1,900,000.00	-162,668.62	1,737,331.38	255,730.36	1,239,572.64	1,062,861.41	1,029,218.90	242,028.38	674,469.97	33,642.51	61.18

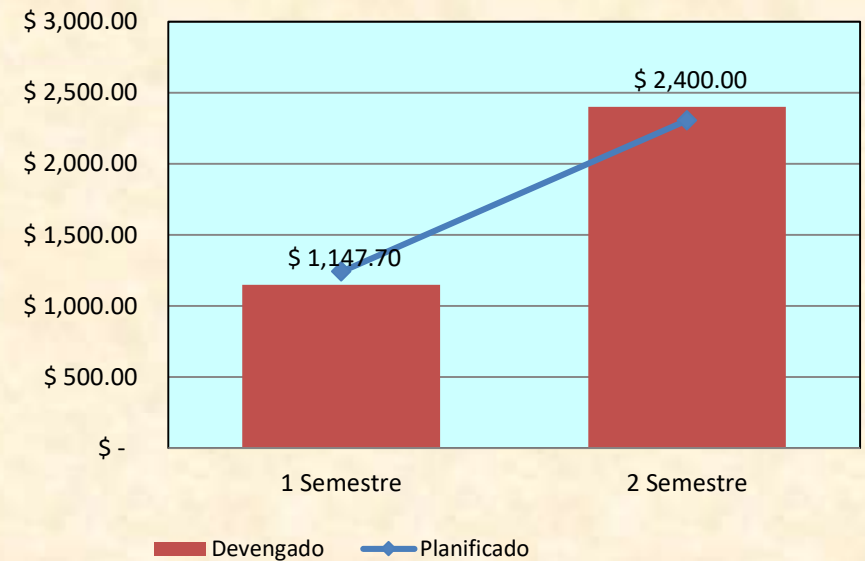
INICIATIVA ESTRATÉGICA

Autonomía Administrativa y Financiera

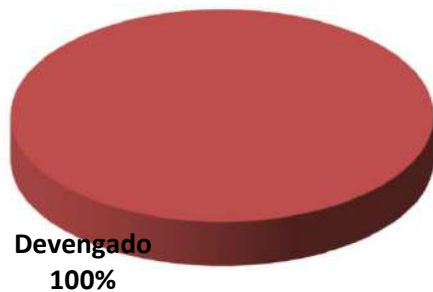
META 100%

Indicador	Período	Planificado	Devengado	% PROG.	% EJE. SEMESTRAL
Ejecución Devengada	1 Semestre	\$ 1,241.70	\$ 1,147.70	35%	92.43%
Ejecución Planificada	2 Semestre	\$ 2,306.01	\$ 2,400.00	65%	104.08%
TOTAL	Año 2024	\$ 3,547.70	\$ 3,547.70	100%	100.00%

AVANCE del INDICADOR



% de Cumplimiento Anual



Planificado 0%

LIQUIDACIÓN DEL PRESUPUESTO 2024

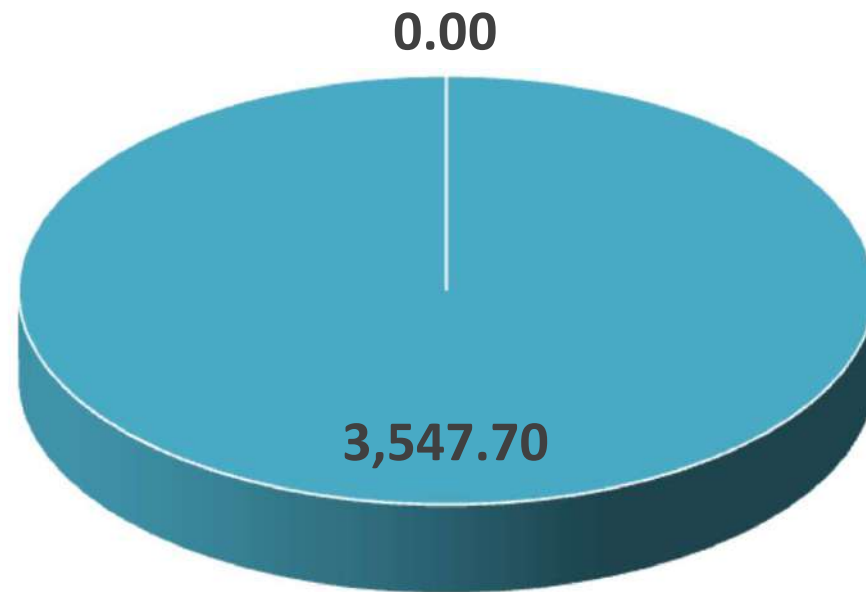
DISTRIBUCIÓN DE GASTO SEGÚN SU OBJETO

SERVICIOS COMUNALES = 03

DIRECCIÓN DE GESTIÓN DEL SUELO = 001

PARTIDA	DESCRIPCIÓN	PRESUPUESTO INICIAL 2024	MODIFICACIONES	PRESUPUESTO CODIFICADO 2024	EJECUCIÓN DEVENGADO 31/12/2024	DIFERENCIA EJECUCIÓN- PRESUPUESTO	% EJECUCIÓN
	TOTAL EGRESOS	5,555.50	-2,007.80	3,547.70	3,547.70	0.00	100.00%
8	EGRESOS DE CAPITAL	5,555.50	-2,007.80	3,547.70	3,547.70	0.00	100.00%
8 4	BIENES DE LARGA DURACION	5,555.50	-2,007.80	3,547.70	3,547.70	0.00	100.00%

G.A.D. MUNICIPALIDAD DE AMBATO
DIRECCIÓN DE GESTIÓN DEL SUELO 2024



■ Ejecutado ■ SIN Ejecutar

MINISTERIO DE FINANZAS

Ejecución de Gastos - Reportes - Información Agregada
Ejecución del Presupuesto (Grupos Dinámicos)
Expresado en Dólares

Programa = 03, Actividad = 001

- Item - FTE -

DEL MES DE ENERO AL MES DE DICIEMBRE

PAGINA : 1 DE 1

FECHA : 06/01/2025

HORA : 11:5.5

REPORTE : R00804768.rdlc

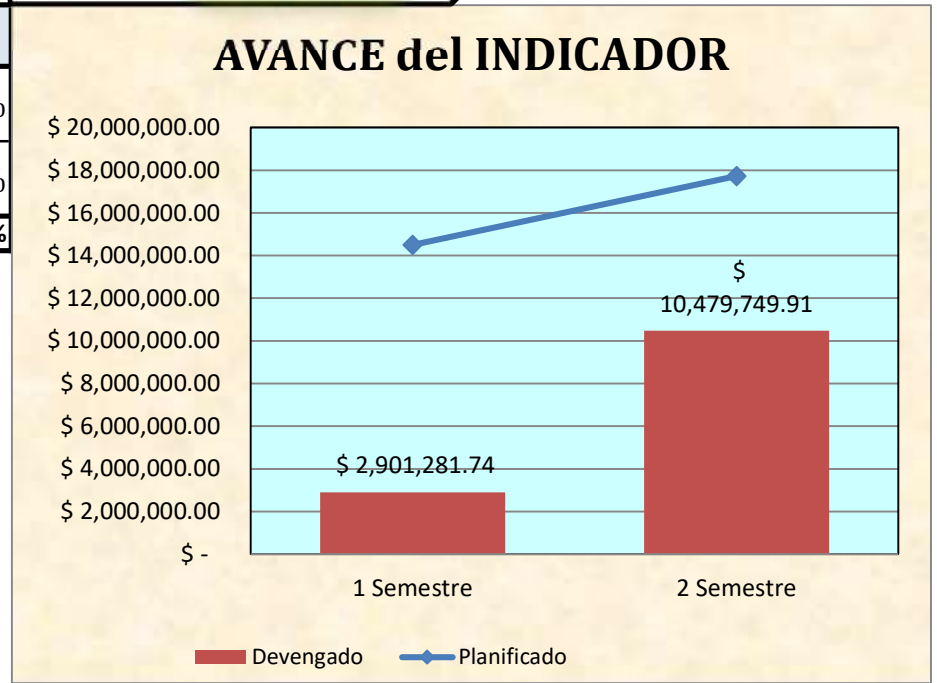
EJERCICIO: 2,024

DESCRIPCION	ASIGNADO	MODIFICADO	CODIFICADO	MONTO CERTIFICADO	COMPROMETIDO	DEVENGADO	PAGADO	SALDO POR COMPROMETER	SALDO POR DEVENGAR	SALDO POR PAGAR	% EJEC
840103 002 Mobiliarios	3,155.50	-2,007.80	1,147.70	0.00	1,147.70	1,147.70	1,147.70	0.00	0.00	0.00	100.00
840107 002 Equipos Sistemas y Paquetes Informaticos	2,400.00	0.00	2,400.00	0.00	2,400.00	2,400.00	2,400.00	0.00	0.00	0.00	100.00
TOTAL :	5,555.50	-2,007.80	3,547.70	0.00	3,547.70	3,547.70	3,547.70	0.00	0.00	0.00	100.00

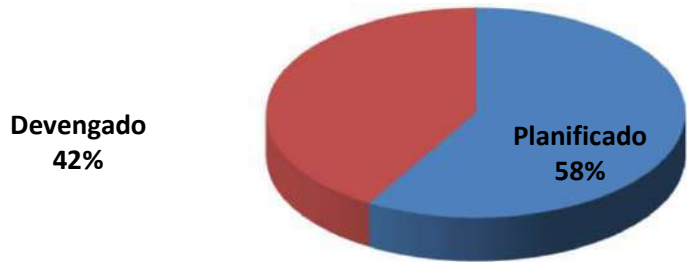
INICIATIVA ESTRATÉGICA	Autonomía Administrativa y Financiera
-------------------------------	---------------------------------------

META 100%

Indicador	Período	Planificado	Devengado	% PROG.	% EJEC. SEMESTRAL
Ejecución Devengada	1 Semestre	\$ 14,501,323.62	\$ 2,901,281.74	45%	20.01%
Ejecución Planificada	2 Semestre	\$ 17,723,839.99	\$ 10,479,749.91	55%	59.13%
TOTAL	Año 2024	\$ 32,225,163.61	\$ 13,381,031.65	100%	41.52%



% de Cumplimiento Anual



LIQUIDACIÓN DEL PRESUPUESTO 2024

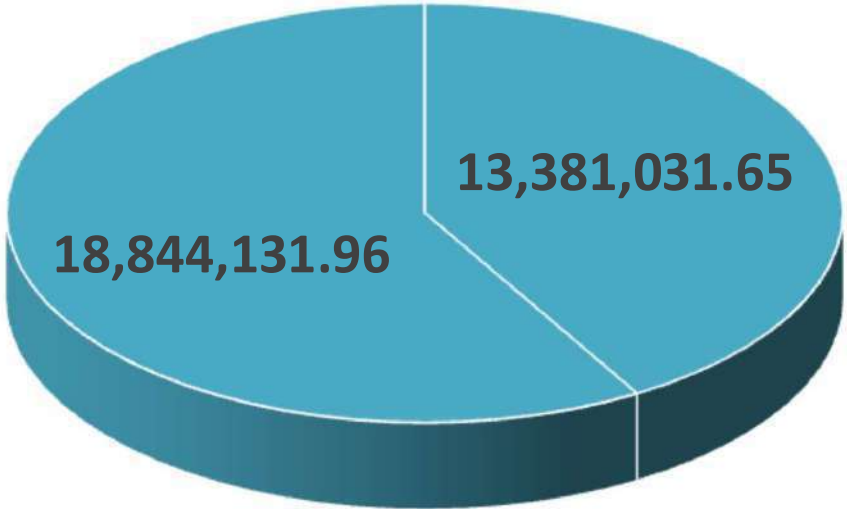
DISTRIBUCIÓN DE GASTO SEGÚN SU OBJETO

SERVICIOS COMUNALES = 03

DIRECCIÓN DE PLANIFICACIÓN = 002

PARTIDA	DESCRIPCIÓN	PRESUPUESTO INICIAL 2024	MODIFICACIONES	PRESUPUESTO CODIFICADO 2024	EJECUCIÓN DEVENGADO 31/12/2024	DIFERENCIA EJECUCIÓN-PRESUPUESTO	% EJECUCIÓN
TOTAL EGRESOS		56,056,404.38	-23,831,240.77	32,225,163.61	13,381,031.65	18,844,131.96	41.52%
5	EGRESOS CORRIENTES	15,585.00	0.00	15,585.00	254.50	15,330.50	1.63%
5 3	BIENES Y SERVICIOS DE CONSUMO	15,585.00		15,585.00	254.50	15,330.50	1.63%
7	EGRESOS DE INVERSIÓN	53,144,575.24	-23,611,809.52	29,532,765.72	11,807,267.53	17,725,498.19	39.98%
7 3	BIENES Y SERVICIOS PARA INVERSIÓN	2,636,453.76	-97,392.42	2,539,061.34	225,301.34	2,313,760.00	8.87%
7 5	OBRAS PUBLICAS	50,006,921.48	-26,464,072.93	23,542,848.55	8,751,869.37	14,790,979.18	37.17%
7 7	OTROS EGRESOS DE INVERSIÓN	1,200.00		1,200.00	600.00	600.00	50.00%
7 8	TRANSFERENCIAS Y DONACIONES PARA INVERSIÓN	500,000.00	2,949,655.83	3,449,655.83	2,829,496.82	620,159.01	82.02%
8	EGRESOS DE CAPITAL	2,896,244.14	-219,431.25	2,676,812.89	1,573,509.62	1,103,303.27	58.78%
8 4	BIENES DE LARGA DURACION	2,896,244.14	-219,431.25	2,676,812.89	1,573,509.62	1,103,303.27	58.78%

**G.A.D. MUNICIPALIDAD DE AMBATO
DIRECCIÓN DE PLANIFICACIÓN 2024**



■ Ejecutado ■ SIN Ejecutar

MINISTERIO DE FINANZAS

Ejecución de Gastos - Reportes - Información Agregada
Ejecucion del Presupuesto (Grupos Dinamicos)
Expresado en Dólares

Programa = 03, Actividad = 002

- Item - FTE -

DEL MES DE ENERO AL MES DE DICIEMBRE

PAGINA : 1 DE 2
FECHA : 06/01/2025
HORA : 11:6.13
REPORTE : R00804768.rdlc

EJERCICIO: 2,024

DESCRIPCION	ASIGNADO	MODIFICADO	CODIFICADO	MONTO CERTIFICADO	COMPROMETIDO	DEVENGADO	PAGADO	SALDO POR COMPROMETER	SALDO POR DEVENGAR	SALDO POR PAGAR	% EJEC
530204 002 Edicion Impresion Reproduccion Publicaciones Suscripciones Fotocopiado Traducción Empastado Enmarcacion Serigrafia Fotografia Carnetizacion Filmacion e Imagenes Satelitales	5,000.00	0.00	5,000.00	0.00	0.00	0.00	0.00	5,000.00	5,000.00	0.00	0.00
530404 002 Maquinarias y Equipos (Instalacion Mantenimiento y Reparacion)	5,000.00	130.00	5,130.00	0.00	127.00	127.00	127.00	5,003.00	5,003.00	0.00	2.48
530417 002 Infraestructura	2,000.00	0.00	2,000.00	2,000.00	0.00	0.00	0.00	0.00	2,000.00	0.00	0.00
530804 002 Materiales de Oficina	1,250.00	-130.00	1,120.00	0.00	0.00	0.00	0.00	1,120.00	1,120.00	0.00	0.00
530811 002 Insumos Materiales y Suministros para Construccion Electricidad Plomeria Carpinteria Senalizacion Vial Navegacion Contra Incendios y placas	800.00	0.00	800.00	0.00	127.50	127.50	127.50	672.50	672.50	0.00	15.94
531406 002 Herramientas y Equipos Menores	1,535.00	0.00	1,535.00	0.00	0.00	0.00	0.00	1,535.00	1,535.00	0.00	0.00
730207 001 Difusion Informacion y Publicidad	0.00	4,400.00	4,400.00	0.00	0.00	0.00	0.00	4,400.00	4,400.00	0.00	0.00
730230 001 Digitalizacion de Informacion y Datos Publicos	0.00	0.00	0.00	0.00	0.00	0.00	0.00	0.00	0.00	0.00	0.00
730249 001 Eventos Publicos Promocionales	0.00	3,100.00	3,100.00	0.00	0.00	0.00	0.00	3,100.00	3,100.00	0.00	0.00
730601 001 Consultoria Asesoría e Investigacion Especializada	536,820.00	457,866.98	994,686.98	289,899.90	505,778.71	61,295.86	61,295.86	199,008.37	933,391.12	0.00	6.16
730604 001 Fiscalizacion e Inspecciones Tecnicas	0.00	302,392.72	302,392.72	0.00	0.00	0.00	0.00	302,392.72	302,392.72	0.00	0.00
730605 001 Estudio y Diseno de Proyectos	1,878,637.76	-837,992.59	1,040,645.17	62,854.37	761,877.04	119,641.76	23,900.00	215,913.76	921,003.41	95,741.76	11.50
730605 002 Estudio y Diseno de Proyectos	131,296.00	0.00	131,296.00	131,296.00	0.00	0.00	0.00	0.00	131,296.00	0.00	0.00
730606 002 Honorarios por Contratos Civiles de Servicios	60,000.00	-27,159.53	32,840.47	13,500.00	19,340.47	14,663.72	14,663.72	0.00	18,176.75	0.00	44.65
730607 001 Servicios Tecnicos Especializados	29,700.00	0.00	29,700.00	0.00	29,700.00	29,700.00	29,700.00	0.00	0.00	0.00	100.00
750101 001 Agua Potable	0.00	286,510.88	286,510.88	0.00	0.00	0.00	0.00	286,510.88	286,510.88	0.00	0.00
750101 302 Agua Potable	0.00	1,738,824.10	1,738,824.10	0.00	0.00	0.00	0.00	1,738,824.10	1,738,824.10	0.00	0.00
750104 001 Urbanizacion y Embellecimiento	9,561,619.43	-3,764,079.03	5,797,540.40	444,000.00	3,759,613.02	2,947,017.54	2,947,017.54	1,593,927.38	2,850,522.86	0.00	50.83
750104 002 Urbanizacion y Embellecimiento	360,000.00	7,200.00	367,200.00	0.00	344,385.34	344,385.34	344,385.34	22,814.66	22,814.66	0.00	93.79
750105 001 Transporte y Vias	16,794,795.96	-6,767,965.31	10,026,830.65	1,269,514.59	6,642,329.74	3,997,152.88	3,997,152.88	2,114,986.32	6,029,677.77	0.00	39.86
750105 002 Transporte y Vias	1,579,736.20	-669,892.23	909,843.97	250,000.00	410,073.96	342,521.42	342,521.42	249,770.01	567,322.55	0.00	37.65
750105 302 Transporte y Vias	9,000,000.00	-9,000,000.00	0.00	0.00	0.00	0.00	0.00	0.00	0.00	0.00	0.00
750107 001 Construcciones y Edificaciones	3,900,360.83	-1,727,339.94	2,173,020.89	1,562,398.81	590,046.62	569,168.26	566,906.33	20,575.46	1,603,852.63	2,261.93	26.19
750107 002 Construcciones y Edificaciones	130,000.00	225,000.00	355,000.00	0.00	49.76	49.76	0.00	354,950.24	354,950.24	49.76	0.01
750107 302 Construcciones y Edificaciones	2,000,000.00	-2,000,000.00	0.00	0.00	0.00	0.00	0.00	0.00	0.00	0.00	0.00
750501 001 Obras de Infraestructura	1,021,409.06	481,465.33	1,502,874.39	416,123.29	597,727.67	288,256.11	281,110.33	489,023.43	1,214,618.28	7,145.78	19.18
750501 002 Obras de Infraestructura	1,659,000.00	-1,273,796.73	385,203.27	0.00	379,282.59	263,318.06	263,318.06	5,920.68	121,885.21	0.00	68.36
750501 302 Obras de Infraestructura	4,000,000.00	-4,000,000.00	0.00	0.00	0.00	0.00	0.00	0.00	0.00	0.00	0.00
770102 002 Tasas Generales Impuestos Contribuciones Permisos Licencias y Patentes	1,200.00	0.00	1,200.00	0.00	600.00	600.00	600.00	600.00	600.00	0.00	50.00
780102 001 A Entidades Descentralizadas y Autonomas (Transferencias para Inversion)	400,000.00	0.00	400,000.00	300,000.00	0.00	0.00	0.00	100,000.00	400,000.00	0.00	0.00
780103 001 A Empresas Publicas	100,000.00	2,849,655.83	2,949,655.83	0.00	2,829,496.82	2,829,496.82	2,829,496.82	120,159.01	120,159.01	0.00	95.93

MINISTERIO DE FINANZAS

Ejecución de Gastos - Reportes - Información Agregada
Ejecucion del Presupuesto (Grupos Dinamicos)
Expresado en Dólares

Programa = 03, Actividad = 002

- Item - FTE -

DEL MES DE ENERO AL MES DE DICIEMBRE

PAGINA : 2 DE 2

FECHA : 06/01/2025

HORA : 11:6.13

REPORTE : R00804768.rdlc

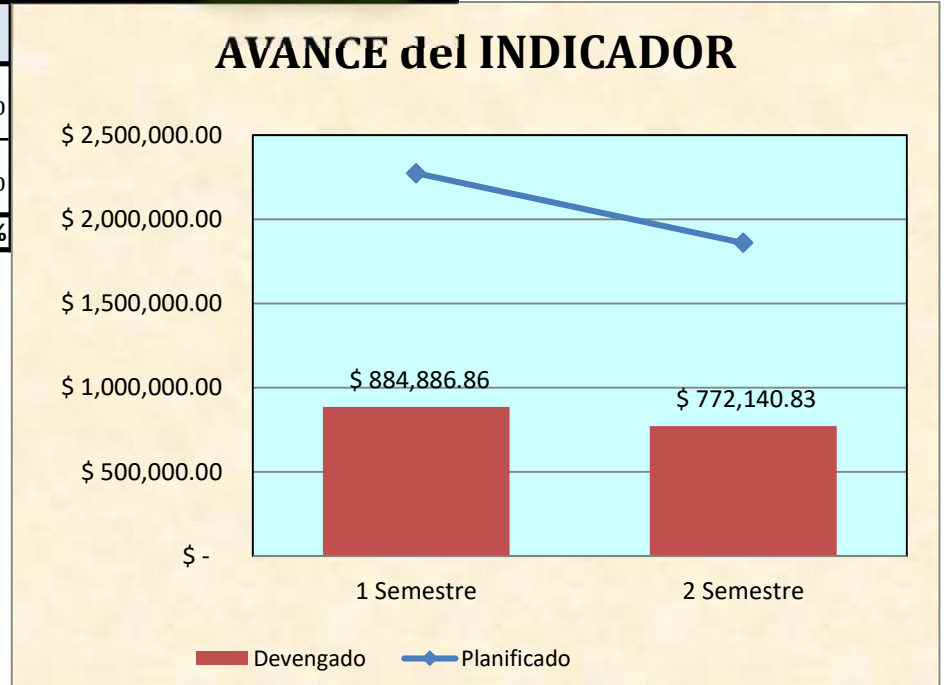
EJERCICIO: 2,024

DESCRIPCION	ASIGNADO	MODIFICADO	CODIFICADO	MONTO CERTIFICADO	COMPROMETIDO	DEVENGADO	PAGADO	SALDO POR COMPROMETER	SALDO POR DEVENGAR	SALDO POR PAGAR	% EJEC
780104 001 A Gobiernos Autonomos Descentralizados	0.00	100,000.00	100,000.00	0.00	0.00	0.00	0.00	100,000.00	100,000.00	0.00	0.00
840104 002 Maquinarias y Equipos	63,340.00	0.00	63,340.00	47,750.00	0.00	0.00	0.00	15,590.00	63,340.00	0.00	0.00
840301 001 Terrenos (Expropiacion)	2,732,904.14	-219,431.25	2,513,472.89	0.00	1,517,493.95	1,517,493.95	1,517,493.95	995,978.94	995,978.94	0.00	60.37
840302 001 Edificios Locales y Residencias (Expropiacion)	100,000.00	0.00	100,000.00	0.00	56,015.67	56,015.67	56,015.67	43,984.33	43,984.33	0.00	56.02
TOTAL :	56,056,404.38	-23,831,240.77	32,225,163.61	4,789,336.96	18,444,065.86	13,381,031.65	13,275,832.42	8,991,760.79	18,844,131.96	105,199.23	41.52

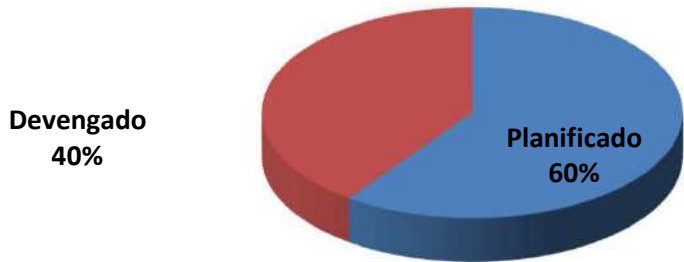
INICIATIVA ESTRATÉGICA	Autonomía Administrativa y Financiera
-------------------------------	---------------------------------------

META 100%

Indicador	Período	Planificado	Devengado	% PROG.	% EJE. SEMESTRAL
Ejecución Devengada	1 Semestre	\$ 2,273,561.77	\$ 884,886.86	55%	38.92%
Ejecución Planificada	2 Semestre	\$ 1,860,186.90	\$ 772,140.83	45%	41.51%
TOTAL	Año 2024	\$ 4,133,748.67	\$ 1,657,027.69	100%	40.09%



% de Cumplimiento Anual



LIQUIDACIÓN DEL PRESUPUESTO 2024

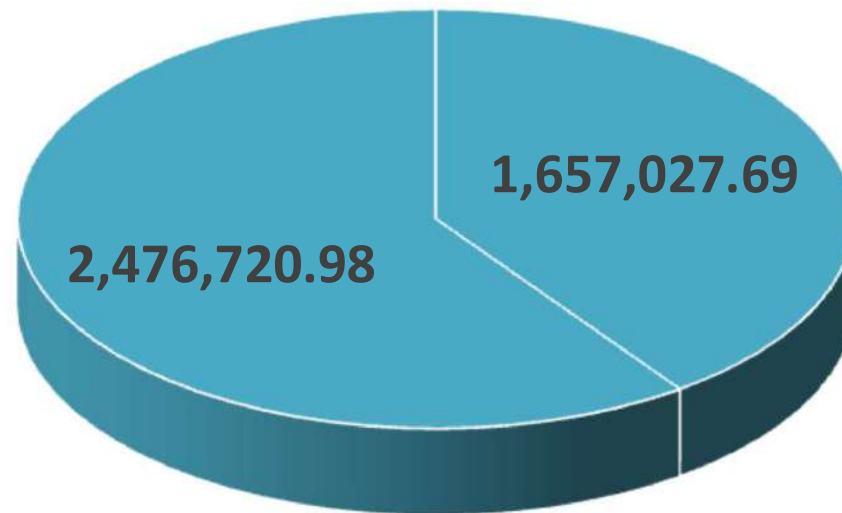
DISTRIBUCIÓN DE GASTO SEGÚN SU OBJETO

SERVICIOS COMUNALES = 03

DIRECCIÓN DE MOVILIDAD = 004

PARTIDA	DESCRIPCIÓN	PRESUPUESTO INICIAL 2024	MODIFICACIONES	PRESUPUESTO CODIFICADO 2024	EJECUCIÓN DEVENGADO 31/12/2024	DIFERENCIA EJECUCIÓN-PRESUPUESTO	% EJECUCIÓN
	TOTAL EGRESOS	5,235,386.17	-1,101,637.50	4,133,748.67	1,657,027.69	2,476,720.98	40.09%
5	EGRESOS CORRIENTES	3,433,342.12	-1,243,612.75	2,189,729.37	1,614,973.83	574,755.54	73.75%
5 3	BIENES Y SERVICIOS DE CONSUMO	3,432,342.12	-1,243,055.04	2,189,287.08	1,614,973.83	574,313.25	73.77%
5 7	OTROS EGRESOS CORRIENTES	1,000.00	-557.71	442.29	0.00	442.29	0.00%
7	EGRESOS DE INVERSIÓN	1,297,191.00	623,923.30	1,921,114.30	30,900.00	1,890,214.30	1.61%
7 3	BIENES Y SERVICIOS PARA INVERSIÓN	571,090.00	929,116.40	1,500,206.40	0.00	1,500,206.40	0.00%
7 5	OBRAS PÚBLICAS	726,101.00	-305,193.10	420,907.90	30,900.00	390,007.90	7.34%
8	EGRESOS DE CAPITAL	504,853.05	-481,948.05	22,905.00	11,153.86	11,751.14	48.70%
8 4	BIENES DE LARGA DURACION	504,853.05	-481,948.05	22,905.00	11,153.86	11,751.14	48.70%

**G.A.D. MUNICIPALIDAD DE AMBATO
DIRECCIÓN DE MOVILIDAD 2024**



■ Ejecutado ■ SIN Ejecutar

MINISTERIO DE FINANZAS

Ejecución de Gastos - Reportes - Información Agregada
Ejecucion del Presupuesto (Grupos Dinamicos)
Expresado en Dólares

Programa = 03, Actividad = 004

- Item - FTE -

DEL MES DE ENERO AL MES DE DICIEMBRE

PAGINA : 1 DE 2

FECHA : 06/01/2025

HORA : 11:7.6

REPORTE : R00804768.rdlc

EJERCICIO: 2,024

DESCRIPCION	ASIGNADO	MODIFICADO	CODIFICADO	MONTO CERTIFICADO	COMPROMETIDO	DEVENGADO	PAGADO	SALDO POR COMPROMETER	SALDO POR DEVENGAR	SALDO POR PAGAR	% EJEC
530204 002 Edicion Impresion Reproduccion Publicaciones Suscripciones Fotocopiado Traducción Empastado Enmarcacion Serigrafia Fotografia Carnetizacion Filmacion e Imagenes Satelitales	331,391.00	-241,360.69	90,030.31	25,000.00	63,317.31	63,317.31	45,362.00	1,713.00	26,713.00	17,955.31	70.33
530207 002 Difusion Informacion y Publicidad	7,140.10	649.00	7,789.10	0.00	7,788.96	7,719.77	7,719.77	0.14	69.33	0.00	99.11
530208 002 Servicio de Seguridad y Vigilancia	380,004.00	-23,000.00	357,004.00	0.00	355,702.57	354,071.00	354,071.00	1,301.43	2,933.00	0.00	99.18
530209 002 Servicios de Aseo Lavado de Vestimenta de Trabajo Fumigacion Desinfeccion Limpieza de Instalaciones manejo de desechos contaminados recuperacion y clasificacion de materiales reciclables	9,288.00	903.00	10,191.00	903.00	9,288.00	9,288.00	9,288.00	0.00	903.00	0.00	91.14
530249 002 Eventos Publicos Promocionales	750,000.00	-400,050.00	349,950.00	0.00	174,975.00	0.00	0.00	174,975.00	349,950.00	0.00	0.00
530303 002 Viaticos y Subsistencias en el Interior	3,000.00	-2,550.00	450.00	450.00	0.00	0.00	0.00	0.00	450.00	0.00	0.00
530404 002 Maquinarias y Equipos (Instalacion Mantenimiento y Reparacion)	109,237.00	8,732.00	117,969.00	26,387.34	89,436.99	29,022.74	6,532.74	2,144.67	88,946.26	22,490.00	24.60
530405 002 Vehiculos (Servicio para Mantenimiento y Reparacion)	41,692.02	-35,554.00	6,138.02	500.00	5,638.02	1,432.32	1,432.32	0.00	4,705.70	0.00	23.34
530417 002 Infraestructura	20,700.00	-20,700.00	0.00	0.00	0.00	0.00	0.00	0.00	0.00	0.00	0.00
530505 002 Vehiculos (Arrendamiento)	2,000.00	999.95	2,999.95	1,000.00	1,999.95	1,999.95	1,999.95	0.00	1,000.00	0.00	66.67
530601 002 Consultoria Asesoría e Investigación Especializada	0.00	10,000.00	10,000.00	10,000.00	0.00	0.00	0.00	0.00	10,000.00	0.00	0.00
530605 002 Estudio y Diseño de Proyectos	180,000.00	-180,000.00	0.00	0.00	0.00	0.00	0.00	0.00	0.00	0.00	0.00
530607 002 Servicios Tecnicos Especializados	1,500,000.00	-400,000.00	1,100,000.00	0.00	1,072,307.12	1,072,147.78	1,072,147.78	27,692.88	27,852.22	0.00	97.47
530702 002 Arrendamiento y Licencias de Uso de Paquetes Informaticos	0.00	48,131.70	48,131.70	48,131.70	0.00	0.00	0.00	0.00	48,131.70	0.00	0.00
530704 002 Mantenimiento y Reparacion de Equipos y Sistemas Informaticos	67,850.00	-17,910.00	49,940.00	0.00	44,240.00	44,240.00	50.00	5,700.00	5,700.00	44,190.00	88.59
530802 002 Vestuario Lenceria Prendas de Proteccion Insumos y Accesorios para uniformes del personal de Proteccion Vigilancia y Seguridad	0.00	9,402.00	9,402.00	0.00	9,400.96	9,400.96	9,400.96	1.04	1.04	0.00	99.99
530804 002 Materiales de Oficina	3,500.00	-1,148.00	2,352.00	0.00	1,914.00	1,914.00	1,352.00	438.00	438.00	562.00	81.38
530805 002 Materiales de Aseo	140.00	-140.00	0.00	0.00	0.00	0.00	0.00	0.00	0.00	0.00	0.00
530813 002 Repuestos y Accesorios	26,000.00	-5,560.00	20,440.00	0.00	20,420.00	20,420.00	16,990.00	20.00	20.00	3,430.00	99.90
531407 002 Equipos Sistemas y Paquetes Informaticos	0.00	6,500.00	6,500.00	0.00	0.00	0.00	0.00	6,500.00	6,500.00	0.00	0.00
531408 002 Bienes Artisticos Culturales Deportivos y Simbolos Patrios	400.00	-400.00	0.00	0.00	0.00	0.00	0.00	0.00	0.00	0.00	0.00
570102 002 Tasas Generales Impuestos Contribuciones Permisos Licencias y Patentes	1,000.00	-557.71	442.29	0.00	0.00	0.00	0.00	442.29	442.29	0.00	0.00
730417 002 Infraestructura	0.00	100,000.00	100,000.00	99,982.55	0.00	0.00	0.00	17.45	100,000.00	0.00	0.00
730504 002 Maquinarias y Equipos (Arrendamiento)	0.00	1,395,566.40	1,395,566.40	1,395,566.00	0.00	0.00	0.00	0.40	1,395,566.40	0.00	0.00
730601 002 Consultoria Asesoría e Investigación Especializada	427,375.00	-427,375.00	0.00	0.00	0.00	0.00	0.00	0.00	0.00	0.00	0.00
730811 002 Insumos Materiales y Suministros para Construccion Electricidad Plomeria Carpinteria Senalizacion Vial Navegacion Contra Incendios y Placas	143,715.00	-139,075.00	4,640.00	1,000.00	0.00	0.00	0.00	3,640.00	4,640.00	0.00	0.00

MINISTERIO DE FINANZAS

Ejecución de Gastos - Reportes - Información Agregada
Ejecucion del Presupuesto (Grupos Dinamicos)
Expresado en Dólares

Programa = 03, Actividad = 004

- Item - FTE -

DEL MES DE ENERO AL MES DE DICIEMBRE

PAGINA : 2 DE 2

FECHA : 06/01/2025

HORA : 11:7.6

REPORTE : R00804768.rdlc

EJERCICIO: 2,024

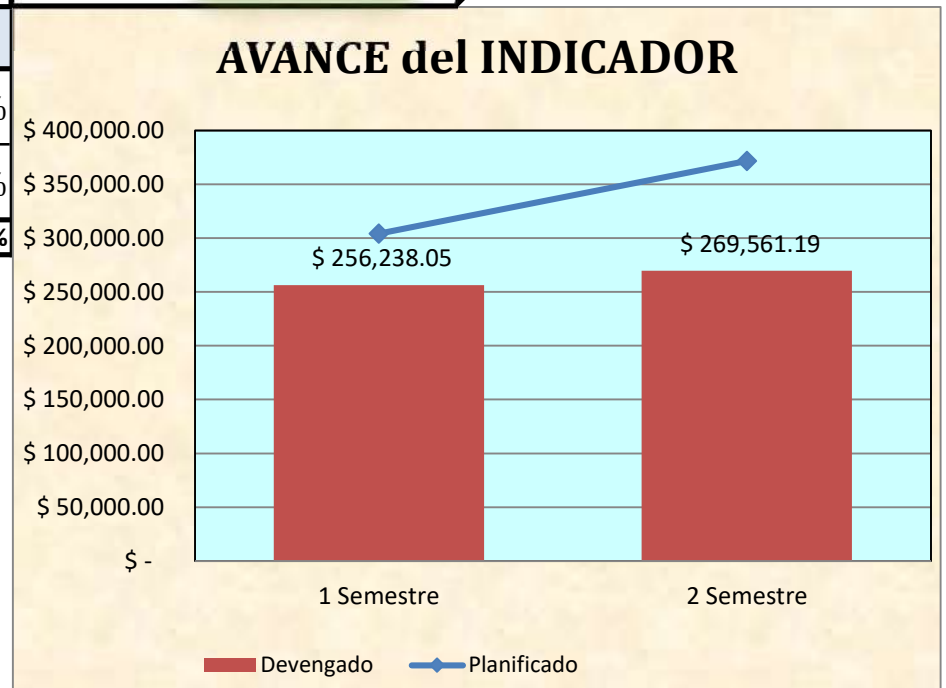
DESCRIPCION	ASIGNADO	MODIFICADO	CODIFICADO	MONTO CERTIFICADO	COMPROMETIDO	DEVENGADO	PAGADO	SALDO POR COMPROMETER	SALDO POR DEVENGAR	SALDO POR PAGAR	% EJEC
750105 002 Transporte y Vias	542,101.00	-200,541.50	341,559.50	0.00	203,800.00	30,900.00	0.00	137,759.50	310,659.50	30,900.00	9.05
750501 002 Obras de Infraestructura	184,000.00	-104,651.60	79,348.40	19,348.40	0.00	0.00	0.00	60,000.00	79,348.40	0.00	0.00
840103 002 Mobiliarios	6,900.00	-195.00	6,705.00	1,751.14	4,953.86	4,953.86	4,953.86	0.00	1,751.14	0.00	73.88
840104 002 Maquinarias y Equipos	26,300.00	-20,100.00	6,200.00	0.00	6,200.00	6,200.00	6,200.00	0.00	0.00	0.00	100.00
840105 002 Vehiculos	60,000.00	-50,000.00	10,000.00	10,000.00	0.00	0.00	0.00	0.00	10,000.00	0.00	0.00
840107 002 Equipos Sistemas y Paquetes Informaticos	411,653.05	-411,653.05	0.00	0.00	0.00	0.00	0.00	0.00	0.00	0.00	0.00
TOTAL :	5,235,386.17	-1,101,637.50	4,133,748.67	1,640,020.13	2,071,382.74	1,657,027.69	1,537,500.38	422,345.80	2,476,720.98	119,527.31	40.09

INICIATIVA ESTRATÉGICA

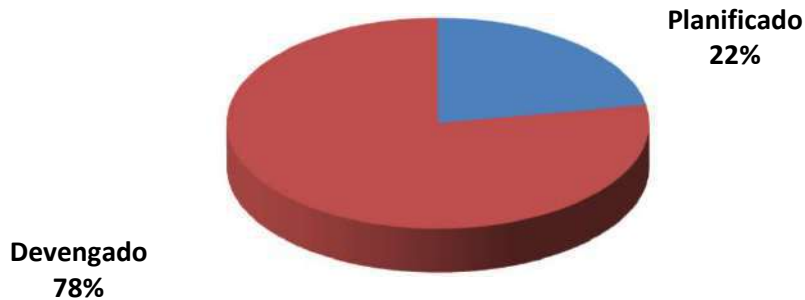
Autonomía Administrativa y Financiera

META 100%

Indicador	Período	Planificado	Devengado	% PROG.	% EJEC. SEMESTRAL
Ejecución Devengada	1 Semestre	\$ 304,189.96	\$ 256,238.05	45%	84.24%
Ejecución Planificada	2 Semestre	\$ 371,787.72	\$ 269,561.19	55%	72.50%
TOTAL	Año 2024	\$ 675,977.68	\$ 525,799.24	100%	77.78%



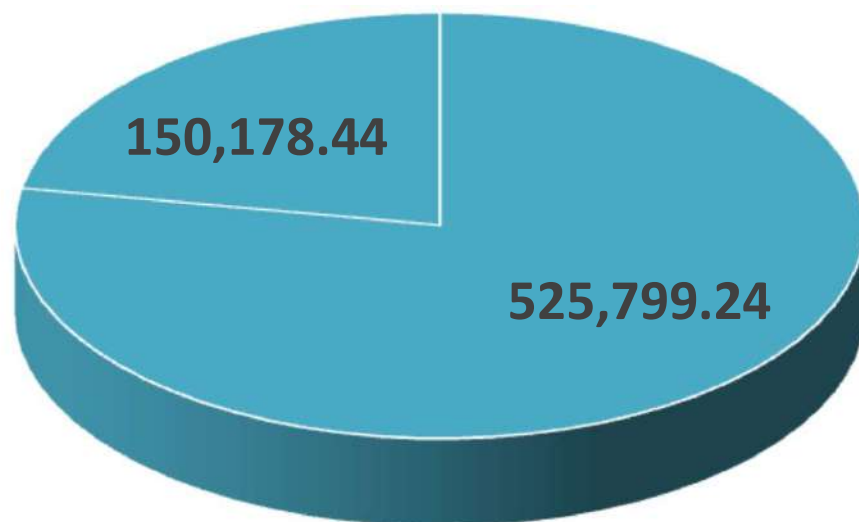
% de Cumplimiento Anual



LIQUIDACIÓN DEL PRESUPUESTO 2024
 DISTRIBUCIÓN DE GASTO SEGÚN SU OBJETO
SERVICIOS COMUNALES = 03
AGENCIA DE ORDEN Y CONTROL CIUDADANO = 005

PARTIDA	DESCRIPCIÓN	PRESUPUESTO INICIAL 2024	MODIFICACIONES	PRESUPUESTO CODIFICADO 2024	EJECUCIÓN DEVENGADO 31/12/2024	DIFERENCIA EJECUCIÓN- PRESUPUESTO	% EJECUCIÓN
	TOTAL EGRESOS	1,088,842.47	-412,864.79	675,977.68	525,799.24	150,178.44	77.78%
5	EGRESOS CORRIENTES	604,102.47	-181,866.03	422,236.44	344,058.00	78,178.44	81.48%
5 3	BIENES Y SERVICIOS DE CONSUMO	604,102.47	-181,866.03	422,236.44	344,058.00	78,178.44	81.48%
8	EGRESOS DE CAPITAL	484,740.00	-230,998.76	253,741.24	181,741.24	72,000.00	71.62%
8 4	BIENES DE LARGA DURACION	484,740.00	-230,998.76	253,741.24	181,741.24	72,000.00	71.62%

**G.A.D. MUNICIPALIDAD DE AMBATO
AGENCIA DE ORDEN Y CONTROL CIUDADANO 2024**



■ Ejecutado ■

MINISTERIO DE FINANZAS

Ejecución de Gastos - Reportes - Información Agregada
Ejecución del Presupuesto (Grupos Dinámicos)
Expresado en Dólares

Programa = 03, Actividad = 005

- Item - FTE -

DEL MES DE ENERO AL MES DE DICIEMBRE

PAGINA : 1 DE 1

FECHA : 06/01/2025

HORA : 11:7.56

REPORTE : R00804768.rdlc

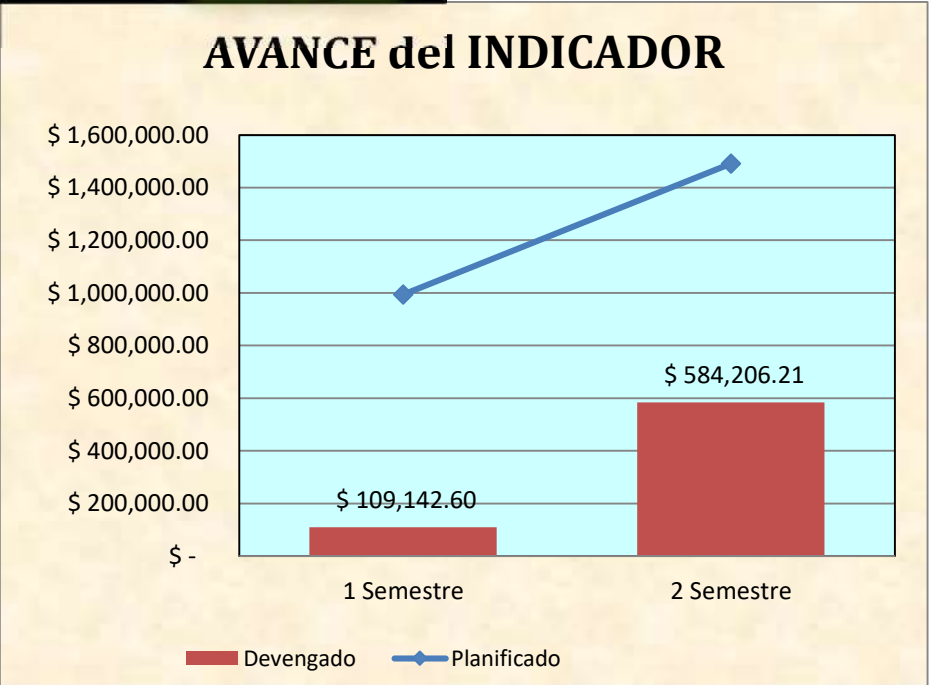
EJERCICIO: 2,024

DESCRIPCION	ASIGNADO	MODIFICADO	CODIFICADO	MONTO CERTIFICADO	COMPROMETIDO	DEVENGADO	PAGADO	SALDO POR COMPROMETER	SALDO POR DEVENGAR	SALDO POR PAGAR	% EJEC
530204 002 Edicion Impresion Reproduccion Publicaciones Suscripciones Fotocopiado Traducción Empastado Enmarcacion Serigrafia Fotografia Carnetizacion Filmacion e Imagenes Satelitales	74,716.85	-71,716.85	3,000.00	0.00	1,932.15	1,932.15	1,932.15	1,067.85	1,067.85	0.00	64.41
530246 002 Servicios de Identificacion Marcacion Autenticacion Rastreo Monitoreo Seguimiento y o Trazabilidad	10,000.02	-0.02	10,000.00	0.00	10,000.00	10,000.00	10,000.00	0.00	0.00	0.00	100.00
530403 002 Mobiliarios (Instalacion Mantenimiento y Reparacion)	1,250.00	0.00	1,250.00	0.00	0.00	0.00	0.00	1,250.00	1,250.00	0.00	0.00
530404 002 Maquinarias y Equipos (Instalacion Mantenimiento y Reparacion)	33,736.00	-28,128.00	5,608.00	0.00	5,503.00	5,503.00	5,503.00	105.00	105.00	0.00	98.13
530405 002 Vehiculos (Servicio para Mantenimiento y Reparacion)	246,779.09	-48,377.38	198,401.71	443.88	175,415.83	127,498.47	127,498.47	22,542.00	70,903.24	0.00	64.26
530502 002 Edificios Locales y Residencias Parqueaderos Casilleros Judiciales y Bancarios (Arrendamiento)	91,497.33	-26,770.00	64,727.33	0.00	64,727.33	62,290.23	62,290.23	0.00	2,437.10	0.00	96.23
530704 002 Mantenimiento y Reparacion de Equipos y Sistemas Informaticos	500.00	1,000.00	1,500.00	180.00	1,129.00	1,129.00	1,129.00	191.00	371.00	0.00	75.27
530802 002 Vestuario Lenceria Prendas de Proteccion Insumos y Accesorios para uniformes del personal de Proteccion Vigilancia y Seguridad	52,800.00	-819.39	51,980.61	0.00	51,980.61	51,980.61	51,980.61	0.00	0.00	0.00	100.00
530813 002 Repuestos y Accesorios	53,450.00	-5,933.44	47,516.56	0.00	47,516.56	47,516.56	47,516.56	0.00	0.00	0.00	100.00
530823 002 Egresos para Sanidad Agropecuaria	39,373.18	-1,120.95	38,252.23	733.00	36,207.98	36,207.98	36,207.98	1,311.25	2,044.25	0.00	94.66
840104 002 Maquinarias y Equipos	93,740.00	-42,390.06	51,349.94	0.00	51,349.94	51,349.94	51,349.94	0.00	0.00	0.00	100.00
840105 002 Vehiculos	391,000.00	-188,608.70	202,391.30	71,911.94	130,391.30	130,391.30	130,391.30	88.06	72,000.00	0.00	64.43
TOTAL :	1,088,842.47	-412,864.79	675,977.68	73,268.82	576,153.70	525,799.24	525,799.24	26,555.16	150,178.44	0.00	77.78

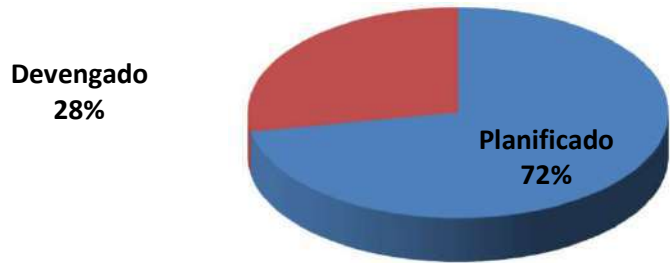
INICIATIVA ESTRATÉGICA	Autonomía Administrativa y Financiera
-------------------------------	---------------------------------------

META 100%

Indicador	Período	Planificado	Devengado	% PROG.	% EJE. SEMESTRAL
Ejecución Devengada	1 Semestre	\$ 994,161.83	\$ 109,142.60	40%	10.98%
Ejecución Planificada	2 Semestre	\$ 1,491,242.75	\$ 584,206.21	60%	39.18%
TOTAL	Año 2024	\$ 2,485,404.58	\$ 693,348.81	100%	27.90%



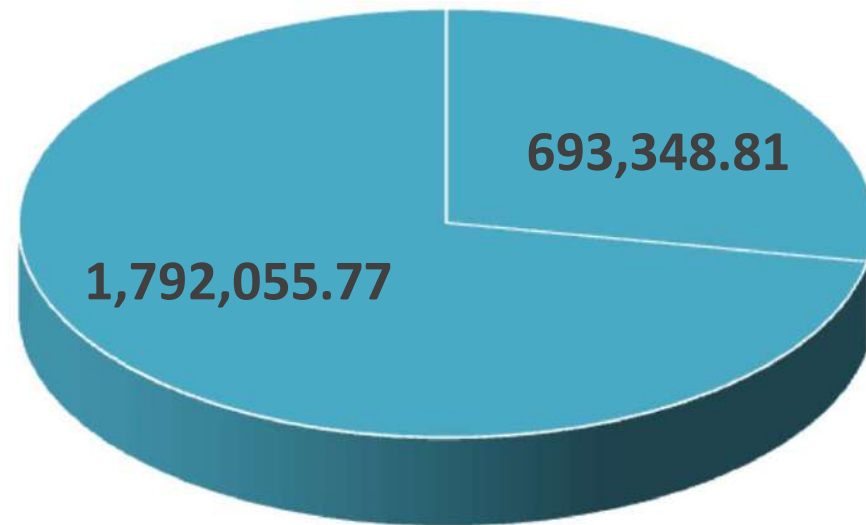
% de Cumplimiento Anual



LIQUIDACIÓN DEL PRESUPUESTO 2024
DISTRIBUCIÓN DE GASTO SEGÚN SU OBJETO
SERVICIOS COMUNALES = 03
DIRECCIÓN DE SERVICIOS PÚBLICOS = 006

PARTIDA	DESCRIPCIÓN	PRESUPUESTO INICIAL 2024	MODIFICACIONES	PRESUPUESTO CODIFICADO 2024	EJECUCIÓN DEVENGADO 31/12/2024	DIFERENCIA EJECUCIÓN-PRESUPUESTO	% EJECUCIÓN
	TOTAL EGRESOS	800,000.00	1,685,404.58	2,485,404.58	693,348.81	1,792,055.77	27.90%
5	EGRESOS CORRIENTES	677,180.00	-83,466.42	593,713.58	498,581.31	95,132.27	83.98%
5 3	BIENES Y SERVICIOS DE CONSUMO	673,380.00	-80,466.42	592,913.58	498,004.51	94,909.07	83.99%
5 7	OTROS EGRESOS CORRIENTES	3,800.00	-3,000.00	800.00	576.80	223.20	72.10%
7	EGRESOS DE INVERSIÓN	76,520.00	431,000.00	507,520.00	190,267.50	317,252.50	37.49%
7 3	BIENES Y SERVICIOS PARA INVERSIÓN	0.00	450,000.00	450,000.00	150,000.00	300,000.00	33.33%
7 5	OBRAS PUBLICAS	76,520.00	-19,000.00	57,520.00	40,267.50	17,252.50	70.01%
8	EGRESOS DE CAPITAL	46,300.00	1,337,871.00	1,384,171.00	4,500.00	1,379,671.00	0.33%
8 4	BIENES DE LARGA DURACION	46,300.00	1,337,871.00	1,384,171.00	4,500.00	1,379,671.00	0.33%

**G.A.D. MUNICIPALIDAD DE AMBATO
DIRECCIÓN DE SERVICIOS PÚBLICOS 2024**



■ Ejecutado ■ SIN Ejecutar

MINISTERIO DE FINANZAS

Ejecución de Gastos - Reportes - Información Agregada
Ejecución del Presupuesto (Grupos Dinámicos)
Expresado en Dólares

Programa = 03, Actividad = 006

- Item - FTE -

DEL MES DE ENERO AL MES DE DICIEMBRE

PAGINA : 2 DE 2

FECHA : 06/01/2025

HORA : 11:8.57

REPORTE : R00804768.rdlc

EJERCICIO: 2,024

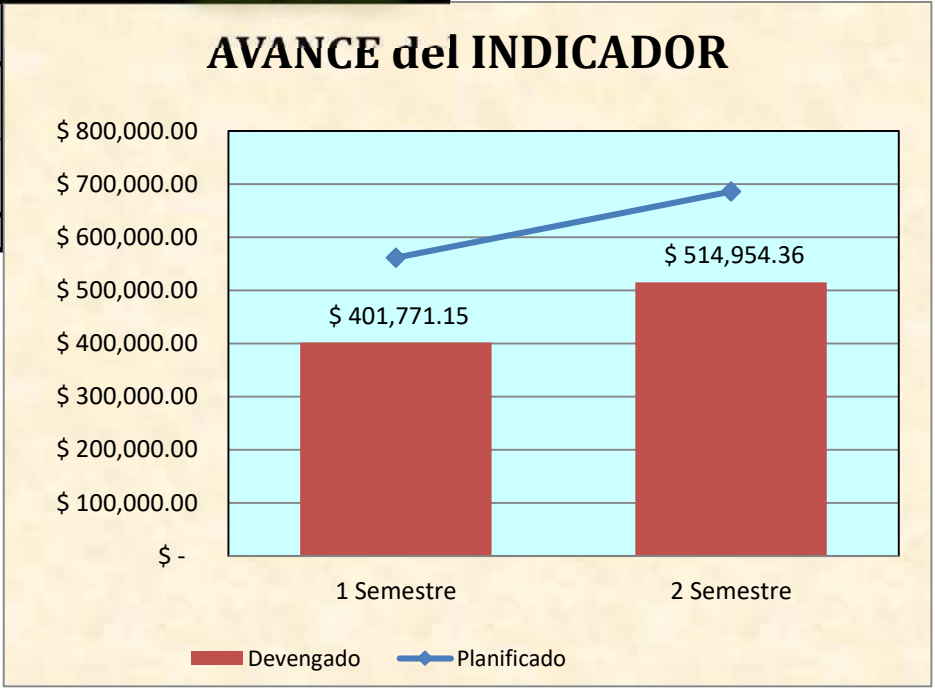
DESCRIPCION	ASIGNADO	MODIFICADO	CODIFICADO	MONTO CERTIFICADO	COMPROMETIDO	DEVENGADO	PAGADO	SALDO POR COMPROMETER	SALDO POR DEVENGAR	SALDO POR PAGAR	% EJEC
840107 002 Equipos Sistemas y Paquetes Informaticos	0.00	1,100,000.00	1,100,000.00	0.00	0.00	0.00	0.00	1,100,000.00	1,100,000.00	0.00	0.00
TOTAL :	<u>800.000.00</u>	<u>1.685.404.58</u>	<u>2.485.404.58</u>	<u>328.742.98</u>	<u>762.960.65</u>	<u>693.348.81</u>	<u>543.348.81</u>	<u>1.393.700.95</u>	<u>1.792.055.77</u>	<u>150.000.00</u>	<u>27.90</u>

INICIATIVA ESTRATÉGICA

Autonomía Administrativa y Financiera

META 100%

Indicador	Período	Planificado	Devengado	% PROG.	% EJC. SEMESTRAL
Ejecución Devengada	1 Semestre	\$ 561,497.77	\$ 401,771.15	45%	71.55%
Ejecución Planificada	2 Semestre	\$ 686,275.05	\$ 514,954.36	55%	75.04%
TOTAL	Año 2024	\$ 1,247,772.82	\$ 916,725.51	100%	73.47%



% de Cumplimiento Anual



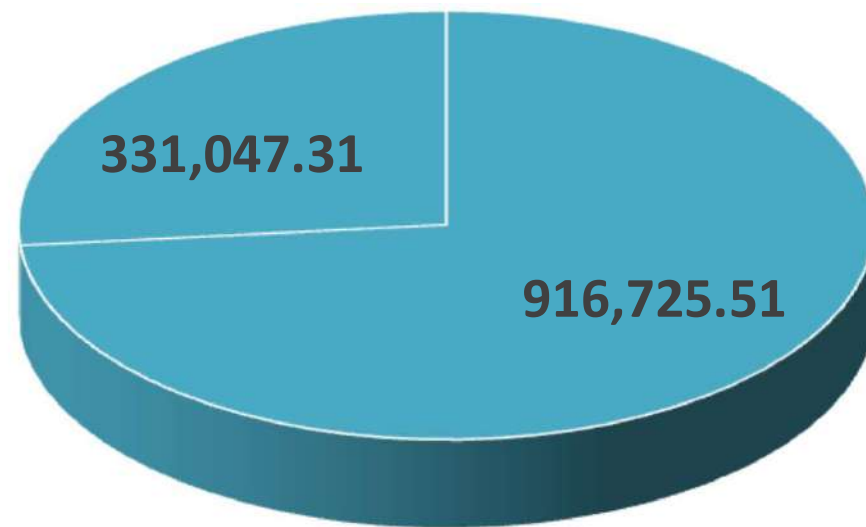
Devengado 73%

LIQUIDACIÓN DEL PRESUPUESTO 2024

DISTRIBUCIÓN DE GASTO SEGÚN SU OBJETO
SERVICIOS COMUNALES = 03
DIRECCIÓN DE AMBIENTE = 007

PARTIDA	DESCRIPCIÓN	PRESUPUESTO INICIAL 2024	MODIFICACIONES	PRESUPUESTO CODIFICADO 2024	EJECUCIÓN DEVENGADO 31/12/2024	DIFERENCIA EJECUCIÓN- PRESUPUESTO	% EJECUCIÓN
	TOTAL EGRESOS	1,300,000.00	-52,227.18	1,247,772.82	916,725.51	331,047.31	73.47%
5	EGRESOS CORRIENTES	101,970.00	-472.82	101,497.18	96,501.42	4,995.76	95.08%
5 3	BIENES Y SERVICIOS DE CONSUMO	97,970.00	-472.82	97,497.18	92,501.42	4,995.76	94.88%
5 7	OTROS EGRESOS CORRIENTES	4,000.00		4,000.00	4,000.00	0.00	100.00%
7	EGRESOS DE INVERSION	1,077,930.00	-39,206.46	1,038,723.54	713,511.99	325,211.55	68.69%
7 3	BIENES Y SERVICIOS PARA INVERSIÓN	1,068,742.00	-36,206.46	1,032,535.54	713,511.99	319,023.55	69.10%
7 5	OBRAS PÚBLICAS	9,188.00	-3,000.00	6,188.00	0.00	6,188.00	0.00%
8	EGRESOS DE CAPITAL	120,100.00	-12,547.90	107,552.10	106,712.10	840.00	99.22%
8 4	BIENES DE LARGA DURACION	120,100.00	-12,547.90	107,552.10	106,712.10	840.00	99.22%

G.A.D. MUNICIPALIDAD DE AMBATO
DIRECCIÓN DE AMBIENTE 2024



■ Ejecutado ■ SIN Ejecutar

MINISTERIO DE FINANZAS

Ejecución de Gastos - Reportes - Información Agregada
Ejecucion del Presupuesto (Grupos Dinamicos)
Expresado en Dólares

Programa = 03, Actividad = 007

- Item - FTE -

DEL MES DE ENERO AL MES DE DICIEMBRE

PAGINA : 1 DE 2

FECHA : 06/01/2025

HORA : 11:9.50

REPORTE : R00804768.rdlc

EJERCICIO: 2,024

DESCRIPCION	ASIGNADO	MODIFICADO	CODIFICADO	MONTO CERTIFICADO	COMPROMETIDO	DEVENGADO	PAGADO	SALDO POR COMPROMETER	SALDO POR DEVENGAR	SALDO POR PAGAR	% EJE
530204 002 Edicion Impresion Reproduccion Publicaciones Suscripciones Fotocopiado Traducción Empastado Enmarcacion Serigrafia Fotografia Carnetizacion Filmacion e Imagenes Satelitales	19,200.00	0.00	19,200.00	4,395.56	14,800.00	14,800.00	14,800.00	4.44	4,400.00	0.00	77.08
530205 002 Espectaculos Culturales y Sociales	30,000.00	-4,825.07	25,174.93	0.00	25,174.93	25,174.93	25,174.93	0.00	0.00	0.00	100.00
530209 002 Servicios de Aseo Lavado de Vestimenta de Trabajo Fumigacion Desinfeccion Limpieza de Instalaciones manejo de desechos contaminados recuperacion y clasificacion de materiales reciclables	1,200.00	-39.44	1,160.56	0.00	1,031.40	1,031.40	1,031.40	129.16	129.16	0.00	88.87
530244 002 Servicio de Confeccion de Menaje de Hogar y/o Prendas de Proteccion	2,500.00	-500.00	2,000.00	0.00	2,000.00	2,000.00	2,000.00	0.00	0.00	0.00	100.00
530249 002 Eventos Publicos Promocionales	0.00	6,659.00	6,659.00	0.00	6,656.00	6,656.00	6,656.00	3.00	3.00	0.00	99.95
530255 002 Combustibles	800.00	0.00	800.00	0.00	800.00	800.00	800.00	0.00	0.00	0.00	100.00
530303 002 Viaticos y Subsistencias en el Interior	2,000.00	-1,893.56	106.44	0.00	106.44	106.44	106.44	0.00	0.00	0.00	100.00
530403 002 Mobiliarios (Instalacion Mantenimiento y Reparacion)	1,500.00	0.00	1,500.00	49.25	1,450.75	1,450.75	1,450.75	0.00	49.25	0.00	96.72
530404 002 Maquinarias y Equipos (Instalacion Mantenimiento y Reparacion)	20,800.00	-2,220.00	18,580.00	0.00	18,475.00	18,475.00	18,475.00	105.00	105.00	0.00	99.43
530602 002 Servicio de Auditoria	3,800.00	0.00	3,800.00	0.00	3,800.00	3,800.00	3,800.00	0.00	0.00	0.00	100.00
530609 002 Investigaciones Profesionales y Analisis de Laboratorio	6,000.00	-1,437.00	4,563.00	0.00	4,563.00	4,563.00	4,563.00	0.00	0.00	0.00	100.00
530613 002 Capacitacion para la Ciudadania en General	0.00	4,951.35	4,951.35	0.00	4,840.00	4,840.00	4,840.00	111.35	111.35	0.00	97.75
530810 002 Dispositivos Medicos para Laboratorio Clinico y de Patologia	3,500.00	0.00	3,500.00	0.00	3,302.00	3,302.00	3,302.00	198.00	198.00	0.00	94.34
530811 002 Insumos Materiales y Suministros para Construccion Electricidad Plomeria Carpinteria Senalizacion Vial Navegacion Contra Incendios y placas	40.00	3.40	43.40	0.00	43.40	43.40	43.40	0.00	0.00	0.00	100.00
530819 002 Accesorios e Insumos Quimicos y Organicos	6,630.00	-1,171.50	5,458.50	0.00	5,458.50	5,458.50	3,717.50	0.00	0.00	1,741.00	100.00
570102 002 Tasas Generales Impuestos Contribuciones Permisos Licencias y Patentes	4,000.00	0.00	4,000.00	0.00	4,000.00	4,000.00	4,000.00	0.00	0.00	0.00	100.00
730102 001 Agua de Riego	500.00	-315.00	185.00	0.00	185.00	185.00	185.00	0.00	0.00	0.00	100.00
730209 001 Servicios de Aseo Lavado de Vestimenta de Trabajo Fumigacion Desinfeccion Limpieza de Instalaciones manejo de desechos contaminados recuperacion y clasificacion de materiales reciclables	4,000.00	0.00	4,000.00	0.00	3,680.24	3,680.24	3,680.24	319.76	319.76	0.00	92.01
730209 002 Servicios de Aseo Lavado de Vestimenta de Trabajo Fumigacion Desinfeccion Limpieza de Instalaciones manejo de desechos contaminados recuperacion y clasificacion de materiales reciclables	0.00	3,370.00	3,370.00	0.00	3,370.00	1,561.82	1,561.82	0.00	1,808.18	0.00	46.34
730404 001 Maquinarias y Equipos (Instalacion Mantenimiento y Reparacion)	8,000.00	-4,190.00	3,810.00	0.00	3,810.00	3,810.00	3,810.00	0.00	0.00	0.00	100.00
730418 001 Mantenimiento de Areas Verdes y Arreglo de Vias Internas	475,592.00	-14,446.55	461,145.45	3,770.00	454,636.46	373,101.22	365,743.49	2,738.99	88,044.23	7,357.73	80.91

MINISTERIO DE FINANZAS

Ejecución de Gastos - Reportes - Información Agregada
Ejecución del Presupuesto (Grupos Dinámicos)
Expresado en Dólares

Programa = 03, Actividad = 007

- Item - FTE -

DEL MES DE ENERO AL MES DE DICIEMBRE

PAGINA : 2 DE 2

FECHA : 06/01/2025

HORA : 11:9.50

REPORTE : R00804768.rdlc

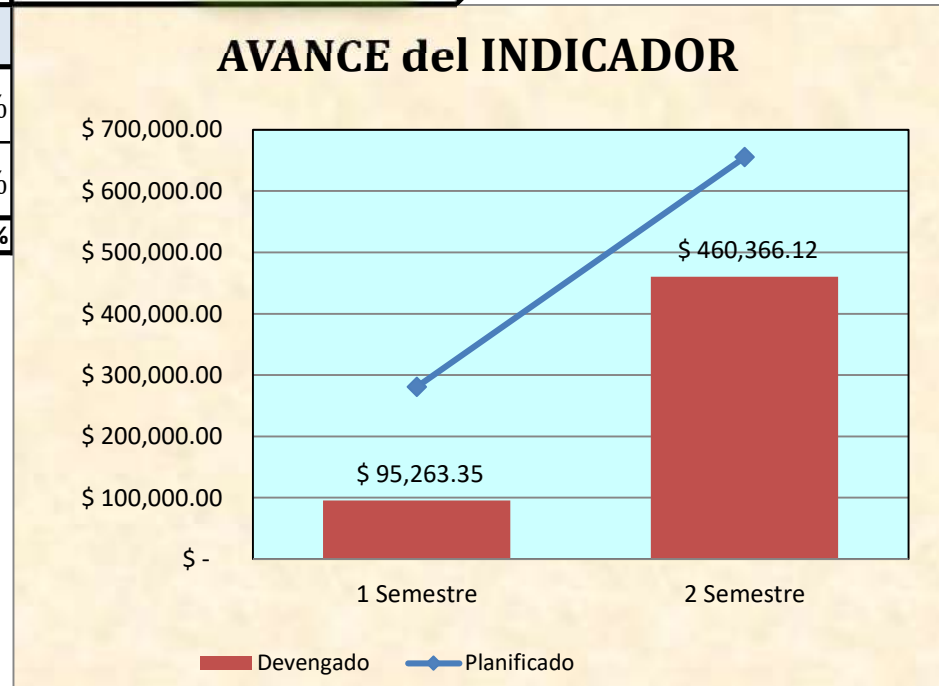
EJERCICIO: 2,024

DESCRIPCION	ASIGNADO	MODIFICADO	CODIFICADO	MONTO CERTIFICADO	COMPROMETIDO	DEVENGADO	PAGADO	SALDO POR COMPROMETER	SALDO POR DEVENGAR	SALDO POR PAGAR	% EJEC
730418 002 Mantenimiento de Areas Verdes y Arreglo de Vias Internas	236,483.00	-20,006.46	216,476.54	0.00	216,476.54	179,289.46	179,289.46	0.00	37,187.08	0.00	82.82
730601 001 Consultoria Asesoría e Investigación Especializada	97,000.00	0.00	97,000.00	0.00	48,500.00	48,500.00	48,500.00	48,500.00	48,500.00	0.00	50.00
730601 002 Consultoria Asesoría e Investigación Especializada	121,350.00	-100.00	121,250.00	600.00	120,650.00	18,375.00	18,375.00	0.00	102,875.00	0.00	15.15
730803 001 LUBRICANTES	1,000.00	-427.75	572.25	0.00	572.25	572.25	572.25	0.00	0.00	0.00	100.00
730811 001 Insumos Materiales y Suministros para Construcción Electricidad Plomería Carpintería Señalización Vial Navegación Contra Incendios y Placas	1,000.00	0.00	1,000.00	0.00	997.00	997.00	997.00	3.00	3.00	0.00	99.70
730813 001 Repuestos y Accesorios	1,500.00	-90.00	1,410.00	0.00	1,410.00	1,410.00	1,410.00	0.00	0.00	0.00	100.00
730814 001 Suministros para Actividades Agropecuarias Pesca y Caza	68,800.00	0.00	68,800.00	0.00	38,130.00	38,130.00	38,130.00	30,670.00	30,670.00	0.00	55.42
730814 002 Suministros para Actividades Agropecuarias Pesca y Caza	43,517.00	0.00	43,517.00	0.00	37,000.00	37,000.00	37,000.00	6,517.00	6,517.00	0.00	85.02
730819 001 Accesorios e Insumos Químicos y Orgánicos	10,000.00	-0.70	9,999.30	3,099.30	6,900.00	6,900.00	6,900.00	0.00	3,099.30	0.00	69.00
750501 001 Obras de Infraestructura	9,188.00	-3,000.00	6,188.00	0.00	0.00	0.00	0.00	6,188.00	6,188.00	0.00	0.00
840104 002 Maquinarias y Equipos	120,100.00	-12,547.90	107,552.10	827.36	106,712.10	106,712.10	106,712.10	12.64	840.00	0.00	99.22
TOTAL :	1,300,000.00	-52,227.18	1,247,772.82	12,741.47	1,139,531.01	916,725.51	907,626.78	95,500.34	331,047.31	9,098.73	73.47

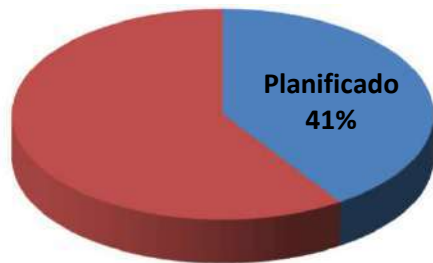
INICIATIVA ESTRATÉGICA	Autonomía Administrativa y Financiera
-------------------------------	---------------------------------------

META 100%

Indicador	Período	Planificado	Devengado	% PROG.	% EJC. SEMESTRAL
Ejecución Devengada	1 Semestre	\$ 280,889.58	\$ 95,263.35	30%	33.91%
Ejecución Planificada	2 Semestre	\$ 655,409.02	\$ 460,366.12	70%	70.24%
TOTAL	Año 2024	\$ 936,298.60	\$ 555,629.47	100%	59.34%



% de Cumplimiento Anual



Devengado
59%

LIQUIDACIÓN DEL PRESUPUESTO 2024

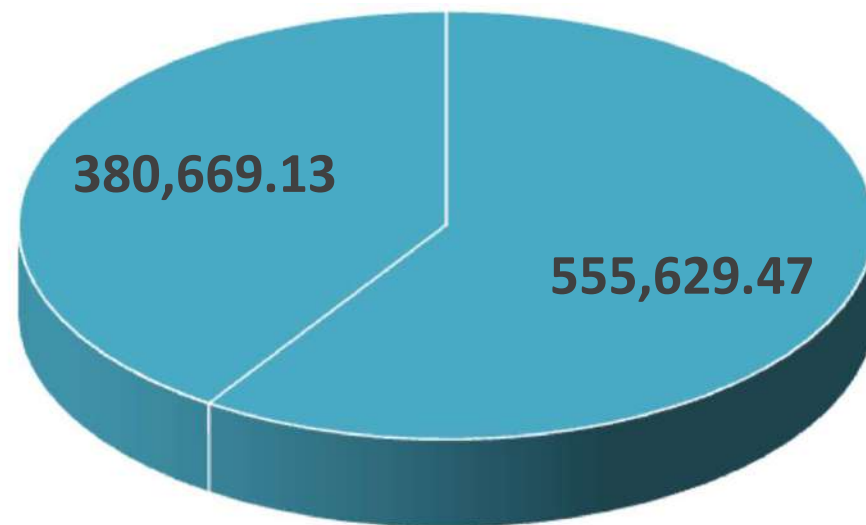
DISTRIBUCIÓN DE GASTO SEGÚN SU OBJETO

SERVICIOS COMUNALES = 03

CAMAL MUNICIPAL = 008

PARTIDA	DESCRIPCIÓN	PRESUPUESTO INICIAL 2024	MODIFICACIONES	PRESUPUESTO CODIFICADO 2024	EJECUCIÓN DEVENGADO 31/12/2024	DIFERENCIA EJECUCIÓN- PRESUPUESTO	% EJECUCIÓN
	TOTAL EGRESOS	1,595,000.00	-658,701.40	936,298.60	555,629.47	380,669.13	59.34%
5	EGRESOS CORRIENTES	353,715.00	-52,258.49	301,456.51	229,676.24	71,780.27	76.19%
5 3	BIENES Y SERVICIOS DE CONSUMO	353,715.00	-52,258.49	301,456.51	229,676.24	71,780.27	76.19%
7	EGRESOS DE INVERSIÓN	1,109,374.00	-510,681.74	598,692.26	302,241.53	296,450.73	50.48%
7 3	BIENES Y SERVICIOS PARA INVERSION	14,374.00	-1,047.28	13,326.72	8,442.84	4,883.88	63.35%
7 5	OBRAS PUBLICAS	1,095,000.00	-509,634.46	585,365.54	293,798.69	291,566.85	50.19%
8	EGRESOS DE CAPITAL	131,911.00	-95,761.17	36,149.83	23,711.70	12,438.13	65.59%
8 4	BIENES DE LARGA DURACION	131,911.00	-95,761.17	36,149.83	23,711.70	12,438.13	65.59%

G.A.D. MUNICIPALIDAD DE AMBATO CAMAL MUNICIPAL 2024



■ Ejecutado ■ SIN Ejecutar

MINISTERIO DE FINANZAS

Ejecución de Gastos - Reportes - Información Agregada
Ejecucion del Presupuesto (Grupos Dinamicos)
Expresado en Dólares

Programa = 03, Actividad = 008

- Item - FTE -

DEL MES DE ENERO AL MES DE DICIEMBRE

PAGINA : 1 DE 1
FECHA : 06/01/2025
HORA : 11:10.55
REPORTE : R00804768.rdlc

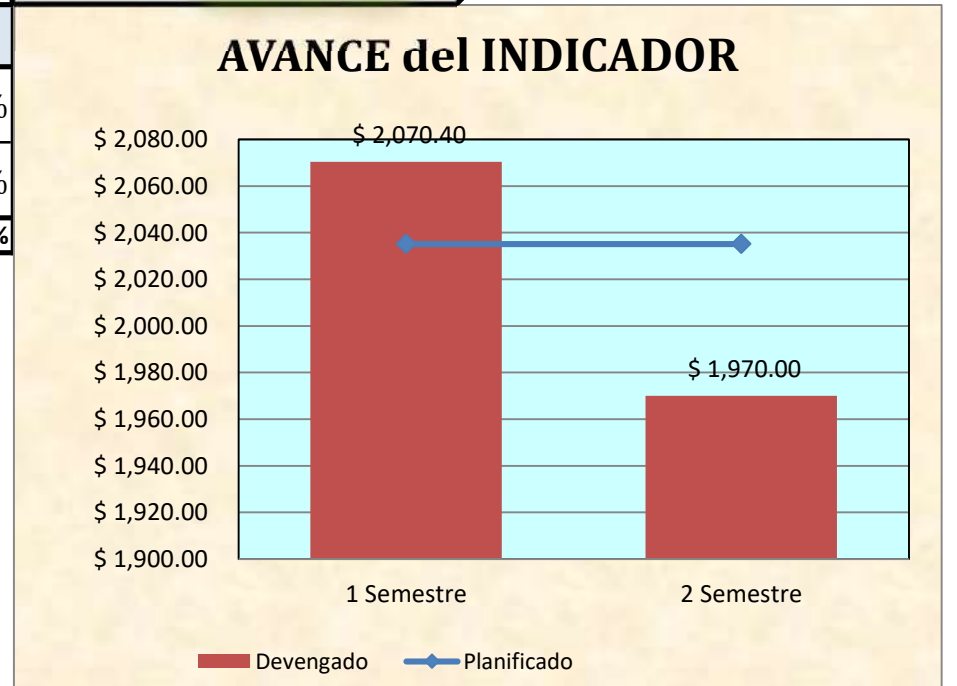
EJERCICIO: 2,024

DESCRIPCION	ASIGNADO	MODIFICADO	CODIFICADO	MONTO CERTIFICADO	COMPROMETIDO	DEVENGADO	PAGADO	SALDO POR COMPROMETER	SALDO POR DEVENGAR	SALDO POR PAGAR	% EJE
530101 002 Agua Potable	40,200.00	-40,000.00	200.00	0.00	126.49	126.49	126.49	73.51	73.51	0.00	63.25
530202 002 Fletes y Maniobras	800.00	-65.00	735.00	0.00	735.00	630.00	630.00	0.00	105.00	0.00	85.71
530204 002 Edicion Impresion Reproduccion Publicaciones Suscripciones Fotocopiado Traducción Empastado Enmarcacion Serigrafia Fotografia Carnetizacion Filmacion e Imagenes Satelitales	10,000.00	-1,827.24	8,172.76	1,672.76	6,500.00	6,500.00	6,500.00	0.00	1,672.76	0.00	79.53
530209 002 Servicios de Aseo Lavado de Vestimenta de Trabajo Fumigacion Desinfeccion Limpieza de Instalaciones manejo de desechos contaminados recuperacion y clasificacion de materiales reciclables	6,373.00	1,090.76	7,463.76	2,432.50	5,031.26	5,031.26	4,719.76	0.00	2,432.50	311.50	67.41
530255 002 Combustibles	33,500.00	34,000.00	67,500.00	21,254.49	46,245.47	31,767.00	31,767.00	0.04	35,733.00	0.00	47.06
530402 002 Edificios Locales Residencias y Cableado Estructurado (Instalacion Mantenimiento y Reparacion)	4,000.00	6,493.44	10,493.44	600.00	9,893.44	9,893.44	9,893.44	0.00	600.00	0.00	94.28
530404 002 Maquinarias y Equipos (Instalacion Mantenimiento y Reparacion)	152,424.00	-35,861.37	116,562.63	9,963.45	106,599.18	100,712.18	100,712.18	0.00	15,850.45	0.00	86.40
530602 002 Servicio de Auditoria	16,000.00	-5,237.25	10,762.75	0.00	9,900.00	3,960.00	3,960.00	862.75	6,802.75	0.00	36.79
530609 002 Investigaciones Profesionales y Analisis de Laboratorio	4,100.00	0.00	4,100.00	393.00	3,707.00	3,707.00	3,707.00	0.00	393.00	0.00	90.41
530803 002 Lubricantes	3,000.00	-4.00	2,996.00	0.00	2,996.00	2,996.00	2,996.00	0.00	0.00	0.00	100.00
530805 002 Materiales de Aseo	9,000.00	-73.23	8,926.77	49.44	5,584.04	5,584.04	5,584.04	3,293.29	3,342.73	0.00	62.55
530810 002 Dispositivos Medicos para Laboratorio Clinico y de Patologia	8,300.00	0.00	8,300.00	0.00	7,167.40	7,167.40	7,167.40	1,132.60	1,132.60	0.00	86.35
530811 002 Insumos Materiales y Suministros para Construccion Electricidad Plomeria Carpinteria Senalizacion Vial Navegacion Contra Incendios y placas	11,000.00	-4,000.00	7,000.00	259.27	6,740.73	6,740.73	6,740.73	0.00	259.27	0.00	96.30
530813 002 Repuestos y Accesorios	42,018.00	-8,074.60	33,943.40	998.89	32,196.70	32,196.70	32,196.70	747.81	1,746.70	0.00	94.85
530819 002 Accesorios e Insumos Quimicos y Organicos	13,000.00	-300.00	12,700.00	442.00	11,070.00	11,070.00	11,070.00	1,188.00	1,630.00	0.00	87.17
531403 002 Mobiliario	0.00	1,600.00	1,600.00	6.00	1,594.00	1,594.00	1,594.00	0.00	6.00	0.00	99.63
730418 002 Mantenimiento de Areas Verdes y Arreglo de Vias Internas	14,374.00	-1,047.28	13,326.72	0.00	13,275.08	8,442.84	8,442.84	51.64	4,883.88	0.00	63.35
750501 001 Obras de Infraestructura	1,095,000.00	-520,634.46	574,365.54	51,513.82	436,399.85	286,898.69	286,898.69	86,451.87	287,466.85	0.00	49.95
750501 002 Obras de Infraestructura	0.00	11,000.00	11,000.00	4,100.00	6,900.00	6,900.00	6,900.00	0.00	4,100.00	0.00	62.73
840103 002 Mobiliarios	38,000.00	-6,500.00	31,500.00	11,568.60	19,325.40	19,325.40	19,325.40	606.00	12,174.60	0.00	61.35
840104 002 Maquinarias y Equipos	2,400.00	-190.17	2,209.83	0.00	2,209.83	2,209.83	2,209.83	0.00	0.00	0.00	100.00
840105 002 Vehiculos	90,000.00	-90,000.00	0.00	0.00	0.00	0.00	0.00	0.00	0.00	0.00	0.00
840106 002 Herramientas	1,511.00	-71.00	1,440.00	0.00	1,440.00	1,440.00	1,440.00	0.00	0.00	0.00	100.00
840107 002 Equipos Sistemas y Paquetes Informaticos	0.00	1,000.00	1,000.00	0.00	736.47	736.47	736.47	263.53	263.53	0.00	73.65
TOTAL :	1,595,000.00	-658,701.40	936,298.60	105,254.22	736,373.34	555,629.47	555,317.97	94,671.04	380,669.13	311.50	59.34

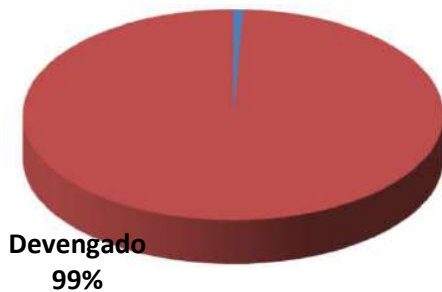
INICIATIVA ESTRATÉGICA	Autonomía Administrativa y Financiera
-------------------------------	---------------------------------------

META 100%

Indicador	Período	Planificado	Devengado	% PROG.	% EJEC. SEMESTRAL
Ejecución Devengada	1 Semestre	\$ 2,035.20	\$ 2,070.40	50%	101.73%
Ejecución Planificada	2 Semestre	\$ 2,035.20	\$ 1,970.00	50%	96.80%
TOTAL	Año 2024	\$ 4,070.40	\$ 4,040.40	100%	99.26%



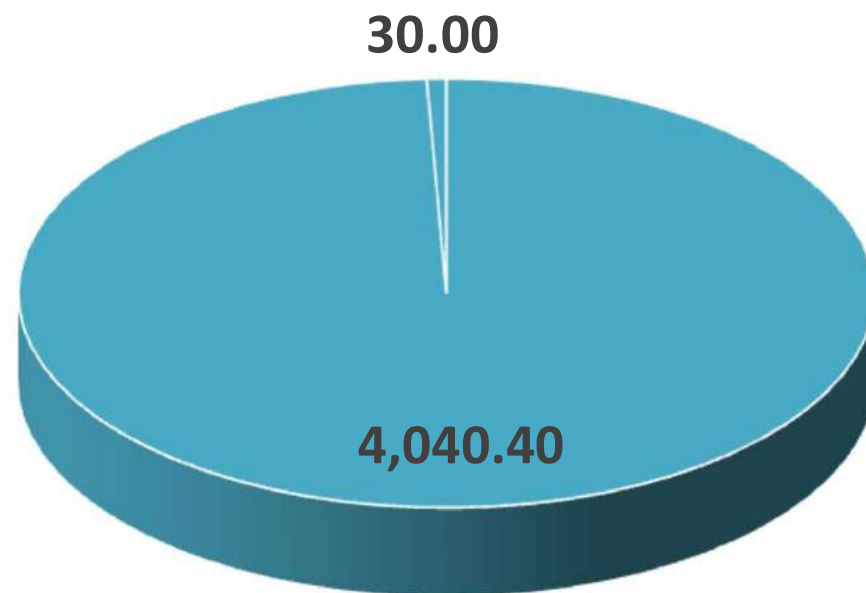
Planificado 1% % de Cumplimiento Anual



LIQUIDACIÓN DEL PRESUPUESTO 2024
DISTRIBUCIÓN DE GASTO SEGÚN SU OBJETO
SERVICIOS COMUNALES = 03
REGISTRO MUNICIPAL DE LA PROPIEDAD = 009

PARTIDA	DESCRIPCIÓN	PRESUPUESTO INICIAL 2024	MODIFICACIONES	PRESUPUESTO CODIFICADO 2024	EJECUCIÓN DEVENGADO 31/12/2024	DIFERENCIA EJECUCIÓN-PRESUPUESTO	% EJECUCIÓN
	TOTAL EGRESOS	9,500.00	-5,429.60	4,070.40	4,040.40	30.00	99.26%
5	EGRESOS CORRIENTES	2,500.00	-500.00	2,000.00	1,970.00	30.00	98.50%
5 3	BIENES Y SERVICIOS DE CONSUMO	2,500.00	-500.00	2,000.00	1,970.00	30.00	98.50%
8	EGRESOS DE CAPITAL	7,000.00	-4,929.60	2,070.40	2,070.40	0.00	100.00%
8 4	BIENES DE LARGA DURACION	7,000.00	-4,929.60	2,070.40	2,070.40	0.00	100.00%

G.A.D. MUNICIPALIDAD DE AMBATO REGISTRO DE LA PROPIEDAD 2024



■ Ejecutado ■ SIN Ejecutar

MINISTERIO DE FINANZAS

Ejecución de Gastos - Reportes - Información Agregada
Ejecución del Presupuesto (Grupos Dinámicos)
Expresado en Dólares

Programa = 03, Actividad = 009

- Item - FTE -

DEL MES DE ENERO AL MES DE DICIEMBRE

PAGINA : 1 DE 1

FECHA : 06/01/2025

HORA : 11:11.41

REPORTE : R00804768.rdlc

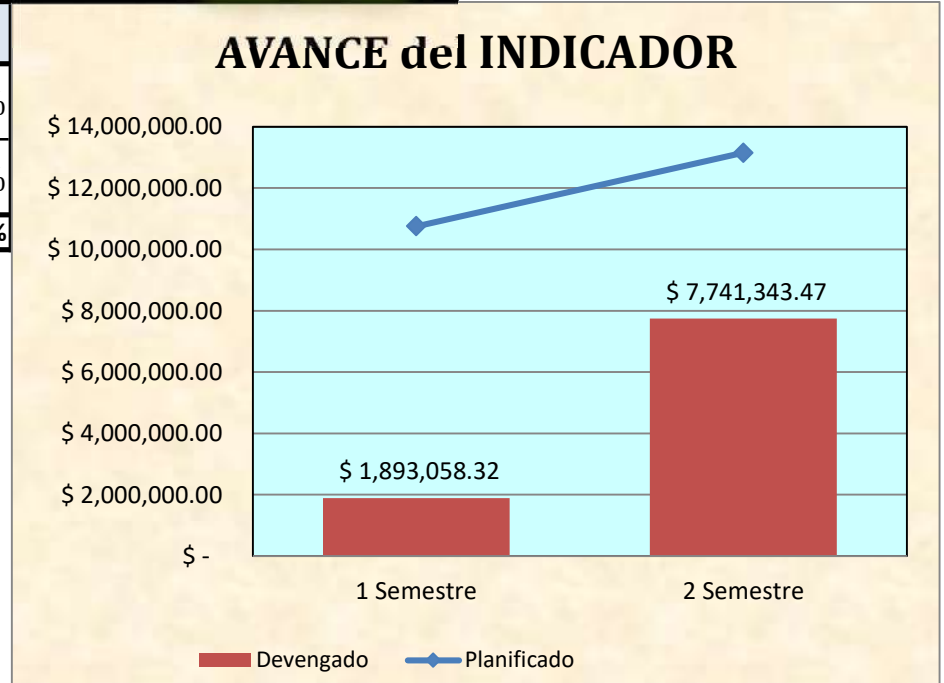
EJERCICIO: 2,024

DESCRIPCION	ASIGNADO	MODIFICADO	CODIFICADO	MONTO CERTIFICADO	COMPROMETIDO	DEVENGADO	PAGADO	SALDO POR COMPROMETER	SALDO POR DEVENGAR	SALDO POR PAGAR	% EJEC
530204 002 Edicion Impresion Reproduccion Publicaciones Suscripciones Fotocopiado Traducción Empastado Enmarcacion Serigrafia Fotografia Carnetizacion Filmacion e Imagenes Satelitales	2,500.00	-500.00	2,000.00	0.00	1,970.00	1,970.00	1,970.00	30.00	30.00	0.00	98.50
840103 002 Mobiliarios	7,000.00	-4,929.60	2,070.40	0.00	2,070.40	2,070.40	2,070.40	0.00	0.00	0.00	100.00
TOTAL :	9,500.00	-5,429.60	4,070.40	0.00	4,040.40	4,040.40	4,040.40	30.00	30.00	0.00	99.26

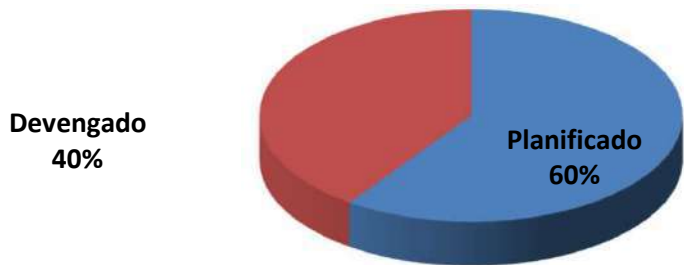
INICIATIVA ESTRATÉGICA	Autonomía Administrativa y Financiera
-------------------------------	---------------------------------------

META 100%

Indicador	Período	Planificado	Devengado	% PROG.	% EJC. SEMESTRAL
Ejecución Devengada	1 Semestre	\$ 10,761,861.46	\$ 1,893,058.32	45%	17.59%
Ejecución Planificada	2 Semestre	\$ 13,153,386.22	\$ 7,741,343.47	55%	58.85%
TOTAL	Año 2024	\$ 23,915,247.68	\$ 9,634,401.79	100%	40.29%



% de Cumplimiento Anual



LIQUIDACIÓN DEL PRESUPUESTO 2024

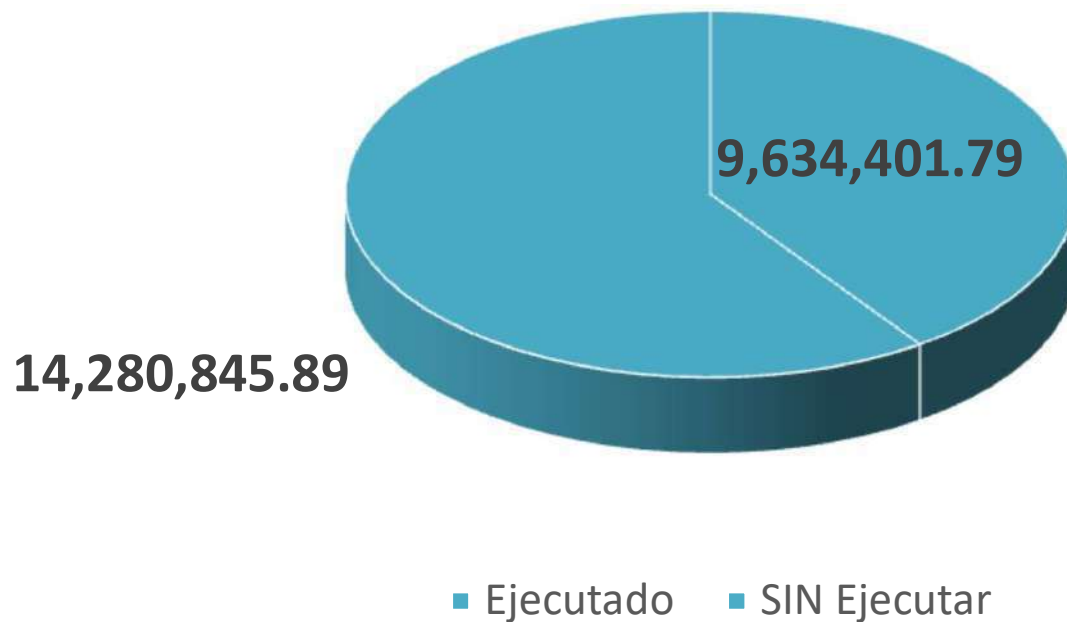
 DISTRIBUCIÓN DE GASTO SEGÚN SU OBJETO

SERVICIOS COMUNALES = 03

DIRECCIÓN DE OBRAS PÚBLICAS Y MANTENIMIENTO = 010

PARTIDA	DESCRIPCIÓN	PRESUPUESTO INICIAL 2024	MODIFICACIONES	PRESUPUESTO CODIFICADO 2024	EJECUCIÓN DEVENGADO 31/12/2024	DIFERENCIA EJECUCIÓN-PRESUPUESTO	% EJECUCIÓN
	TOTAL EGRESOS	25,269,048.90	-1,353,801.22	23,915,247.68	9,634,401.79	14,280,845.89	40.29%
5	EGRESOS CORRIENTES	2,000.00	-1,000.00	1,000.00	0.00	1,000.00	0.00%
5 3	BIENES Y SERVICIOS DE CONSUMO	2,000.00	-1,000.00	1,000.00	0.00	1,000.00	0.00%
7	EGRESOS DE INVERSIÓN	23,027,104.80	-4,872,428.82	18,154,675.98	9,111,546.91	9,043,129.07	50.19%
7 3	BIENES Y SERVICIOS PARA INVERSION	2,035,249.90	2,210,069.16	4,245,319.06	1,554,380.57	2,690,938.49	36.61%
7 5	OBRAS PUBLICAS	20,971,854.90	-7,072,497.98	13,899,356.92	7,557,166.34	6,342,190.58	54.37%
7 7	OTROS EGRESOS DE INVERSIÓN	20,000.00	-10,000.00	10,000.00	0.00	10,000.00	0.00%
8	EGRESOS DE CAPITAL	2,239,944.10	3,519,627.60	5,759,571.70	522,854.88	5,236,716.82	9.08%
8 4	BIENES DE LARGA DURACION	2,239,944.10	3,519,627.60	5,759,571.70	522,854.88	5,236,716.82	9.08%

G.A.D. MUNICIPALIDAD DE AMBATO
DIRECCIÓN DE OBRAS PÚBLICAS Y
MANTENIMIENTO 2024



MINISTERIO DE FINANZAS

Ejecución de Gastos - Reportes - Información Agregada
Ejecucion del Presupuesto (Grupos Dinamicos)
Expresado en Dólares

Programa = 03, Actividad = 010

- Item - FTE -

DEL MES DE ENERO AL MES DE DICIEMBRE

PAGINA : 1 DE 2

FECHA : 06/01/2025

HORA : 11:14.36

REPORTE : R00804768.rdlc

EJERCICIO: 2,024

DESCRIPCION	ASIGNADO	MODIFICADO	CODIFICADO	MONTO CERTIFICADO	COMPROMETIDO	DEVENGADO	PAGADO	SALDO POR COMPROMETER	SALDO POR DEVENGAR	SALDO POR PAGAR	% EJEC
530303 002 Viaticos y Subsistencias en el Interior	2,000.00	-1,000.00	1,000.00	0.00	0.00	0.00	0.00	1,000.00	1,000.00	0.00	0.00
730202 001 Fletes y Maniobras	2,000.00	-400.00	1,600.00	0.00	1,600.00	500.00	500.00	0.00	1,100.00	0.00	31.25
730204 001 Edicion Impresion Reproduccion Publicaciones Suscripciones Fotocopiado Traducción Empastado Enmarcacion Serigrafia Fotografia Carnetizacion Filmacion e Imagenes Satelitales	5,589.21	1,070.15	6,659.36	0.00	0.00	0.00	0.00	6,659.36	6,659.36	0.00	0.00
730204 002 Edicion Impresion Reproduccion Publicaciones Suscripciones Fotocopiado Traducción Empastado Enmarcacion Serigrafia Fotografia Carnetizacion Filmacion e Imagenes Satelitales	400.00	0.00	400.00	0.00	400.00	400.00	400.00	0.00	0.00	0.00	100.00
730207 001 Difusion Informacion y Publicidad	14,000.00	-9,000.00	5,000.00	0.00	0.00	0.00	0.00	5,000.00	5,000.00	0.00	0.00
730236 001 Servicios en Plantaciones Forestales	0.00	40,000.00	40,000.00	40,000.00	0.00	0.00	0.00	0.00	40,000.00	0.00	0.00
730249 001 Eventos Publicos Promocionales	24,500.00	-15,000.00	9,500.00	0.00	0.00	0.00	0.00	9,500.00	9,500.00	0.00	0.00
730255 001 Combustibles	90,000.00	-14,615.54	75,384.46	0.00	65,384.46	24,602.34	24,602.34	10,000.00	50,782.12	0.00	32.64
730404 001 Maquinarias y Equipos (Instalacion Mantenimiento y Reparacion)	38,944.00	180.00	39,124.00	2,267.65	19,939.28	18,969.28	18,969.28	16,917.07	20,154.72	0.00	48.49
730404 002 Maquinarias y Equipos (Instalacion Mantenimiento y Reparacion)	30,000.00	89,000.00	119,000.00	2,810.00	9,417.20	9,157.20	3,000.00	106,772.80	109,842.80	6,157.20	7.70
730405 001 Vehiculos (Servicio de Mantenimiento y Reparacion)	172,000.00	158,581.28	330,581.28	767.20	30,000.00	0.00	0.00	299,814.08	330,581.28	0.00	0.00
730418 001 Mantenimiento de Areas Verdes y Arreglo de Vias Internas	110,000.00	0.00	110,000.00	0.00	110,000.00	0.00	0.00	0.00	110,000.00	0.00	0.00
730418 002 Mantenimiento de Areas Verdes y Arreglo de Vias Internas	0.00	60,000.00	60,000.00	60,000.00	0.00	0.00	0.00	0.00	60,000.00	0.00	0.00
730504 001 Maquinarias y Equipos (Arrendamiento)	220,000.00	223,659.36	443,659.36	249,960.35	193,596.85	188,646.54	188,646.54	102.16	255,012.82	0.00	42.52
730505 001 Vehiculos (Arrendamiento)	90,000.00	-62,267.40	27,732.60	0.00	27,732.60	22,459.03	7,434.42	0.00	5,273.57	15,024.61	80.98
730601 001 Consultoria Asesoría e Investigacion Especializada	173,005.73	62,489.35	235,495.08	94,888.13	138,959.98	75,247.54	14,247.54	1,646.97	160,247.54	61,000.00	31.95
730601 002 Consultoria Asesoría e Investigacion Especializada	0.00	66,000.00	66,000.00	64,890.70	0.00	0.00	0.00	1,109.30	66,000.00	0.00	0.00
730604 001 Fiscalizacion e Inspecciones Tecnicas	100,133.84	-10,214.42	89,919.42	0.00	85,208.23	80,069.07	80,069.07	4,711.19	9,850.35	0.00	89.05
730604 302 Fiscalizacion e Inspecciones Tecnicas	238,757.12	-25,100.59	213,656.53	0.00	190,941.56	127,502.00	127,502.00	22,714.97	86,154.53	0.00	59.68
730605 302 Estudio y Diseno de Proyectos	0.00	36,380.00	36,380.00	0.00	0.00	0.00	0.00	36,380.00	36,380.00	0.00	0.00
730606 002 Honorarios por Contratos Civiles de Servicios	0.00	160,000.00	160,000.00	0.00	0.00	0.00	0.00	160,000.00	160,000.00	0.00	0.00
730811 001 Insumos Materiales y Suministros para Construccion Electricidad Plomeria Carpinteria Senalizacion Vial Navegacion Contra Incendios y Placas	289,420.00	1,524,375.97	1,813,795.97	488,353.95	841,060.55	823,767.97	823,767.97	484,381.47	990,028.00	0.00	45.42
730811 002 Insumos Materiales y Suministros para Construccion Electricidad Plomeria Carpinteria Senalizacion Vial Navegacion Contra Incendios y Placas	362,600.00	-127,500.00	235,100.00	58,916.62	176,000.00	152,556.10	152,556.10	183.38	82,543.90	0.00	64.89
730813 001 Repuestos y Accesorios	35,000.00	-35,000.00	0.00	0.00	0.00	0.00	0.00	0.00	0.00	0.00	0.00
730813 002 Repuestos y Accesorios	17,400.00	0.00	17,400.00	2,108.00	13,100.00	13,100.00	13,100.00	2,192.00	4,300.00	0.00	75.29
730814 001 Suministros para Actividades Agropecuarias Pesca y Caza	0.00	90,000.00	90,000.00	89,895.64	0.00	0.00	0.00	104.36	90,000.00	0.00	0.00

MINISTERIO DE FINANZAS

Ejecución de Gastos - Reportes - Información Agregada
Ejecución del Presupuesto (Grupos Dinámicos)
Expresado en Dólares

Programa = 03, Actividad = 010

- Item - FTE -

DEL MES DE ENERO AL MES DE DICIEMBRE

PAGINA : 2 DE 2

FECHA : 06/01/2025

HORA : 11:14.36

REPORTE : R00804768.rdlc

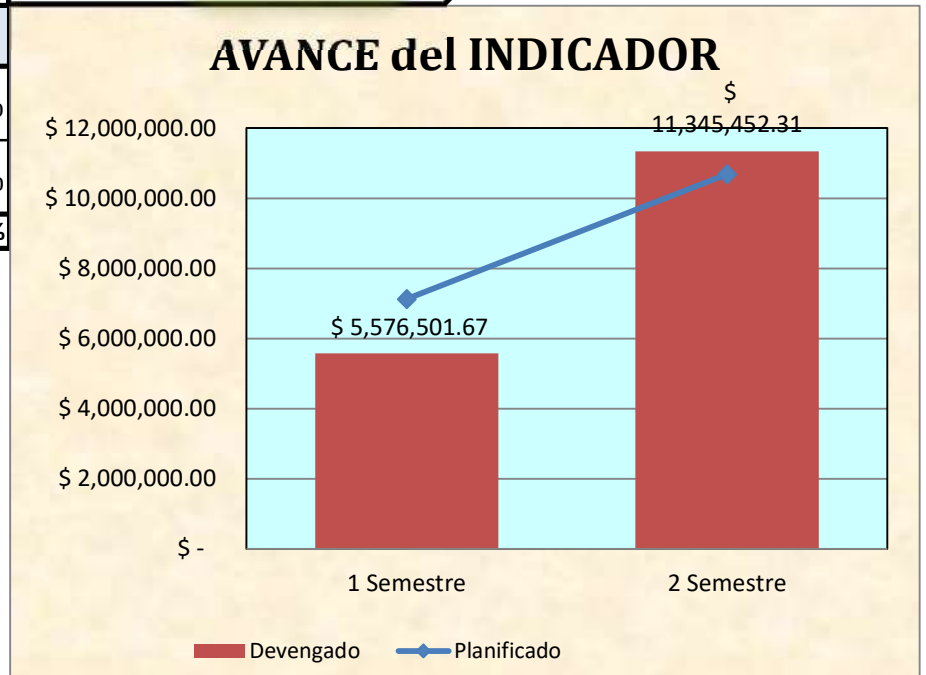
EJERCICIO: 2,024

DESCRIPCION	ASIGNADO	MODIFICADO	CODIFICADO	MONTO CERTIFICADO	COMPROMETIDO	DEVENGADO	PAGADO	SALDO POR COMPROMETER	SALDO POR DEVENGAR	SALDO POR PAGAR	% EJE
730819 001 Accesorios e Insumos Químicos y Organicos	20,000.00	-2,569.00	17,431.00	0.00	17,403.50	17,403.50	17,403.50	27.50	27.50	0.00	99.84
731406 001 Herramientas y Equipos Menores	1,500.00	0.00	1,500.00	0.00	0.00	0.00	0.00	1,500.00	1,500.00	0.00	0.00
750101 001 Agua Potable	1,500,331.98	-426,555.71	1,073,776.27	0.00	954,586.26	954,586.09	954,586.09	119,190.01	119,190.18	0.00	88.90
750101 302 Agua Potable	867,565.83	-55,353.79	812,212.04	0.00	812,065.35	812,065.35	812,065.35	146.69	146.69	0.00	99.98
750104 001 Urbanización y Embellecimiento	0.00	400,000.00	400,000.00	0.00	0.00	0.00	0.00	400,000.00	400,000.00	0.00	0.00
750105 001 Transporte y Vías	680,000.00	-389,191.62	290,808.38	0.00	285,434.22	40,808.38	40,808.38	5,374.16	250,000.00	0.00	14.03
750107 001 Construcciones y Edificaciones	273,350.00	-258,350.00	15,000.00	0.00	239.34	0.00	0.00	14,760.66	15,000.00	0.00	0.00
750107 302 Construcciones y Edificaciones	5,115,669.76	-4,651,439.94	464,229.82	0.00	9,543.31	0.00	0.00	454,686.51	464,229.82	0.00	0.00
750501 001 Obras de Infraestructura	10,035,252.35	-1,441,606.39	8,593,645.96	1,104,557.35	6,027,397.74	4,819,712.15	4,819,712.15	1,461,690.87	3,773,933.81	0.00	56.08
750501 002 Obras de Infraestructura	2,499,684.98	-250,000.53	2,249,684.45	560,000.00	1,399,757.15	929,994.37	826,648.04	289,927.30	1,319,690.08	103,346.33	41.34
770102 002 Tasas Generales Impuestos Contribuciones Permisos Licencias y Patentes	20,000.00	-10,000.00	10,000.00	0.00	1,188.00	0.00	0.00	8,812.00	10,000.00	0.00	0.00
840103 001 Mobiliarios	0.00	2,000.00	2,000.00	0.00	1,000.00	1,000.00	1,000.00	1,000.00	1,000.00	0.00	50.00
840104 001 Maquinarias y Equipos	47,500.00	2,679,514.54	2,727,014.54	2,701,461.85	16,052.54	6,057.54	6,057.54	9,500.15	2,720,957.00	0.00	0.22
840104 002 Maquinarias y Equipos	90,000.00	10,000.00	100,000.00	59,995.72	28,000.00	28,000.00	28,000.00	12,004.28	72,000.00	0.00	28.00
840105 001 Vehículos	1,420,000.00	714,557.16	2,134,557.16	1,116,950.00	930,053.65	455,107.16	455,107.16	87,553.51	1,679,450.00	0.00	21.32
840105 002 Vehículos	0.00	587,500.00	587,500.00	587,500.00	0.00	0.00	0.00	0.00	587,500.00	0.00	0.00
840106 001 Herramientas	7,200.00	-7,200.00	0.00	0.00	0.00	0.00	0.00	0.00	0.00	0.00	0.00
840301 001 Terrenos (Expropiación)	615,244.10	-466,744.10	148,500.00	0.00	29,488.30	29,488.30	29,488.30	119,011.70	119,011.70	0.00	19.86
840302 001 Edificios Locales y Residencias (Expropiación)	60,000.00	0.00	60,000.00	0.00	3,201.88	3,201.88	3,201.88	56,798.12	56,798.12	0.00	5.34
TOTAL :	25,269,048.90	-1,353,801.22	23,915,247.68	7,285,323.16	12,418,751.95	9,634,401.79	9,448,873.65	4,211,172.57	14,280,845.89	185,528.14	40.29

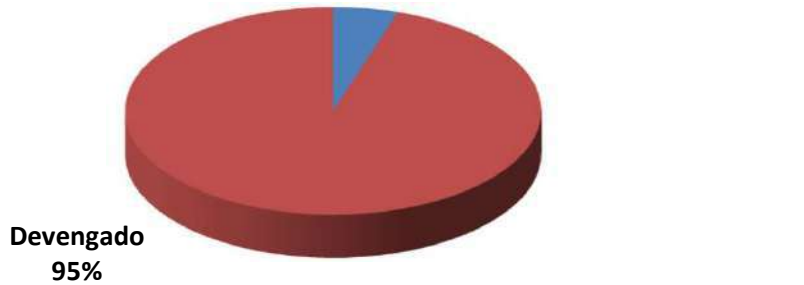
INICIATIVA ESTRATÉGICA	Autonomía Administrativa y Financiera
-------------------------------	---------------------------------------

META 100%

Indicador	Período	Planificado	Devengado	% PROG.	% EJC. SEMESTRAL
Ejecución Devengada	1 Semestre	\$ 7,128,333.82	\$ 5,576,501.67	40%	78.23%
Ejecución Planificada	2 Semestre	\$ 10,692,500.73	\$ 11,345,452.31	60%	106.11%
TOTAL	Año 2024	\$ 17,820,834.55	\$ 16,921,953.98	100%	94.96%



% de Cumplimiento Anual



LIQUIDACIÓN DEL PRESUPUESTO 2024

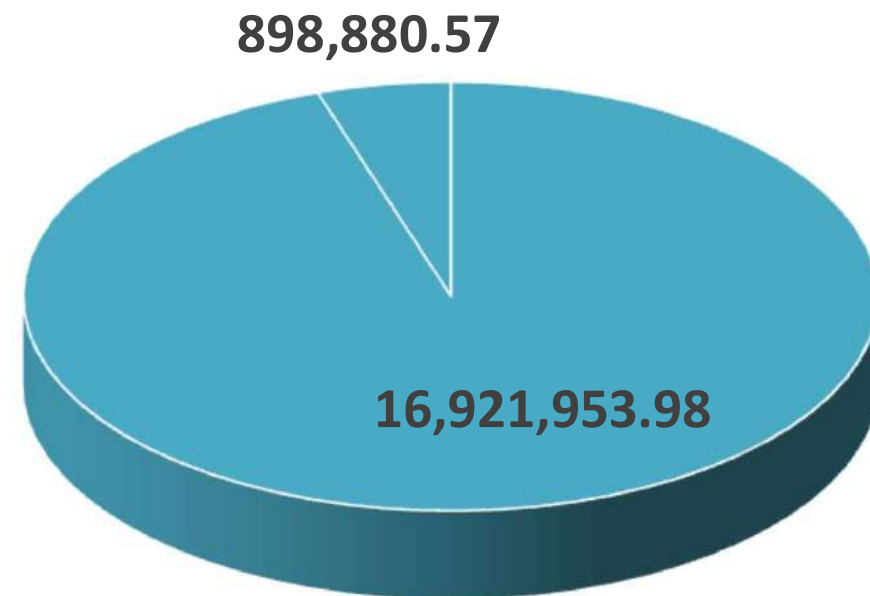
DISTRIBUCIÓN DE GASTO SEGÚN SU OBJETO

SERVICIOS INCLASIFICABLES = 05

INCLASIFICABLES = 001

PARTIDA	DESCRIPCIÓN	PRESUPUESTO INICIAL 2024	MODIFICACIONES	PRESUPUESTO CODIFICADO 2024	EJECUCIÓN DEVENGADO 31/12/2024	DIFERENCIA EJECUCIÓN-PRESUPUESTO	% EJECUCIÓN
	TOTAL EGRESOS	16,798,798.76	1,022,035.79	17,820,834.55	16,921,953.98	898,880.57	94.96%
5	EGRESOS CORRIENTES	3,234,248.51	1,294,385.11	4,528,633.62	4,318,519.27	210,114.35	95.36%
5 6	EGRESOS FINANCIEROS	2,524,248.51	-158,849.77	2,365,398.74	2,234,390.44	131,008.30	94.46%
5 7	OTROS EGRESOS CORRIENTES	710,000.00	800,000.00	1,510,000.00	1,503,170.40	6,829.60	99.55%
5 8	TRANSFERENCIAS Y DONACIONES CORRIENTES	0.00	653,234.88	653,234.88	580,958.43	72,276.45	88.94%
7	EGRESOS DE INVERSIÓN	6,354,075.70	-143,209.04	6,210,866.66	6,063,655.71	147,210.95	97.63%
7 8	TRANSFERENCIAS Y DONACIONES PARA INVERSION	6,354,075.70	-143,209.04	6,210,866.66	6,063,655.71	147,210.95	97.63%
9	APLICACION DEL FINANCIAMIENTO	7,210,474.55	-129,140.28	7,081,334.27	6,539,779.00	541,555.27	92.35%
9 6	AMORTIZACION DE LA DEUDA PUBLICA	6,740,474.55	-129,140.28	6,611,334.27	6,537,974.81	73,359.46	98.89%
9 7	PASIVO CIRCULANTE	470,000.00		470,000.00	1,804.19	468,195.81	0.38%

G.A.D. MUNICIPALIDAD DE AMBATO INCLASIFICABLES 2024



■ Ejecutado ■ SIN Ejecutar

MINISTERIO DE FINANZAS

Ejecución de Gastos - Reportes - Información Agregada
Ejecucion del Presupuesto (Grupos Dinamicos)
Expresado en Dólares

Programa = 05, Actividad = 001

- Item - FTE -

DEL MES DE ENERO AL MES DE DICIEMBRE

PAGINA : 1 DE 1

FECHA : 06/01/2025

HORA : 11:15.20

REPORTE : R00804768.rdlc

EJERCICIO: 2,024

DESCRIPCION	ASIGNADO	MODIFICADO	CODIFICADO	MONTO CERTIFICADO	COMPROMETIDO	DEVENGADO	PAGADO	SALDO POR COMPROMETER	SALDO POR DEVENGAR	SALDO POR PAGAR	% EJEC
560106 002 Descuentos Comisiones y Otros Cargos en Titulos Valores	1,000.00	0.00	1,000.00	0.00	0.00	0.00	0.00	1,000.00	1,000.00	0.00	0.00
560201 002 Sector Publico Financiero	2,476,801.91	-156,816.49	2,319,985.42	0.00	2,190,747.03	2,190,747.03	2,190,747.03	129,238.39	129,238.39	0.00	94.43
560206 002 Comisiones y Otros Cargos	46,446.60	-2,033.28	44,413.32	0.00	43,643.41	43,643.41	43,643.41	769.91	769.91	0.00	98.27
570203 002 Comisiones Bancarias	10,000.00	22,000.00	32,000.00	0.00	25,276.27	25,276.27	25,276.27	6,723.73	6,723.73	0.00	78.99
570219 002 DEVOLUCION DE MULTAS E INTERESES	700,000.00	778,000.00	1,478,000.00	0.00	1,477,970.62	1,477,894.13	1,477,894.13	29.38	105.87	0.00	99.99
580101 002 A Entidades del Presupuesto General del Estado	0.00	653,234.88	653,234.88	0.00	580,958.43	580,958.43	580,958.43	72,276.45	72,276.45	0.00	88.94
580102 002 A Entidades Descentralizadas y Autonomas	0.00	0.00	0.00	0.00	0.00	0.00	0.00	0.00	0.00	0.00	0.00
780101 002 A Entidades del Presupuesto General del Estado	477,217.44	-477,217.44	0.00	0.00	0.00	0.00	0.00	0.00	0.00	0.00	0.00
780102 002 A Entidades Descentralizadas y Autonomas (Transferencias para Inversion)	185,991.60	-185,991.60	0.00	0.00	0.00	0.00	0.00	0.00	0.00	0.00	0.00
780103 001 A Empresas Publicas	5,468,240.11	500,000.00	5,968,240.11	0.00	5,865,855.71	5,865,855.71	5,865,855.71	102,384.40	102,384.40	0.00	98.28
780103 002 A Empresas Publicas	70,126.55	0.00	70,126.55	0.00	51,060.00	51,060.00	51,060.00	19,066.55	19,066.55	0.00	72.81
780203 002 Transferencias o Donaciones al Sector Privado Financiero	0.00	0.00	0.00	0.00	0.00	0.00	0.00	0.00	0.00	0.00	0.00
780204 002 Transferencias o Donaciones al Sector Privado no Financiero	152,500.00	20,000.00	172,500.00	4,950.00	146,893.60	146,740.00	146,740.00	20,656.40	25,760.00	0.00	85.07
960201 001 Al Sector Publico Financiero	6,740,474.55	-129,140.28	6,611,334.27	0.00	6,537,974.81	6,537,974.81	6,537,974.81	73,359.46	73,359.46	0.00	98.89
970101 001 De Cuentas por Pagar	150,000.00	0.00	150,000.00	0.00	0.00	0.00	0.00	150,000.00	150,000.00	0.00	0.00
970101 002 De Cuentas por Pagar	300,000.00	0.00	300,000.00	0.00	1,990.59	1,804.19	1,804.19	298,009.41	298,195.81	0.00	0.60
970102 002 Deposito de Terceros	20,000.00	0.00	20,000.00	0.00	0.00	0.00	0.00	20,000.00	20,000.00	0.00	0.00
TOTAL :	16,798,798.76	1,022,035.79	17,820,834.55	4,950.00	16,922,370.47	16,921,953.98	16,921,953.98	893,514.08	898,880.57	0.00	94.96



DEPARTAMENTO FINANCIERO
UNIDAD DE PRESUPUESTO

LIQUIDACIÓN PRESUPUESTARIA DEL G.A.D. MUNICIPALIDAD DE ÁMBATO

ESTADOS FINANCIEROS

AÑO 2024



GAD MUNICIPALIDAD DE AMBATO

Ambato, 13 de enero de 2025
Oficio No. DF-C-25-003
FLOW:

Ingeniero
Jhonny Ortiz Ortiz
DIRECTOR FINANCIERO (E)
GAD MUNICIPALIDAD DE AMBATO
Presente. -

GAD MUNICIPALIDAD DE AMBATO
DIRECCIÓN FINANCIERA

ADM TRIBUTARIA	<input type="checkbox"/>
CONTABILIDAD	<input type="checkbox"/>
PRE SUPUESTO	<input checked="" type="checkbox"/>
PRE INTERVENCIÓN	<input type="checkbox"/>
TESORERIA	<input type="checkbox"/>

PROCEDER CONFORME NORMATIVA LEGAL
PRESUPUESTOS
Consideración y Preceptoría
Liquidación Presupuesto
2024
2025/01/16

De mi consideración:

Adjunto al presente sírvase encontrar la Información Financiera de la Unidad Ejecutora 93899990000 Municipio de Ambato - Planta Central correspondiente al período fiscal 2024, misma que refleja los hechos económicos generados por el GAD Municipalidad de Ambato en el período indicado.

La información ha sido preparada tomando en consideración los datos del Balance de Comprobación de la Unidad, mismo que ha sido obtenido del sistema e-SIGEF con corte al 31 de diciembre del año 2024, y en concordancia con la normativa contable vigente.

A continuación del detalle de la Información remitida:

- Balance de Comprobación
- Estado de Situación Financiera
- Estado de Resultados
- Estado de Flujo del Efectivo
- Estado de Ejecución Presupuestaria
- Anexos

La información se remite para su legalización, dando cumplimiento a lo establecido en el Art. 162 del Reglamento al Código Orgánico de Planificación y Finanzas Públicas.

Particular que comunico para los fines pertinentes.

GAD MUNICIPALIDAD DE AMBATO
16 ENE 2025
Marrón D
DIRECCIÓN FINANCIERA

Atentamente,

Ing. Dora Tenesaca

CONTADORA GENERAL (E)



GAD MUNICIPALIDAD DE AMBATO
16 ENE 2025 8:41
PRESUPUESTO





GAD MUNICIPALIDAD DEL AMBATO
BALANCE DE COMPROBACIÓN
UNIDAD EJECUTORA 938 9999 0000 PLANTA CENTRAL
AL 31 DE DICIEMBRE DEL 2024

CUENTA	DETALLE	SALDOS INICIALES		FLUJOS		SUMAS		SALDOS FINALES	
		DEUDOR	ACREEDOR	DEBITOS	CREDITOS	DEBITOS	CREDITOS	DEUDOR	ACREEDOR
1	ACTIVOS	621.552.172,43	0,00	294.690.694,53	256.349.825,76	916.242.866,96	256.349.825,76	659.893.041,20	0,00
1 1	OPERACIONALES	40.515.495,65	0,00	195.888.533,94	184.953.524,67	236.404.029,59	184.953.524,67	51.450.504,92	0,00
1 1 1	Disponibilidades	40.436.877,48	0,00	92.542.156,84	92.381.660,46	132.979.034,32	92.381.660,46	40.597.373,86	0,00
1 1 1 03	Banco Central del Ecuador Moneda de Curso Legal	38.355.773,91	0,00	91.643.097,71	91.384.257,18	129.998.871,62	91.384.257,18	38.614.614,44	0,00
1 1 1 04	Banco Central del Ecuador Fondos de Préstamos y Donaciones - TE	386.128,08	0,00	899.059,13	997.403,28	1.285.187,21	997.403,28	287.783,93	0,00
1 1 1 33	Notas de Crédito por Efectivizar	137,51	0,00	0,00	0,00	137,51	0,00	137,51	0,00
1 1 1 35	Otros Documentos por Efectivizar	1.694.837,98	0,00	0,00	0,00	1.694.837,98	0,00	1.694.837,98	0,00
1 1 2	Anticipos de Fondos	78.618,17	0,00	10.555.652,29	7.392.301,04	10.634.270,46	7.392.301,04	3.241.969,42	0,00
1 1 2 03	Anticipos a Contratistas de Obras de Infraestructura	0,00	0,00	5.646.649,81	4.090.715,64	5.646.649,81	4.090.715,64	1.555.934,17	0,00
1 1 2 05	Anticipos a Proveedores de Bienes y/o Servicios	0,00	0,00	1.880.215,99	303.028,60	1.880.215,99	303.028,60	1.577.187,39	0,00
1 1 2 15	Fondos a Rendir Cuentas	0,00	0,00	11.729,72	9.729,72	11.729,72	9.729,72	2.000,00	0,00
1 1 2 15 01	Anticipos de Viáticos Pasajes y Otros de Viaje Institucionales	0,00	0,00	9.729,72	9.729,72	9.729,72	9.729,72	0,00	0,00
1 1 2 15 03	Otros Fondos para Fines Específicos	0,00	0,00	2.000,00	0,00	2.000,00	0,00	2.000,00	0,00
1 1 2 21	Egresos Realizados por Recuperar (IESS)	78.618,17	0,00	51.080,12	70.721,31	129.698,29	70.721,31	58.976,98	0,00
1 1 2 40	Descuentos y Retenciones Generados en Ingresos	0,00	0,00	2.965.823,09	2.917.952,21	2.965.823,09	2.917.952,21	47.870,88	0,00
1 1 2 50	Por Recuperación de Fondos	0,00	0,00	153,56	153,56	153,56	153,56	0,00	0,00
1 1 3	Cuentas por Cobrar	0,00	0,00	92.790.724,81	85.179.563,17	92.790.724,81	85.179.563,17	7.611.161,64	0,00
1 1 3 11	Cuentas por Cobrar Impuestos	0,00	0,00	16.152.780,61	14.360.938,59	16.152.780,61	14.360.938,59	1.791.842,02	0,00
1 1 3 13	Cuentas por Cobrar Tasas y Contribuciones	0,00	0,00	17.820.667,72	15.764.601,30	17.820.667,72	15.764.601,30	2.056.066,42	0,00
1 1 3 14	Cuentas por Cobrar Venta de Bienes y Servicios	0,00	0,00	232.780,99	173.448,66	232.780,99	173.448,66	59.332,33	0,00
1 1 3 17	Cuentas por Cobrar Rentas de Inversiones y Multas	0,00	0,00	10.213.823,13	7.642.356,14	10.213.823,13	7.642.356,14	2.571.466,99	0,00
1 1 3 18	Cuentas por Cobrar Transferencias y Donaciones Corrientes	0,00	0,00	7.394.453,26	7.394.453,26	7.394.453,26	7.394.453,26	0,00	0,00
1 1 3 19	Cuentas por Cobrar Otros Ingresos	0,00	0,00	138.110,23	137.231,42	138.110,23	137.231,42	878,81	0,00
1 1 3 24	Cuentas por Cobrar Venta de Activos no Financieros	0,00	0,00	65.497,23	50.271,80	65.497,23	50.271,80	15.225,43	0,00
1 1 3 28	Cuentas por Cobrar Transferencias y Donaciones de Capital e Inversión	0,00	0,00	22.509.572,91	22.509.572,91	22.509.572,91	22.509.572,91	0,00	0,00
1 1 3 36	Cuentas por Cobrar Financiamiento Público	0,00	0,00	533.955,35	533.955,35	533.955,35	533.955,35	0,00	0,00
1 1 3 81	Cuentas por Cobrar Impuesto al Valor Agregado	0,00	0,00	4.247.848,08	3.131.498,44	4.247.848,08	3.131.498,44	1.116.349,64	0,00
1 1 3 81 01	Cuentas por Cobrar Impuesto al Valor Agregado - Compras	0,00	0,00	4.171.345,59	3.054.995,95	4.171.345,59	3.054.995,95	1.116.349,64	0,00
1 1 3 81 02	Cuentas por Cobrar Impuesto al Valor Agregado ¿ Ventas	0,00	0,00	76.502,49	76.502,49	76.502,49	76.502,49	0,00	0,00
1 1 3 82	Cuentas por Cobrar Anticipos de Fondos de Años Anteriores	0,00	0,00	356,76	356,76	356,76	356,76	0,00	0,00

R



GAD MUNICIPALIDAD DEL AMBATO
BALANCE DE COMPROBACIÓN
UNIDAD EJECUTORA 938 9999 0000 PLANTA CENTRAL
AL 31 DE DICIEMBRE DEL 2024

CUENTA	DETALLE	SALDOS INICIALES		FLUJOS		SUMAS		SALDOS FINALES	
		DEUDOR	ACREEDOR	DEBITOS	CREDITOS	DEBITOS	CREDITOS	DEUDOR	ACREEDOR
1 1 3 82 21	Cuentas por Cobrar Años Anteriores Egresos Realizados por Recuperar	0.00	0.00	356.76	356.76	356.76	356.76	0.00	0.00
1 1 3 85	Cuentas por Cobrar del Año Anterior	0.00	0.00	16.69	16.69	16.69	16.69	0.00	0.00
1 1 3 85 81	Cuentas por Cobrar del Año Anterior Impuesto al Valor Agregado Compras	0.00	0.00	16.69	16.69	16.69	16.69	0.00	0.00
1 1 3 97	Cuentas por Cobrar Anticipos de Fondos de Años Anteriores	0.00	0.00	2.589.369,19	2.589.369,19	2.589.369,19	2.589.369,19	0.00	0.00
1 1 3 98	Cuentas por Cobrar de Años Anteriores	0.00	0.00	10.891.492,66	10.891.492,66	10.891.492,66	10.891.492,66	0.00	0.00
1 2	INVERSIONES FINANCIERAS	68.362.051,51	0.00	28.071.589,42	42.049.608,81	96.433.640,93	42.049.608,81	54.384.032,12	0.00
1 2 2	Inversiones Permanentes en Títulos y Valores	7.887.841,05	0.00	0.00	0.00	7.887.841,05	0.00	7.887.841,05	0.00
1 2 2 05	Inversiones en Títulos y Valores	7.887.841,05	0.00	0.00	0.00	7.887.841,05	0.00	7.887.841,05	0.00
1 2 2 05 04	Acciones	7.887.841,05	0.00	0.00	0.00	7.887.841,05	0.00	7.887.841,05	0.00
1 2 4	Deudores Financieros	60.301.762,30	0.00	27.909.069,52	41.860.465,22	88.210.831,82	41.860.465,22	46.350.366,60	0.00
1 2 4 04	Recuperación por Pérdida de Recursos Públicos	839,73	0.00	0.00	0.00	839,73	0.00	839,73	0.00
1 2 4 04 01	Recuperación por Pérdida de Recursos Públicos a Servidores	839,73	0.00	0.00	0.00	839,73	0.00	839,73	0.00
1 2 4 82	Anticipos de Fondos de Años Anteriores	1.747.246,47	0.00	0.00	356,76	1.747.246,47	356,76	1.746.889,71	0.00
1 2 4 82 21	Egresos Realizados por Recuperar de Años Anteriores	8.081,56	0.00	0.00	356,76	8.081,56	356,76	7.724,80	0.00
1 2 4 82 22	Egresos Realizados por Recuperar (Pagos efectuados al SRI) de Años Anteriores	8.814,52	0.00	0.00	0.00	8.814,52	0.00	8.814,52	0.00
1 2 4 82 61	Deudores por Conciliación Bancaria de Años Anteriores	1.730.350,39	0.00	0.00	0.00	1.730.350,39	0.00	1.730.350,39	0.00
1 2 4 83	Cuentas por Cobrar de Años Anteriores	1.756,07	0.00	0.00	0.00	1.756,07	0.00	1.756,07	0.00
1 2 4 83 24	Cuentas por Cobrar Años Anteriores Venta de Activos Financieros	1.497,87	0.00	0.00	0.00	1.497,87	0.00	1.497,87	0.00
1 2 4 83 81	Cuentas por Cobrar Años Anteriores Impuesto al Valor Agregado-Compras	258,20	0.00	0.00	0.00	258,20	0.00	258,20	0.00
1 2 4 85	Cuentas por Cobrar del Año Anterior	28.379.246,61	0.00	0.00	28.379.246,61	28.379.246,61	28.379.246,61	0.00	0.00
1 2 4 85 11	Cuentas por Cobrar del Año Anterior Impuestos	6.087.567,11	0.00	0.00	6.087.567,11	6.087.567,11	6.087.567,11	0.00	0.00
1 2 4 85 13	Cuentas por Cobrar del Año Anterior Tasas y Contribuciones	16.114.862,34	0.00	0.00	16.114.862,34	16.114.862,34	16.114.862,34	0.00	0.00
1 2 4 85 14	Cuentas por Cobrar del Año Anterior Venta de Bienes y Servicios	111.365,54	0.00	0.00	111.365,54	111.365,54	111.365,54	0.00	0.00
1 2 4 85 17	Cuentas por Cobrar del Año Anterior Renta de Inversiones y Multas	5.343.849,65	0.00	0.00	5.343.849,65	5.343.849,65	5.343.849,65	0.00	0.00
1 2 4 85 19	Cuentas por Cobrar del Año Anterior Otros Ingresos	203.314,60	0.00	0.00	203.314,60	203.314,60	203.314,60	0.00	0.00
1 2 4 85 24	Cuentas por Cobrar del Año Anterior Ventas de Activos Financieros	48.110,28	0.00	0.00	48.110,28	48.110,28	48.110,28	0.00	0.00
1 2 4 85 81	Cuentas por Cobrar del Año Anterior Impuesto al Valor Agregado Compras	470.177,09	0.00	0.00	470.177,09	470.177,09	470.177,09	0.00	0.00
1 2 4 97	Anticipos de Fondos de Años Anteriores	5.304.868,23	0.00	0.00	2.589.369,19	5.304.868,23	2.589.369,19	2.715.499,04	0.00

GAD MUNICIPALIDAD DEL AMBATO
BALANCE DE COMPROBACIÓN
UNIDAD EJECUTORA 938 9999 0000 PLANTA CENTRAL
AL 31 DE DICIEMBRE DEL 2024

CUENTA	DETALLE	SALDOS INICIALES		FLUJOS		SUMAS		SALDOS FINALES	
		DEUDOR	ACREEDOR	DEBITOS	CREDITOS	DEBITOS	CREDITOS	DEUDOR	ACREEDOR
1 2 4 97 07	Anticipos por Devengar de Ejercicios Anteriores de GADS y Empresas Públicas- Compra de Bienes y/o Se	1.000.849,16	0,00	0,00	243.955,05	1.000.849,16	243.955,05	756.894,11	0,00
1 2 4 97 08	De Anticipos por Devengar de Ejercicios Anteriores de GADS y Empresas Públicas Construcción de Obra	4.304.019,07	0,00	0,00	2.345.414,14	4.304.019,07	2.345.414,14	1.958.604,93	0,00
1 2 4 98	Cuentas por Cobrar de Años Anteriores	24.867.805,19	0,00	27.909.069,52	10.891.492,66	52.776.874,71	10.891.492,66	41.885.382,05	0,00
1 2 4 98 01	Cuentas por Cobrar de Años Anteriores	24.867.805,19	0,00	27.909.069,52	10.891.492,66	52.776.874,71	10.891.492,66	41.885.382,05	0,00
1 2 5	Inversiones Diferidas	171.018,87	0,00	162.519,90	189.143,59	333.538,77	189.143,59	144.395,18	0,00
1 2 5 31	Prepagos de Seguros Costos Financieros y Otros Gastos - Corrientes	171.018,87	0,00	162.519,90	189.143,59	333.538,77	189.143,59	144.395,18	0,00
1 2 5 31 01	Prepagos de Seguros	171.018,87	0,00	162.519,90	189.143,59	333.538,77	189.143,59	144.395,18	0,00
1 2 6	Inversiones no Recuperables	1.429,29	0,00	0,00	0,00	1.429,29	0,00	1.429,29	0,00
1 2 6 07	Deudores Financieros no Recuperables	1.783,55	0,00	0,00	0,00	1.783,55	0,00	1.783,55	0,00
1 2 6 99	(-) Provisión para Incobrables	0,00	354,26	0,00	0,00	0,00	354,26	0,00	354,26
1 2 6 99 07	(-) Provisión para Incobrables - Deudores Financieros	0,00	354,26	0,00	0,00	0,00	354,26	0,00	354,26
1 3	INVERSIONES PARA CONSUMO PRODUCCIÓN Y COMERCIALIZACIÓN	719.378,71	0,00	964.774,79	880.852,48	1.684.153,50	880.852,48	803.301,02	0,00
1 3 1	Existencias para Consumo Corriente	719.378,71	0,00	964.774,79	880.852,48	1.684.153,50	880.852,48	803.301,02	0,00
1 3 1 01	Existencias de Bienes de Uso y Consumo Corriente	719.378,71	0,00	964.774,79	880.852,48	1.684.153,50	880.852,48	803.301,02	0,00
1 3 1 01 02	Vestuario, Lencería, Prendas de Protección, Insumos y Accesorios para uniformes del personal de Prot	155.822,45	0,00	258.457,01	399.955,88	414.279,46	399.955,88	14.323,58	0,00
1 3 1 01 03	Inventarios de Lubricantes	48.962,78	0,00	51.054,66	43.705,40	100.017,44	43.705,40	56.312,04	0,00
1 3 1 01 04	Existencias de Materiales de Oficina	43.259,00	0,00	59.938,20	58.335,70	103.197,20	58.335,70	44.861,50	0,00
1 3 1 01 05	Existencias de Materiales de Aseo	31.383,36	0,00	38.888,90	31.087,15	70.272,26	31.087,15	39.185,11	0,00
1 3 1 01 07	Existencias de Materiales de Impresión	96.646,00	0,00	0,00	9.838,18	96.646,00	9.838,18	86.807,82	0,00
1 3 1 01 09	Fotografía Reproducción y Publicaciones	2.657,18	0,00	5.098,25	2.657,18	7.755,43	2.657,18	5.098,25	0,00
1 3 1 01 10	Existencias de Medicamentos	4.125,29	0,00	23.176,88	27.302,17	27.302,17	27.302,17	0,00	0,00
1 3 1 01 11	Dispositivos Médicos para Laboratorio Clínico y Patológico	4.125,29	0,00	23.176,88	27.302,17	27.302,17	27.302,17	0,00	0,00
1 3 1 01 12	Materiales de Insumos Bienes Materiales y Suministros para la Construcción Eléctricos	6.245,94	0,00	18.932,71	20.866,98	25.178,65	20.866,98	4.311,67	0,00
1 3 1 01 13	Plomería Carpi	0,00	0,00	1.942,00	0,00	1.942,00	0,00	1.942,00	0,00
1 3 1 01 14	Existencias de Materiales Didácticos	265.225,39	0,00	326.201,30	188.326,30	591.426,69	188.326,30	403.100,39	0,00
1 3 1 01 15	Existencias de Repuestos y Accesorios	2.293,96	0,00	5.940,49	8.234,45	8.234,45	8.234,45	0,00	0,00
1 3 1 01 16	Existencias para Actividades Agropecuarias Pesca y Caza	2.293,96	0,00	5.940,49	8.234,45	8.234,45	8.234,45	0,00	0,00
1 3 1 01 17	Adquisición de Accesorios e Insumos Químicos y Orgánicos	4.331,70	0,00	21.228,50	11.045,20	25.560,20	11.045,20	14.515,00	0,00
1 3 1 01 18	Menaje de Cocina de Hogar Accesorios Descartables y Accesorios de Oficina	0,00	0,00	150,00	0,00	150,00	0,00	150,00	0,00
1 3 1 01 19	Condecoraciones y Homenajes en Actos Protocolarios	6.930,00	0,00	6.500,00	6.930,00	13.430,00	6.930,00	6.500,00	0,00
1 3 1 01 20	Alimentos Medicinas Productos Farmacéuticos Dispositivos Médicos de Aseo y Accesorios para Sanidad	47.520,00	0,00	142.025,99	68.592,23	189.545,99	68.592,23	120.953,76	0,00
1 3 1 01 21									





GAD MUNICIPALIDAD DEL AMBATO
BALANCE DE COMPROBACIÓN
UNIDAD EJECUTORA 936 9999 0000 PLANTA CENTRAL
AL 31 DE DICIEMBRE DEL 2024

CUENTA	DETALLE	SALDOS INICIALES		FLUJOS		SUMAS		SALDOS FINALES	
		DEUDOR	ACREEDOR	DEBITOS	CREDITOS	DEBITOS	CREDITOS	DEUDOR	ACREEDOR
1 3 1 01 32	Existencias de Dispositivos Médicos para Odontología	3.975,66	0,00	5.239,90	3.975,66	9.215,56	3.975,66	5.239,90	0,00
1 4	INVERSIONES EN BIENES DE LARGA DURACIÓN	135.893.319,07	0,00	31.975.991,06	26.834.314,69	167.869.310,13	26.834.314,69	141.034.995,44	0,00
1 4 1	Bienes de Administración	135.447.577,31	0,00	6.427.931,25	8.513.882,28	141.875.508,56	8.513.882,28	133.361.626,28	0,00
1 4 1 01	Bienes Muebles	20.907.008,68	0,00	1.520.282,94	4.770,75	22.427.291,62	4.770,75	22.422.520,87	0,00
1 4 1 01 03	Mobiliarios (Bienes de Larga Duración)	1.213.855,41	0,00	97.208,69	150,00	1.311.064,10	150,00	1.310.914,10	0,00
1 4 1 01 04	Maquinarias y Equipos (Bienes de Larga Duración)	7.595.698,30	0,00	565.534,27	1.999,75	8.161.232,57	1.999,75	8.159.232,82	0,00
1 4 1 01 05	Vehículos (Bienes de Larga Duración)	6.700.268,21	0,00	749.321,02	0,00	7.449.589,23	0,00	7.449.589,23	0,00
1 4 1 01 06	Herramientas (Bienes de Larga Duración)	151.047,37	0,00	4.173,00	0,00	155.220,37	0,00	155.220,37	0,00
1 4 1 01 07	Equipos Sistemas y Paquetes Informáticos	4.520.119,67	0,00	56.241,46	2.621,00	4.576.361,13	2.621,00	4.573.740,13	0,00
1 4 1 01 08	Bienes Artísticos y Culturales	696.694,99	0,00	36.360,00	0,00	733.054,99	0,00	733.054,99	0,00
1 4 1 01 09	Libros y Colecciones	17.214,56	0,00	11.444,50	0,00	28.679,06	0,00	28.679,06	0,00
1 4 1 01 11	Partes y Repuestos	2.893,66	0,00	0,00	0,00	2.893,66	0,00	2.893,66	0,00
1 4 1 01 12	Bienes de Seguridad Nacional Estratégica	7.414,30	0,00	0,00	0,00	7.414,30	0,00	7.414,30	0,00
1 4 1 01 13	Equipo Médico	1.782,21	0,00	0,00	0,00	1.782,21	0,00	1.782,21	0,00
1 4 1 03	Bienes Inmuebles	137.398.033,87	0,00	3.695.046,27	6.384.784,14	141.093.080,14	6.384.784,14	134.708.296,00	0,00
1 4 1 03 01	Terrenos (Bienes Inmuebles)	112.474.434,14	0,00	25.262,98	2.937.804,92	112.499.697,12	2.937.804,92	109.561.892,20	0,00
1 4 1 03 02	Edificios Locales y Residencias (Bienes Inmuebles)	24.923.599,73	0,00	3.669.783,29	3.446.979,22	28.593.383,02	3.446.979,22	25.146.403,80	0,00
1 4 1 99	(-) Depreciación Acumulada	0,00	22.857.465,24	1.212.602,04	2.124.327,39	1.212.602,04	24.981.792,63	0,00	23.769.190,59
1 4 1 99 02	(-) Depreciación Acumulada de Edificios Locales y Residencias	0,00	7.579.208,02	1.208.643,33	1.197.810,68	1.208.643,33	8.777.018,70	0,00	7.568.375,37
1 4 1 99 03	(-) Depreciación Acumulada de Mobiliarios	0,00	895.649,36	135,00	39.237,67	135,00	934.887,03	0,00	934.752,03
1 4 1 99 04	(-) Depreciación Acumulada de Maquinarias y Equipos	0,00	5.414.268,42	1.464,81	377.039,61	1.464,81	5.791.308,03	0,00	5.789.843,22
1 4 1 99 05	(-) Depreciación Acumulada de Vehículos	0,00	5.373.739,07	0,00	241.959,46	0,00	5.615.698,53	0,00	5.615.698,53
1 4 1 99 06	(-) Depreciación Acumulada de Herramientas	0,00	28.306,53	0,00	5.483,28	0,00	33.789,81	0,00	33.789,81
1 4 1 99 07	(-) Depreciación Acumulada de Equipos Sistemas y Paquetes Informáticos	0,00	3.565.402,86	2.358,90	262.492,23	2.358,90	3.827.895,09	0,00	3.825.536,19
1 4 1 99 11	(-) Depreciación Acumulada de Partes y Repuestos	0,00	738,93	0,00	143,61	0,00	882,54	0,00	882,54
1 4 1 99 16	(-) Depreciación Acumulada de Equipo Médico y Odontológico	0,00	152,05	0,00	160,85	0,00	312,90	0,00	312,90
1 4 3	Bienes de Infraestructura	445.741,76	0,00	25.548.059,81	18.320.432,41	25.993.801,57	18.320.432,41	7.673.369,16	0,00
1 4 3 01	Obras de Infraestructura	445.741,76	0,00	23.669.737,35	13.034.977,91	24.115.479,11	13.034.977,91	11.080.501,20	0,00
1 4 3 01 03	Infraestructura de Alcantarillado	0,00	0,00	3.603.786,32	0,00	3.603.786,32	0,00	3.603.786,32	0,00
1 4 3 01 04	Infraestructura de Urbanismo y Regeneramiento	0,00	0,00	2.768.998,70	0,00	2.768.998,70	0,00	2.768.998,70	0,00
1 4 3 01 05	Obras Públicas de Transporte y Vías	0,00	0,00	4.261.974,42	0,00	4.261.974,42	0,00	4.261.974,42	0,00
1 4 3 01 07	Construcciones y Edificaciones	0,00	0,00	13.034.977,91	13.034.977,91	13.034.977,91	13.034.977,91	0,00	0,00
1 4 3 01 15	Planta de Esterilización de Residuos	445.741,76	0,00	0,00	0,00	445.741,76	0,00	445.741,76	0,00



GAD MUNICIPALIDAD DEL AMBATO
BALANCE DE COMPROBACIÓN
UNIDAD EJECUTORA 938 9999 0000 PLANTA CENTRAL
AL 31 DE DICIEMBRE DEL 2024

CUENTA	DETALLE	SALDOS INICIALES		FLUJOS		SUMAS		SALDOS FINALES	
		DEUDOR	ACREEDOR	DEBITOS	CREDITOS	DEBITOS	CREDITOS	DEUDOR	ACREEDOR
1 4 3 99	(-) Depreciación Acumulada de Bienes de Infraestructura	0.00	0.00	1.878.322,46	5.285.454,50	1.878.322,46	5.285.454,50	0.00	3.407.132,04
1 4 3 99 03	(-) Depreciación Acumulada de Infraestructura de Alcantarillado	0.00	0.00	0,00	1.069.712,85	0,00	1.069.712,85	0.00	1.069.712,85
1 4 3 99 04	(-) Depreciación Acumulada de Infraestructura de Urbanismo y Regeneramiento	0.00	0.00	0,00	938.121,58	0,00	938.121,58	0.00	938.121,58
1 4 3 99 05	(-) Depreciación Acumulada de Obras Públicas de Transporte y Vías	0.00	0.00	0,00	1.247.696,57	0,00	1.247.696,57	0.00	1.247.696,57
1 4 3 99 07	(-) Depreciación Acumulada de Construcciones y Edificaciones	0.00	0.00	1.878.322,46	1.878.322,46	1.878.322,46	1.878.322,46	0.00	0,00
1 4 3 99 26	(-) Depreciación Acumulada de Planta de Esterilización de Residuos	0.00	0.00	0,00	151.601,04	0,00	151.601,04	0.00	151.601,04
1 5	INVERSIONES EN OBRAS EN PROYECTOS Y PROGRAMAS	376.061.927,49	0.00	37.789.805,32	1.631.525,11	413.851.732,81	1.631.525,11	412.220.207,70	0.00
1 5 1	Inversiones en Obras en Proceso	372.263.062,99	0.00	37.639.805,32	1.631.230,42	409.902.868,31	1.631.230,42	408.271.637,89	0.00
1 5 1 12	Remuneraciones Complementarias	0.00	0.00	28.241,49	0.00	28.241,49	0.00	28.241,49	0.00
1 5 1 12 03	Decimotercer Sueldo	0.00	0.00	12.577,84	0.00	12.577,84	0.00	12.577,84	0.00
1 5 1 12 04	Decimocuarto Sueldo	0.00	0.00	15.663,65	0.00	15.663,65	0.00	15.663,65	0.00
1 5 1 15	Remuneraciones Temporales	0.00	0.00	148.135,34	0.00	148.135,34	0.00	148.135,34	0.00
1 5 1 15 10	Servicios Personales por Contrato	0.00	0.00	148.135,34	0.00	148.135,34	0.00	148.135,34	0.00
1 5 1 16	Aportes Patronales a la Seguridad Social	0.00	0.00	23.194,68	0.00	23.194,68	0.00	23.194,68	0.00
1 5 1 16 01	Aporte Patronal	0.00	0.00	17.257,62	0.00	17.257,62	0.00	17.257,62	0.00
1 5 1 16 02	Fondo de Reserva	0.00	0.00	5.937,06	0.00	5.937,06	0.00	5.937,06	0.00
1 5 1 18	Indemnizaciones	0.00	0.00	1.483.172,50	0.00	1.483.172,50	0.00	1.483.172,50	0.00
1 5 1 18 06	Beneficio por Jubilación	0.00	0.00	1.324.402,50	0.00	1.324.402,50	0.00	1.324.402,50	0.00
1 5 1 18 07	Compensación por Vacaciones no Gozadas por Cesación de Funciones	0.00	0.00	7.582,50	0.00	7.582,50	0.00	7.582,50	0.00
1 5 1 18 09	Por Renuncia Voluntaria	0.00	0.00	151.187,50	0.00	151.187,50	0.00	151.187,50	0.00
1 5 1 31	Servicios Básicos	0.00	0.00	98.765,00	0.00	98.765,00	0.00	98.765,00	0.00
1 5 1 31 02	Agua de Riego	0.00	0.00	185,00	0.00	185,00	0.00	185,00	0.00
1 5 1 31 05	Telecomunicaciones	0.00	0.00	98.580,00	0.00	98.580,00	0.00	98.580,00	0.00
1 5 1 32	Servicios Generales	0.00	0.00	4.158.433,78	0.00	4.158.433,78	0.00	4.158.433,78	0.00
1 5 1 32 01	Transporte de Personal	0.00	0.00	7.600,00	0.00	7.600,00	0.00	7.600,00	0.00
1 5 1 32 02	Fletes y Maniobras	0.00	0.00	500,00	0.00	500,00	0.00	500,00	0.00
1 5 1 32 04	Edición Impresión Reproducción Publicaciones Suscripciones Fotocopiado Traducción Empastado Enmarcación	0.00	0.00	479,22	0.00	479,22	0.00	479,22	0.00
1 5 1 32 05	Espectáculos Culturales y Sociales	0.00	0.00	469.000,00	0.00	469.000,00	0.00	469.000,00	0.00
1 5 1 32 08	Servicio de Seguridad y Vigilancia	0.00	0.00	2.823.079,78	0.00	2.823.079,78	0.00	2.823.079,78	0.00
1 5 1 32 09	Servicios de Aseo Lavado de Vestimenta de Trabajo Fumigación Desinfección y Limpieza de las Instalaciones	0.00	0.00	6.778,06	0.00	6.778,06	0.00	6.778,06	0.00
1 5 1 32 21	Servicios Personales Eventuales sin Relación de Dependencia	0.00	0.00	627.251,88	0.00	627.251,88	0.00	627.251,88	0.00
1 5 1 32 35	Servicio de Alimentación	0.00	0.00	161.547,80	0.00	161.547,80	0.00	161.547,80	0.00
1 5 1 32 49	Eventos Públicos Promocionales	0.00	0.00	35.953,30	0.00	35.953,30	0.00	35.953,30	0.00
1 5 1 32 55	Combustibles	0.00	0.00	26.243,74	0.00	26.243,74	0.00	26.243,74	0.00

R



GAD MUNICIPALIDAD DEL AMBATO
BALANCE DE COMPROBACIÓN
UNIDAD EJECUTORA 938 9999 0000 PLANTA CENTRAL
AL 31 DE DICIEMBRE DEL 2024

CUENTA	DETALLE	SALDOS INICIALES		FLUJOS		SUMAS		SALDOS FINALES	
		DEUDOR	ACREEDOR	DEBITOS	CREDITOS	DEBITOS	CREDITOS	DEUDOR	ACREEDOR
1 5 1 34	Instalación Mantenimiento y Reparaciones	0.00	0.00	789.723.49	0.00	789.723.49	0.00	789.723.49	0.00
1 5 1 34 04	Gastos en Maquinarias y Equipos (Instalación Mantenimiento y Reparaciones)	0.00	0.00	34.186.48	0.00	34.186.48	0.00	34.186.48	0.00
1 5 1 34 17	Gastos en Infraestructura	0.00	0.00	10.984.46	0.00	10.984.46	0.00	10.984.46	0.00
1 5 1 34 18	Mantenimiento de Áreas Verdes y Arreglo de Vías Internas	0.00	0.00	693.652.55	0.00	693.652.55	0.00	693.652.55	0.00
1 5 1 34 25	Instalación, Reaudec, Montaje de Exposiciones, Mantenimiento y Rep de Espacios y Bienes Culturales	0.00	0.00	50.900.00	0.00	50.900.00	0.00	50.900.00	0.00
1 5 1 35	Arrendamientos de Bienes	0.00	0.00	211.105.57	0.00	211.105.57	0.00	211.105.57	0.00
1 5 1 35 04	Arrendamientos de Maquinarias y Equipos	0.00	0.00	188.646.54	0.00	188.646.54	0.00	188.646.54	0.00
1 5 1 35 05	Arrendamiento de Vehículos	0.00	0.00	22.459.03	0.00	22.459.03	0.00	22.459.03	0.00
1 5 1 36	Contratación de Estudios e Investigaciones Consultoría Asesoría e Investigación Especializada	0.00	0.00	815.783.41	0.00	815.783.41	0.00	815.783.41	0.00
1 5 1 36 01	Especializada	0.00	0.00	218.418.40	0.00	218.418.40	0.00	218.418.40	0.00
1 5 1 36 04	Fiscalización e Inspecciones Técnicas	0.00	0.00	207.571.07	0.00	207.571.07	0.00	207.571.07	0.00
1 5 1 36 05	Estudio y Diseño de Proyectos	0.00	0.00	119.641.76	0.00	119.641.76	0.00	119.641.76	0.00
1 5 1 36 06	Honorarios por Contratos Civiles de Servicios	0.00	0.00	240.452.18	0.00	240.452.18	0.00	240.452.18	0.00
1 5 1 36 07	Servicios Técnicos Especializados	0.00	0.00	29.700.00	0.00	29.700.00	0.00	29.700.00	0.00
1 5 1 38	Existencia de Bienes de Uso y Consumo para Inversión	319.779.95	0.00	1.667.033.35	1.372.587.94	1.987.713.30	1.372.587.94	615.125.36	0.00
1 5 1 38 01	Existencia de Alimentos y Bebidas	31.335.85	0.00	56.895.53	60.191.76	88.231.38	60.191.76	28.039.62	0.00
1 5 1 38 02	Vestuario, Lencería, Prendas de Protección, Insumos y Accesorios para uniformes del personal de Prot	6.581.40	0.00	24.607.59	20.907.75	31.188.99	20.907.75	10.281.24	0.00
1 5 1 38 03	Lubricantes	312.00	0.00	572.25	884.25	884.25	884.25	0.00	0.00
1 5 1 38 04	Existencias de Materiales de Oficina	0.00	0.00	5.735.63	3.672.16	5.735.63	3.672.16	2.063.47	0.00
1 5 1 38 05	Existencias de Materiales de Aseo	2.748.23	0.00	25.781.91	12.026.08	28.530.14	12.026.08	15.504.06	0.00
1 5 1 38 09	Existencias de Medicamentos	0.00	0.00	5.525.12	5.525.12	5.525.12	5.525.12	0.00	0.00
1 5 1 38 10	Dispositivos Médicos para Laboratorio Clínico y Patológico	2.400.26	0.00	973.80	3.374.06	3.374.06	3.374.06	0.00	0.00
1 5 1 38 11	Existencias de Insumos Bienes Materiales y Suministros para la Construcción Electricidad Plomería Ca	181.141.92	0.00	1.241.441.07	987.658.17	1.422.582.99	987.658.17	434.924.82	0.00
1 5 1 38 12	Existencia de Materiales Didácticos	2.211.77	0.00	165.719.65	167.931.42	167.931.42	167.931.42	0.00	0.00
1 5 1 38 13	Existencia de Repuestos y Accesorios	16.957.35	0.00	14.692.70	6.361.00	31.650.05	6.361.00	25.289.05	0.00
1 5 1 38 14	Existencia de Suministros para Actividades Agropecuarias Pesca y Caza	63.780.19	0.00	75.130.00	78.910.19	138.910.19	78.910.19	60.000.00	0.00
1 5 1 38 19	Existencia de Adquisición de Accesorios e Insumos Químicos y Orgánicos	11.670.98	0.00	27.799.60	23.505.98	39.470.58	23.505.98	15.964.60	0.00
1 5 1 38 20	Existencia de Menaje de Cocina de Hogar Accesorios Descartables y Accesorios de Oficina	640.00	0.00	23.058.50	1.640.00	23.698.50	1.640.00	22.058.50	0.00



GAD MUNICIPALIDAD DEL AMBATO
BALANCE DE COMPROBACIÓN
UNIDAD EJECUTORA 938 9999 0000 PLANTA CENTRAL
AL 31 DE DICIEMBRE DEL 2024

CUENTA	DETALLE	SALDOS INICIALES		FLUJOS		SUMAS		SALDOS FINALES	
		DEUDOR	ACREEDOR	DEBITOS	CREDITOS	DEBITOS	CREDITOS	DEUDOR	ACREEDOR
1 5 1 39	Impuestos Tasas y Contribuciones	0,00	0,00	600,00	0,00	600,00	0,00	600,00	0,00
	Tasas Generales Impuestos Contribuciones								
1 5 1 39 02	Permisos Licencias y Patentes	0,00	0,00	600,00	0,00	600,00	0,00	600,00	0,00
1 5 1 41	Bienes Muebles para Inversión	2.594.539,86	0,00	69.131,26	136,79	2.663.671,12	136,79	2.663.534,33	0,00
1 5 1 41 03	Mobiliarios (Bienes de Larga Duración)	967.974,41	0,00	4.498,74	136,75	972.473,15	136,75	972.336,40	0,00
	Maquinarias y Equipos (Bienes de Larga Duración)								
1 5 1 41 04		1.060.351,99	0,00	21.449,50	0,04	1.081.801,49	0,04	1.081.801,45	0,00
1 5 1 41 05	Vehículos (Bienes de Larga Duración)	293.182,78	0,00	9.207,00	0,00	302.389,78	0,00	302.389,78	0,00
1 5 1 41 06	Herramientas (Bienes de Larga Duración)	56.373,23	0,00	0,02	0,00	56.373,25	0,00	56.373,25	0,00
1 5 1 41 07	Equipos Sistemas y Paquetes Informáticos	216.657,45	0,00	3.876,00	0,00	220.533,45	0,00	220.533,45	0,00
1 5 1 41 08	Bienes Artísticos y Culturales	0,00	0,00	30.100,00	0,00	30.100,00	0,00	30.100,00	0,00
1 5 1 42	Bienes Inmuebles para Inversión	1.662.393,66	0,00	0,00	4.155,68	1.662.393,66	4.155,68	1.658.237,98	0,00
1 5 1 42 01	Terrenos (Bienes Inmuebles)	1.662.393,66	0,00	0,00	4.155,68	1.662.393,66	4.155,68	1.658.237,98	0,00
1 5 1 43	Bienes de Expropiaciones para Inversión	16.315.561,92	0,00	1.606.199,80	54.918,06	17.922.761,72	54.918,06	17.867.843,66	0,00
1 5 1 43 01	Terrenos (Expropiación de Bienes)	15.670.844,24	0,00	1.546.982,25	54.918,06	17.217.826,49	54.918,06	17.162.908,43	0,00
	Edificios Locales y Residencias (Expropiación de Bienes)								
1 5 1 43 02		645.717,68	0,00	59.217,55	0,00	704.935,23	0,00	704.935,23	0,00
1 5 1 45	Bienes Muebles no Depreciables para Inversión	44.487,68	0,00	8.495,40	0,00	52.983,08	0,00	52.983,08	0,00
1 5 1 45 03	Mobiliarios (Bienes Muebles no Depreciables)	19.641,98	0,00	7.329,15	0,00	26.971,13	0,00	26.971,13	0,00
1 5 1 45 04	Maquinarias y Equipos (Bienes Muebles no Depreciables)	3.081,84	0,00	0,00	0,00	3.081,84	0,00	3.081,84	0,00
	Herramientas (Bienes Muebles no Depreciables)								
1 5 1 45 06		21.763,86	0,00	1.166,25	0,00	22.930,11	0,00	22.930,11	0,00
1 5 1 51	Obras de Infraestructura	60.413.556,24	0,00	10.113.649,00	0,00	70.527.205,24	0,00	70.527.205,24	0,00
1 5 1 51 01	Infraestructura de Agua Potable	1.810.914,50	0,00	1.766.651,44	0,00	3.577.565,94	0,00	3.577.565,94	0,00
1 5 1 51 03	Infraestructura de Alcantarillado	1.792.970,20	0,00	0,00	0,00	1.792.970,20	0,00	1.792.970,20	0,00
	Infraestructura de Urbanización y Embellecimiento								
1 5 1 51 04		8.483.699,23	0,00	3.366.396,86	0,00	11.850.096,09	0,00	11.850.096,09	0,00
1 5 1 51 05	Obras Públicas de Transporte y Vías	30.766.935,48	0,00	4.411.382,68	0,00	35.178.318,16	0,00	35.178.318,16	0,00
1 5 1 51 07	Construcciones y Edificaciones	17.559.036,83	0,00	569.218,02	0,00	18.128.254,85	0,00	18.128.254,85	0,00
	Obras en Líneas Redes e Instalaciones Eléctricas y Telecomunicaciones								
1 5 1 54		0,00	0,00	39.432,00	0,00	39.432,00	0,00	39.432,00	0,00
	Líneas Redes e Instalaciones de Telecomunicaciones								
1 5 1 54 02		0,00	0,00	39.432,00	0,00	39.432,00	0,00	39.432,00	0,00
	Mantenimiento y Reparaciones Mayores de Obras								
1 5 1 55		18.195.463,54	0,00	6.794.043,65	0,00	24.989.507,19	0,00	24.989.507,19	0,00
1 5 1 55 01	En Obras de Infraestructura	17.951.190,70	0,00	6.788.290,02	0,00	24.739.480,72	0,00	24.739.480,72	0,00
	En Obras de Líneas Redes e Instalaciones Eléctricas y de Telecomunicaciones								
1 5 1 55 04		244.272,84	0,00	5.753,63	0,00	250.026,47	0,00	250.026,47	0,00
	Transferencias para Inversión al Sector Público								
1 5 1 58		0,00	0,00	9.318.512,53	0,00	9.318.512,53	0,00	9.318.512,53	0,00
1 5 1 58 03	A Empresas Públicas	0,00	0,00	9.318.512,53	0,00	9.318.512,53	0,00	9.318.512,53	0,00



GAD MUNICIPALIDAD DEL AMBATO
BALANCE DE COMPROBACIÓN
UNIDAD EJECUTORA 938 9999 0000 PLANTA CENTRAL
AL 31 DE DICIEMBRE DEL 2024

CUENTA	DETALLE	SALDOS INICIALES		FLUJOS		SUMAS		SALDOS FINALES	
		DEUDOR	ACREEDOR	DEBITOS	CREDITOS	DEBITOS	CREDITOS	DEUDOR	ACREEDOR
1 5 1 59	Donaciones para Inversión al Sector Privado Interno	0.00	0.00	265.130.00	0.00	265.130.00	0.00	265.130.00	0.00
1 5 1 59 04	Transferencias y Donaciones al Sector Privado no Financiero	0.00	0.00	265.130.00	0.00	265.130.00	0.00	265.130.00	0.00
1 5 1 92	Acumulación de Costos en Inversiones en Obras en Proceso	274.240.938.41	0.00	0.00	0.00	274.240.938.41	0.00	274.240.938.41	0.00
1 5 1 99	(-) Depreciación Acumulada Bienes de Inversión	0.00	1.524.658.27	123.07	199.431.95	123.07	1.724.090.22	0.00	1.724.967.15
1 5 1 99 03	(-) Depreciación Acumulada de Mobiliarios	0.00	803.738.76	123.07	51.591.51	123.07	855.330.27	0.00	855.207.20
1 5 1 99 04	(-) Depreciación Acumulada de Maquinarias y Equipos	0.00	414.927.59	0.00	81.727.17	0.00	496.654.76	0.00	496.654.76
1 5 1 99 05	(-) Depreciación Acumulada de Vehículos	0.00	215.296.50	0.00	16.262.49	0.00	231.558.99	0.00	231.558.99
1 5 1 99 06	(-) Depreciación Acumulada de Herramientas	0.00	6.125.21	0.00	4.915.25	0.00	11.040.46	0.00	11.040.46
1 5 1 99 07	(-) Depreciación Acumulada de Equipos Sistemas y Paquetes Informáticos	0.00	84.570.21	0.00	44.935.53	0.00	129.505.74	0.00	129.505.74
1 5 2	Inversiones en Programas en Ejecución	3.798.864.50	0.00	150.000.00	294.69	3.948.864.50	294.69	3.948.569.81	0.00
1 5 2 32	Servicios Generales	0.00	0.00	150.000.00	0.00	150.000.00	0.00	150.000.00	0.00
1 5 2 32 05	Espectáculos Culturales y Sociales	0.00	0.00	150.000.00	0.00	150.000.00	0.00	150.000.00	0.00
1 5 2 41	Bienes Muebles para Inversión	10.339.20	0.00	0.00	0.00	10.339.20	0.00	10.339.20	0.00
1 5 2 41 03	Mobiliarios (Bienes de Larga Duración)	1.411.20	0.00	0.00	0.00	1.411.20	0.00	1.411.20	0.00
1 5 2 41 04	Maquinarias y Equipos (Bienes de Larga Duración)	1.872.00	0.00	0.00	0.00	1.872.00	0.00	1.872.00	0.00
1 5 2 41 07	Equipos Sistemas y Paquetes Informáticos	7.056.00	0.00	0.00	0.00	7.056.00	0.00	7.056.00	0.00
1 5 2 92	Acumulación de Costos en Inversiones en Programas en Ejecución	3.795.783.77	0.00	0.00	0.00	3.795.783.77	0.00	3.795.783.77	0.00
1 5 2 99	(-) Depreciación Acumulada Bienes de Inversión	0.00	7.258.47	0.00	294.69	0.00	7.553.16	0.00	7.553.16
1 5 2 99 03	(-) Depreciación Acumulada de Mobiliarios	0.00	384.14	0.00	126.65	0.00	510.79	0.00	510.79
1 5 2 99 04	(-) Depreciación Acumulada de Maquinarias y Equipos	0.00	523.93	0.00	168.04	0.00	691.97	0.00	691.97
1 5 2 99 07	(-) Depreciación Acumulada de Equipos Sistemas y Paquetes Informáticos	0.00	6.350.40	0.00	0.00	0.00	6.350.40	0.00	6.350.40
2	PASIVOS	0.00	39.690.325.71	140.478.872.73	141.013.443.79	140.478.872.73	180.703.769.50	0.00	40.224.896.77
2 1	DEUDA FLOTANTE	0.00	7.733.975.39	133.398.584.49	140.476.387.46	133.398.584.49	148.210.362.85	0.00	14.811.778.36
2 1 2	Depósitos y Fondos de Terceros	0.00	7.733.975.39	46.607.977.34	51.542.868.95	46.607.977.34	59.276.844.34	0.00	12.668.867.00
2 1 2 01	Depósitos de Intermediación	0.00	30.948.88	1.819.427.96	2.095.684.87	1.819.427.96	2.126.633.75	0.00	307.205.79
2 1 2 04	Fondos de Terceros	0.00	2.126.841.47	13.891.892.56	14.203.391.27	13.891.892.56	16.330.232.74	0.00	2.438.340.18
2 1 2 05	Anticipos por Bienes y Servicios	0.00	4.228.19	33.275.39	29.047.20	33.275.39	33.275.39	0.00	0.00
2 1 2 11	Garantías Recibidas	0.00	146.828.31	160.206.31	158.300.87	160.206.31	305.129.18	0.00	144.922.87
2 1 2 40	Descuentos y Retenciones Generados en Gastos - Administración Pública Central	0.00	5.351.314.13	8.740.048.02	13.093.317.64	8.740.048.02	18.444.631.77	0.00	9.704.583.75
2 1 2 50	Fondos a Otorgarse - Administración Pública Central	0.00	0.00	21.963.127.10	21.963.127.10	21.963.127.10	21.963.127.10	0.00	0.00
2 1 2 61	Acreedores por Conciliación Bancaria	0.00	73.814.41	0.00	0.00	0.00	73.814.41	0.00	73.814.41



GAD MUNICIPALIDAD DEL AMBATO
BALANCE DE COMPROBACIÓN
UNIDAD EJECUTORA 938 9999 0000 PLANTA CENTRAL
AL 31 DE DICIEMBRE DEL 2024

CUENTA	DETALLE	SALDOS INICIALES		FLUJOS		SUMAS		SALDOS FINALES	
		DEUDOR	ACREEDOR	DEBITOS	CREDITOS	DEBITOS	CREDITOS	DEUDOR	ACREEDOR
2 1 3	Cuentas por Pagar	0.00	0.00	86.790.607,15	88.933.518,51	86.790.607,15	88.933.518,51	0.00	2.142.911,36
2 1 3 51	Cuentas por Pagar Gastos en Personal	0.00	0.00	25.768.567,37	25.768.567,37	25.768.567,37	25.768.567,37	0.00	0.00
2 1 3 53	Cuentas por Pagar Bienes y Servicios de Consumo	0.00	0.00	7.348.007,74	7.611.155,49	7.348.007,74	7.611.155,49	0.00	263.147,75
2 1 3 56	Cuentas por Pagar Gastos Financieros	0.00	0.00	2.234.390,44	2.234.390,44	2.234.390,44	2.234.390,44	0.00	0.00
2 1 3 57	Cuentas por Pagar Otros Gastos	0.00	0.00	2.160.844,80	2.160.844,80	2.160.844,80	2.160.844,80	0.00	0.00
2 1 3 58	Cuentas por Pagar Transferencias y Donaciones Corrientes	0.00	0.00	1.086.680,15	1.086.680,15	1.086.680,15	1.086.680,15	0.00	0.00
2 1 3 71	Cuentas por Pagar Gastos en Personal para Inversión	0.00	0.00	1.682.744,01	1.682.744,01	1.682.744,01	1.682.744,01	0.00	0.00
2 1 3 73	Cuentas por Pagar Bienes y Servicios para Inversión	0.00	0.00	7.412.663,22	7.900.240,00	7.412.663,22	7.900.240,00	0.00	487.576,78
2 1 3 75	Cuentas por Pagar Obras Públicas	0.00	0.00	16.803.420,85	16.947.124,65	16.803.420,85	16.947.124,65	0.00	143.703,80
2 1 3 77	Cuentas por Pagar Otros Gastos de Inversión	0.00	0.00	600,00	600,00	600,00	600,00	0.00	0.00
2 1 3 78	Cuentas por Pagar Transferencias y Donaciones para Inversión	0.00	0.00	9.636.156,37	9.636.156,37	9.636.156,37	9.636.156,37	0.00	0.00
2 1 3 81	Cuentas por Pagar Impuesto al Valor Agregado	0.00	0.00	3.130.254,73	4.247.848,08	3.130.254,73	4.247.848,08	0.00	1.117.593,35
2 1 3 81 01	Cuentas por Pagar Impuesto al Valor Agregado Contribuyente Especial - Proveedor 100%	0.00	0.00	9,29	9,29	9,29	9,29	0.00	0.00
2 1 3 81 02	Cuentas por Pagar Impuesto al Valor Agregado Persona Natural - SRI 100%	0.00	0.00	924,07	1.172,88	924,07	1.172,88	0.00	248,81
2 1 3 81 07	Cuentas por Pagar Impuesto al Valor Agregado Facturado - Cobrado 100%	0.00	0.00	75.258,78	76.502,49	75.258,78	76.502,49	0.00	1.243,71
2 1 3 81 14	Cuentas Por Pagar Impuesto al Valor Agregado SRI 100% Ley Reformatoria LRTI	0.00	0.00	3.054.062,59	4.170.163,42	3.054.062,59	4.170.163,42	0.00	1.116.100,83
2 1 3 82	Cuentas por Pagar Depósitos y Fondos de Terceros del Año Anterior	0.00	0.00	2.993,80	2.993,80	2.993,80	2.993,80	0.00	0.00
2 1 3 82 03	Depósitos y Fondos de Terceros del Año Anterior - Fondos de Terceros	0.00	0.00	499,99	499,99	499,99	499,99	0.00	0.00
2 1 3 82 11	Depósitos y Fondos de Terceros del Año Anterior - Garantías Recibidas	0.00	0.00	2.493,81	2.493,81	2.493,81	2.493,81	0.00	0.00
2 1 3 84	Cuentas por Pagar Inversiones en Bienes de Larga Duración	0.00	0.00	2.928.250,61	3.059.140,29	2.928.250,61	3.059.140,29	0.00	130.889,68
2 1 3 85	Cuentas por Pagar del Año Anterior	0.00	0.00	55.254,06	55.254,06	55.254,06	55.254,06	0.00	0.00
2 1 3 85 78	Cuentas por Pagar del Año Anterior - Transferencias para Inversión	0.00	0.00	54.111,10	54.111,10	54.111,10	54.111,10	0.00	0.00
2 1 3 85 81	Cuentas por Pagar del Año Anterior - Impuesto al Valor Agregado	0.00	0.00	16,69	16,69	16,69	16,69	0.00	0.00
2 1 3 85 86	Cuentas por Pagar Impuesto al Valor Agregado - Cobrado 100% - Año Anterior	0.00	0.00	1.126,27	1.126,27	1.126,27	1.126,27	0.00	0.00
2 1 3 96	Cuentas por Pagar Amortización de la Deuda Pública	0.00	0.00	6.537.974,81	6.537.974,81	6.537.974,81	6.537.974,81	0.00	0.00
2 1 3 98	Cuentas por Pagar de Años Anteriores	0.00	0.00	1.804,19	1.804,19	1.804,19	1.804,19	0.00	0.00
2 2	DEUDA PÚBLICA	0.00	31.956.350,32	7.080.288,24	537.056,33	7.080.288,24	32.493.406,65	0.00	25.413.118,41



GAD MUNICIPALIDAD DEL AMBATO
BALANCE DE COMPROBACIÓN
UNIDAD EJECUTORA 938 9999 0000 PLANTA CENTRAL
AL 31 DE DICIEMBRE DEL 2024

CUENTA	DETALLE	SALDOS INICIALES		FLUJOS		SUMAS		SALDOS FINALES	
		DEUDOR	ACREEDOR	DEBITOS	CREDITOS	DEBITOS	CREDITOS	DEUDOR	ACREEDOR
2 2 3	Empréstitos	0.00	30.122.196,51	6.537.974,81	533.955,35	6.537.974,81	30.656.151,86	0.00	24.118.177,05
2 2 3 01	Créditos Internos	0.00	30.122.196,51	6.537.974,81	533.955,35	6.537.974,81	30.656.151,86	0.00	24.118.177,05
2 2 3 01 01	Créditos del Sector Público Financiero	0.00	30.122.196,51	6.537.974,81	533.955,35	6.537.974,81	30.656.151,86	0.00	24.118.177,05
2 2 4	Financieros	0.00	1.437.728,40	536.218,65	0.00	536.218,65	1.437.728,40	0.00	901.509,75
2 2 4 83	Cuentas por Pagar Años Anteriores	0.00	5,94	0.00	0.00	0.00	5,94	0.00	5,94
2 2 4 83 81	Cuentas por Pagar de Años Anteriores	0.00	5,94	0.00	0.00	0.00	5,94	0.00	5,94
2 2 4 85	Impuesto al Valor Agregado	0.00	534.414,46	534.414,46	0.00	534.414,46	534.414,46	0.00	0.00
2 2 4 85 78	Cuentas por Pagar del Año Anterior - Transferencias para Inversión	0.00	63.111,10	63.111,10	0.00	63.111,10	63.111,10	0.00	0.00
2 2 4 85 81	Cuentas por Pagar del Año Anterior - Impuesto al Valor Agregado	0.00	470.177,09	470.177,09	0.00	470.177,09	470.177,09	0.00	0.00
2 2 4 85 86	Cuentas por Pagar del Año Anterior Impuesto al Valor Agregado Cobrado Año Anterior	0.00	1.126,27	1.126,27	0.00	1.126,27	1.126,27	0.00	0.00
2 2 4 98	Cuentas por Pagar de Años Anteriores	0.00	903.308,00	1.804,19	0.00	1.804,19	903.308,00	0.00	901.503,81
2 2 4 98 01	Cuentas por Pagar de Años Anteriores	0.00	903.308,00	1.804,19	0.00	1.804,19	903.308,00	0.00	901.503,81
2 2 6	Depósitos y Fondos de Terceros de Años Anteriores	0.00	396.425,41	6.094,78	3.100,98	6.094,78	399.526,39	0.00	393.431,61
2 2 6 82	Depósitos y Fondos de Terceros de Año Anterior	0.00	0.00	2.993,80	3.100,98	2.993,80	3.100,98	0.00	107,18
2 2 6 82 03	Depósitos y Fondos de Terceros del Año Anterior ¿ Fondos de Terceros	0.00	0.00	499,59	499,59	499,59	499,59	0.00	0.00
2 2 6 82 11	Depósitos y Fondos de Terceros del Año Anterior ¿ Garantías Recibidas	0.00	0.00	2.493,81	2.600,99	2.493,81	2.600,99	0.00	107,18
2 2 6 87	Depósitos y Fondos de Terceros de Años Anteriores	0.00	396.425,41	3.100,98	0.00	3.100,98	396.425,41	0.00	393.324,43
2 2 6 87 01	Depósitos y Fondos de Terceros de Años Anteriores¿Depósitos de Intermediación	0.00	30.781,79	0.00	0.00	0.00	30.781,79	0.00	30.781,79
2 2 6 87 03	Depósitos y Fondos de Terceros de Años Anteriores ¿ Fondos de Terceros	0.00	141.155,69	499,99	0.00	499,99	141.155,69	0.00	140.655,70
2 2 6 87 11	Depósitos y Fondos de Terceros de Años Anteriores ¿ Garantías Recibidas	0.00	224.487,93	2.600,99	0.00	2.600,99	224.487,93	0.00	221.886,94
6 1	PATRIMONIO	0.00	581.861.846,72	121.056.022,95	158.862.320,66	121.056.022,95	740.724.167,38	0.00	619.668.144,43
6 1 1	PATRIMONIO ACUMULADO	0.00	581.861.846,72	56.806.306,62	56.806.306,62	56.806.306,62	638.668.153,34	0.00	581.861.846,72
6 1 1 1	Patrimonio Público	0.00	525.055.540,10	0.00	56.806.306,62	0.00	581.861.846,72	0.00	581.861.846,72
6 1 1 09	Patrimonio de Gobiernos Autónomos Descentralizados	0.00	525.055.540,10	0.00	56.806.306,62	0.00	581.861.846,72	0.00	581.861.846,72
6 1 8	Resultados de Ejercicios	0.00	56.806.306,62	56.806.306,62	0.00	56.806.306,62	56.806.306,62	0.00	0.00
6 1 8 01	Resultados Ejercicios Anteriores	0.00	56.806.306,62	56.806.306,62	0.00	56.806.306,62	56.806.306,62	0.00	0.00
6 2	INGRESOS DE GESTIÓN	0.00	0.00	0.00	102.056.014,04	0.00	102.056.014,04	0.00	102.056.014,04
6 2 1	Impuestos	0.00	0.00	0.00	16.152.780,61	0.00	16.152.780,61	0.00	16.152.780,61
6 2 1 01	Impuesto sobre la Renta Utilidades y Ganancias de Capital	0.00	0.00	0.00	1.867.062,50	0.00	1.867.062,50	0.00	1.867.062,50
6 2 1 01 02	A la Utilidad por la Venta de Predios Urbanos y Plusvalía	0.00	0.00	0.00	1.867.062,50	0.00	1.867.062,50	0.00	1.867.062,50
6 2 1 02	Impuesto Sobre la Propiedad	0.00	0.00	0.00	11.789.413,50	0.00	11.789.413,50	0.00	11.789.413,50
6 2 1 02 01	A los Predios Urbanos	0.00	0.00	0.00	4.950.778,36	0.00	4.950.778,36	0.00	4.950.778,36
6 2 1 02 02	A los Predios Rurales	0.00	0.00	0.00	1.118.626,59	0.00	1.118.626,59	0.00	1.118.626,59



GAD MUNICIPALIDAD DEL AMBATO
BALANCE DE COMPROBACIÓN
UNIDAD EJECUTORA 938 9999 0000 PLANTA CENTRAL
AL 31 DE DICIEMBRE DEL 2024

CUENTA	DETALLE	SALDOS INICIALES		FLUJOS		SUMAS		SALDOS FINALES	
		DEUDOR	ACREEDOR	DEBITOS	CREDITOS	DEBITOS	CREDITOS	DEUDOR	ACREEDOR
6 2 1 02 05	De Vehículos Motorizados de Transporte Terrestre	0.00	0.00	0.00	641.930,00	0.00	641.930,00	0.00	641.930,00
6 2 1 02 06	De Alcabalas	0.00	0.00	0.00	2.454.174,14	0.00	2.454.174,14	0.00	2.454.174,14
6 2 1 02 07	A los Activos Totales	0.00	0.00	0.00	2.623.904,41	0.00	2.623.904,41	0.00	2.623.904,41
6 2 1 03	Impuesto al Consumo de Bienes y Servicios	0.00	0.00	0.00	204.194,71	0.00	204.194,71	0.00	204.194,71
6 2 1 03 12	A los Espectáculos Públicos	0.00	0.00	0.00	204.194,71	0.00	204.194,71	0.00	204.194,71
6 2 1 07	Impuestos Diversos	0.00	0.00	0.00	2.292.109,90	0.00	2.292.109,90	0.00	2.292.109,90
6 2 1 07 04	Patentes Comerciales Industriales Financieras Inmobiliarias Profesionales y de Servicios	0.00	0.00	0.00	2.292.109,90	0.00	2.292.109,90	0.00	2.292.109,90
6 2 3	Tasas y Contribuciones	0.00	0.00	0.00	17.820.667,72	0.00	17.820.667,72	0.00	17.820.667,72
6 2 3 01	Tasas Generales	0.00	0.00	0.00	8.750.117,89	0.00	8.750.117,89	0.00	8.750.117,89
6 2 3 01 02	Acceso a Lugares Públicos	0.00	0.00	0.00	888.770,25	0.00	888.770,25	0.00	888.770,25
6 2 3 01 03	Ocupación de Lugares Públicos	0.00	0.00	0.00	393.182,36	0.00	393.182,36	0.00	393.182,36
6 2 3 01 08	Prestación de Servicios	0.00	0.00	0.00	3.680.138,80	0.00	3.680.138,80	0.00	3.680.138,80
6 2 3 01 10	Control de Alimentos y Establecimientos Comerciales e Industriales	0.00	0.00	0.00	9.548,21	0.00	9.548,21	0.00	9.548,21
6 2 3 01 11	Inscripciones Registros y Matriculas	0.00	0.00	0.00	1.366.229,17	0.00	1.366.229,17	0.00	1.366.229,17
6 2 3 01 12	Permisos Licencias y Patentes	0.00	0.00	0.00	1.103.388,64	0.00	1.103.388,64	0.00	1.103.388,64
6 2 3 01 14	Servicios de Rastros	0.00	0.00	0.00	373.699,56	0.00	373.699,56	0.00	373.699,56
6 2 3 01 16	Recolección de Basura y Aseo Público	0.00	0.00	0.00	292.848,98	0.00	292.848,98	0.00	292.848,98
6 2 3 01 18	Aprobación de Planos e Inspección de Construcciones	0.00	0.00	0.00	134.237,52	0.00	134.237,52	0.00	134.237,52
6 2 3 01 99	Otras Tasas Generales	0.00	0.00	0.00	508.074,40	0.00	508.074,40	0.00	508.074,40
6 2 3 03	Tasas por Derechos	0.00	0.00	0.00	10.087,83	0.00	10.087,83	0.00	10.087,83
6 2 3 03 08	Regalías Mineras	0.00	0.00	0.00	10.087,83	0.00	10.087,83	0.00	10.087,83
6 2 3 04	Contribuciones	0.00	0.00	0.00	9.060.462,00	0.00	9.060.462,00	0.00	9.060.462,00
6 2 3 04 06	Apertura Pavimentación Ensanche y Construcción de Vías de Toda Clase	0.00	0.00	0.00	981.300,82	0.00	981.300,82	0.00	981.300,82
6 2 3 04 08	Aceras Bordillos y Cercas	0.00	0.00	0.00	424.157,46	0.00	424.157,46	0.00	424.157,46
6 2 3 04 09	Obras de Alcantarillado y Canalización	0.00	0.00	0.00	284.281,11	0.00	284.281,11	0.00	284.281,11
6 2 3 04 99	Otras Contribuciones	0.00	0.00	0.00	7.370.722,61	0.00	7.370.722,61	0.00	7.370.722,61
6 2 4	Venta de Bienes y Servicios e Ingresos Operativos	0.00	0.00	0.00	298.278,22	0.00	298.278,22	0.00	298.278,22
6 2 4 02	Ventas de Productos y Materiales	0.00	0.00	0.00	1.502,26	0.00	1.502,26	0.00	1.502,26
6 2 4 02 99	Productos y Materiales Varios	0.00	0.00	0.00	1.502,26	0.00	1.502,26	0.00	1.502,26
6 2 4 03	Ventas no industriales	0.00	0.00	0.00	230.689,58	0.00	230.689,58	0.00	230.689,58
6 2 4 03 01	Agua Potable	0.00	0.00	0.00	6.069,52	0.00	6.069,52	0.00	6.069,52
6 2 4 03 04	Energía Eléctrica	0.00	0.00	0.00	224.620,06	0.00	224.620,06	0.00	224.620,06
6 2 4 04	Ventas de Desechos y Residuos	0.00	0.00	0.00	589,15	0.00	589,15	0.00	589,15
6 2 4 04 01	Ventas de Desechos y Residuos Agropecuarios y Forestales	0.00	0.00	0.00	589,15	0.00	589,15	0.00	589,15
6 2 4 23	Ventas de Inmuebles de Administración	0.00	0.00	0.00	65.497,23	0.00	65.497,23	0.00	65.497,23
6 2 4 23 01	Ventas de Terrenos	0.00	0.00	0.00	31.033,18	0.00	31.033,18	0.00	31.033,18
6 2 4 23 99	Ventas de Otros Bienes Inmuebles	0.00	0.00	0.00	34.464,05	0.00	34.464,05	0.00	34.464,05
6 2 5	Rentas de Inversiones y Otros	0.00	0.00	0.00	10.351.933,36	0.00	10.351.933,36	0.00	10.351.933,36
6 2 5 01	Rentas de Inversiones	0.00	0.00	0.00	125.510,08	0.00	125.510,08	0.00	125.510,08

2



GAD MUNICIPALIDAD DEL AMBATO
BALANCE DE COMPROBACIÓN
UNIDAD EJECUTORA 938 9999 0000 PLANTA CENTRAL
AL 31 DE DICIEMBRE DEL 2024

CUENTA	DETALLE	SALDOS INICIALES		FLUJOS		SUMAS		SALDOS FINALES	
		DEUDOR	ACREEDOR	DEBITOS	CREDITOS	DEBITOS	CREDITOS	DEUDOR	ACREEDOR
6 2 5 01 02	Intereses y Comisiones de Títulos Valores	0.00	0.00	0.00	124.563,98	0.00	124.563,98	0.00	124.563,98
6 2 5 01 06	Dividendos de Sociedades y Empresas Públicas	0.00	0.00	0.00	946.10	0.00	946.10	0.00	946.10
6 2 5 02	Rentas de Arrendamientos de Bienes	0.00	0.00	0.00	1.718.461,54	0.00	1.718.461,54	0.00	1.718.461,54
6 2 5 02 02	Rentas de Edificios Locales y Residencias	0.00	0.00	0.00	29.753,82	0.00	29.753,82	0.00	29.753,82
6 2 5 02 99	Otras Rentas de Arrendamientos de Bienes	0.00	0.00	0.00	1.688.707,72	0.00	1.688.707,72	0.00	1.688.707,72
6 2 5 03	Intereses por Mora	0.00	0.00	0.00	2.980.313,57	0.00	2.980.313,57	0.00	2.980.313,57
6 2 5 03 01	Tributarias	0.00	0.00	0.00	2.136.479,52	0.00	2.136.479,52	0.00	2.136.479,52
6 2 5 03 99	Otros Intereses por Mora	0.00	0.00	0.00	843.834,05	0.00	843.834,05	0.00	843.834,05
6 2 5 04	Multas	0.00	0.00	0.00	5.389.537,94	0.00	5.389.537,94	0.00	5.389.537,94
6 2 5 04 02	Infracciones a Ordenanzas Municipales	0.00	0.00	0.00	955.744,58	0.00	955.744,58	0.00	955.744,58
6 2 5 04 04	Incumplimientos de Contratos	0.00	0.00	0.00	431.527,77	0.00	431.527,77	0.00	431.527,77
6 2 5 04 16	Infracciones a la Ley Orgánica de Transporte Terrestre Tránsito y Seguridad Vial	0.00	0.00	0.00	3.832.615,78	0.00	3.832.615,78	0.00	3.832.615,78
6 2 5 04 99	Otras Multas	0.00	0.00	0.00	169.649,81	0.00	169.649,81	0.00	169.649,81
6 2 5 21	Garantías y Fianzas	0.00	0.00	0.00	62.522,78	0.00	62.522,78	0.00	62.522,78
6 2 5 21 01	Ejecución de Garantías	0.00	0.00	0.00	62.522,78	0.00	62.522,78	0.00	62.522,78
6 2 5 24	Otros Ingresos no Clasificados	0.00	0.00	0.00	75.587,45	0.00	75.587,45	0.00	75.587,45
6 2 5 24 99	Otros no Especificados	0.00	0.00	0.00	75.587,45	0.00	75.587,45	0.00	75.587,45
6 2 6	Transferencias Recibidas	0.00	0.00	0.00	29.904.026,17	0.00	29.904.026,17	0.00	29.904.026,17
6 2 6 01	Transferencias y Donaciones Corrientes del Sector Público	0.00	0.00	0.00	7.394.453,26	0.00	7.394.453,26	0.00	7.394.453,26
6 2 6 01 01	Del Presupuesto General del Estado	0.00	0.00	0.00	7.384.453,26	0.00	7.384.453,26	0.00	7.384.453,26
6 2 6 01 04	De Gobiernos Autónomos Descentralizados	0.00	0.00	0.00	10.000,00	0.00	10.000,00	0.00	10.000,00
6 2 6 21	Transferencias y Donaciones de Capital e Inversión del Sector Público	0.00	0.00	0.00	22.509.572,91	0.00	22.509.572,91	0.00	22.509.572,91
6 2 6 21 01	Del Presupuesto General del Estado	0.00	0.00	0.00	22.152.743,83	0.00	22.152.743,83	0.00	22.152.743,83
6 2 6 21 06	De Entidades Financieras Públicas	0.00	0.00	0.00	356.829,08	0.00	356.829,08	0.00	356.829,08
6 2 9	Actualizaciones y Ajustes	0.00	0.00	0.00	27.528.327,96	0.00	27.528.327,96	0.00	27.528.327,96
6 2 9 55	Actualización y Ajuste de Activos	0.00	0.00	0.00	27.519.327,96	0.00	27.519.327,96	0.00	27.519.327,96
6 2 9 55 04	Actualización de Inventarios	0.00	0.00	0.00	22.226,31	0.00	22.226,31	0.00	22.226,31
6 2 9 55 05	Actualización de Propiedad, Planta y Equipo	0.00	0.00	0.00	27.497.101,65	0.00	27.497.101,65	0.00	27.497.101,65
6 2 9 56	Actualización y Ajuste de Pasivos	0.00	0.00	0.00	9.000,00	0.00	9.000,00	0.00	9.000,00
6 2 9 56 01	Actualización Obligaciones de Presupuestos Clausurados	0.00	0.00	0.00	9.000,00	0.00	9.000,00	0.00	9.000,00
6 3	GASTOS DE GESTIÓN	0.00	0.00	64.249.716,33	0.00	64.249.716,33	0.00	64.249.716,33	0.00
6 3 1	Inversiones Públicas	0.00	0.00	1.372.296,17	0.00	1.372.296,17	0.00	1.372.296,17	0.00
6 3 1 54	Inversiones en Existencias Nacionales de Uso Público	0.00	0.00	1.372.296,17	0.00	1.372.296,17	0.00	1.372.296,17	0.00
6 3 3	Remuneraciones	0.00	0.00	25.768.567,37	0.00	25.768.567,37	0.00	25.768.567,37	0.00
6 3 3 01	Remuneraciones Básicas	0.00	0.00	15.994.892,17	0.00	15.994.892,17	0.00	15.994.892,17	0.00
6 3 3 01 05	Remuneraciones Unificadas	0.00	0.00	12.039.703,33	0.00	12.039.703,33	0.00	12.039.703,33	0.00
6 3 3 01 06	Salarios Unificados	0.00	0.00	3.955.188,84	0.00	3.955.188,84	0.00	3.955.188,84	0.00



GAD MUNICIPALIDAD DEL AMBATO
BALANCE DE COMPROBACIÓN
UNIDAD EJECUTORA 938 9999 0000 PLANTA CENTRAL
AL 31 DE DICIEMBRE DEL 2024

CUENTA	DETALLE	SALDOS INICIALES		FLUJOS		SUMAS		SALDOS FINALES	
		DEUDOR	ACREEDOR	DEBITOS	CREDITOS	DEBITOS	CREDITOS	DEUDOR	ACREEDOR
6 3 3 02	Remuneraciones Complementarias	0.00	0.00	2.270.923,52	0.00	2.270.923,52	0.00	2.270.923,52	0.00
6 3 3 02 03	Decimotercer Sueldo	0.00	0.00	1.487.905,60	0.00	1.487.905,60	0.00	1.487.905,60	0.00
6 3 3 02 04	Decimocuarto Sueldo	0.00	0.00	783.017,92	0.00	783.017,92	0.00	783.017,92	0.00
6 3 3 03	Remuneraciones Compensatorias	0.00	0.00	676.215,80	0.00	676.215,80	0.00	676.215,80	0.00
6 3 3 03 04	Compensación por Transporte	0.00	0.00	120.563,50	0.00	120.563,50	0.00	120.563,50	0.00
6 3 3 03 06	Alimentación	0.00	0.00	555.652,30	0.00	555.652,30	0.00	555.652,30	0.00
6 3 3 04	Subsidios	0.00	0.00	121.487,84	0.00	121.487,84	0.00	121.487,84	0.00
6 3 3 04 01	Por Cargas Familiares	0.00	0.00	17.667,80	0.00	17.667,80	0.00	17.667,80	0.00
6 3 3 04 08	Subsidio de Antigüedad	0.00	0.00	103.820,04	0.00	103.820,04	0.00	103.820,04	0.00
6 3 3 05	Remuneraciones Temporales	0.00	0.00	3.090.083,82	0.00	3.090.083,82	0.00	3.090.083,82	0.00
6 3 3 05 07	Honorarios	0.00	0.00	94.543,98	0.00	94.543,98	0.00	94.543,98	0.00
6 3 3 05 09	Horas Extraordinarias y Suplementarias	0.00	0.00	1.205.883,76	0.00	1.205.883,76	0.00	1.205.883,76	0.00
6 3 3 05 10	Servicios Personales por Contrato	0.00	0.00	1.606.308,91	0.00	1.606.308,91	0.00	1.606.308,91	0.00
6 3 3 05 12	Subrogación	0.00	0.00	41.876,05	0.00	41.876,05	0.00	41.876,05	0.00
6 3 3 05 13	Encargos	0.00	0.00	141.471,12	0.00	141.471,12	0.00	141.471,12	0.00
6 3 3 06	Aportes Patronales a la Seguridad Social	0.00	0.00	3.455.460,98	0.00	3.455.460,98	0.00	3.455.460,98	0.00
6 3 3 06 01	Aporte Patronal	0.00	0.00	2.130.538,46	0.00	2.130.538,46	0.00	2.130.538,46	0.00
6 3 3 06 02	Fondo de Reserva	0.00	0.00	1.324.922,52	0.00	1.324.922,52	0.00	1.324.922,52	0.00
6 3 3 07	Indemnizaciones	0.00	0.00	159.503,24	0.00	159.503,24	0.00	159.503,24	0.00
6 3 3 07 04	Compensación por Desahucio	0.00	0.00	4.153,24	0.00	4.153,24	0.00	4.153,24	0.00
6 3 3 07 07	Compensación por Vacaciones no Gozadas por Cesación de Funciones	0.00	0.00	155.350,00	0.00	155.350,00	0.00	155.350,00	0.00
6 3 4	Bienes y Servicios de Consumo	0.00	0.00	7.548.415,19	0.00	7.548.415,19	0.00	7.548.415,19	0.00
6 3 4 01	Servicios Básicos	0.00	0.00	1.272.361,46	0.00	1.272.361,46	0.00	1.272.361,46	0.00
6 3 4 01 01	Agua Potable	0.00	0.00	499.466,49	0.00	499.466,49	0.00	499.466,49	0.00
6 3 4 01 02	Agua de Riego	0.00	0.00	984,00	0.00	984,00	0.00	984,00	0.00
6 3 4 01 04	Energía Eléctrica	0.00	0.00	696.831,21	0.00	696.831,21	0.00	696.831,21	0.00
6 3 4 01 05	Telecomunicaciones	0.00	0.00	74.415,84	0.00	74.415,84	0.00	74.415,84	0.00
6 3 4 01 06	Servicios de Correo	0.00	0.00	663,92	0.00	663,92	0.00	663,92	0.00
6 3 4 02	Servicios Generales	0.00	0.00	2.156.877,20	0.00	2.156.877,20	0.00	2.156.877,20	0.00
6 3 4 02 02	Fletes y Maniobras	0.00	0.00	630,00	0.00	630,00	0.00	630,00	0.00
6 3 4 02 03	Almacenamiento Embalaje Envase y Recarga de Extintores	0.00	0.00	3.669,10	0.00	3.669,10	0.00	3.669,10	0.00
6 3 4 02 04	Edición Impresión Reproducción Publicaciones Suscripciones Fotocopiado Traducción Empastado Enmarcar	0.00	0.00	327.010,23	0.00	327.010,23	0.00	327.010,23	0.00
6 3 4 02 05	Espectáculos Culturales y Sociales	0.00	0.00	251.282,93	0.00	251.282,93	0.00	251.282,93	0.00
6 3 4 02 07	Difusión Información y Publicidad	0.00	0.00	196.786,35	0.00	196.786,35	0.00	196.786,35	0.00
6 3 4 02 08	Servicios de Seguridad y Vigilancia	0.00	0.00	474.071,00	0.00	474.071,00	0.00	474.071,00	0.00
6 3 4 02 09	Servicios de Aseo Lavado de Vestimenta de Trabajo Fumigación Desinfección y Limpieza de las Instal	0.00	0.00	400.236,61	0.00	400.236,61	0.00	400.236,61	0.00
6 3 4 02 10	Servicios de Guardería	0.00	0.00	19.984,94	0.00	19.984,94	0.00	19.984,94	0.00
6 3 4 02 25	Servicio de Incineración de Documentos Públicos Sustancias Estupefacientes y Psicotrópicas Bienes De	0.00	0.00	19,81	0.00	19,81	0.00	19,81	0.00
6 3 4 02 26	Servicios Médicos Hospitalarios y Complementarios	0.00	0.00	52.097,42	0.00	52.097,42	0.00	52.097,42	0.00



GAD MUNICIPALIDAD DEL AMBATO
BALANCE DE COMPROBACIÓN
UNIDAD EJECUTORA 938 9999 0000 PLANTA CENTRAL
AL 31 DE DICIEMBRE DEL 2024

CUENTA	DETALLE	SALDOS INICIALES		FLUJOS		SUMAS		SALDOS FINALES	
		DEUDOR	ACREEDOR	DEBITOS	CREDITOS	DEBITOS	CREDITOS	DEUDOR	ACREEDOR
6 3 4 02 35	Servicio de Alimentación	0,00	0,00	19.130,39	0,00	19.130,39	0,00	19.130,39	0,00
6 3 4 02 40	Servicios Exequiales	0,00	0,00	464,00	0,00	464,00	0,00	464,00	0,00
6 3 4 02 44	Servicio por Confección de Menaje de Hogar y/o Prendas de Protección	0,00	0,00	2.000,00	0,00	2.000,00	0,00	2.000,00	0,00
6 3 4 02 46	Servicios de Identificación Marcación Autentificación Rastreo Monitoreo Seguimiento y/o Trazabilidad	0,00	0,00	21.732,42	0,00	21.732,42	0,00	21.732,42	0,00
6 3 4 02 49	Eventos Públicos Promocionales	0,00	0,00	130.752,70	0,00	130.752,70	0,00	130.752,70	0,00
6 3 4 02 55	Combustibles	0,00	0,00	257.009,30	0,00	257.009,30	0,00	257.009,30	0,00
6 3 4 03	Traslados Instalaciones Viáticos y Subsistencias	0,00	0,00	14.725,96	0,00	14.725,96	0,00	14.725,96	0,00
6 3 4 03 02	Pasajes al Exterior	0,00	0,00	4.056,52	0,00	4.056,52	0,00	4.056,52	0,00
6 3 4 03 03	Viáticos y Subsistencias en el Interior	0,00	0,00	1.048,20	0,00	1.048,20	0,00	1.048,20	0,00
6 3 4 03 04	Viáticos y Subsistencias en el Exterior	0,00	0,00	9.621,24	0,00	9.621,24	0,00	9.621,24	0,00
6 3 4 04	Instalación Mantenimiento y Reparaciones Edificios Locales Residencias y Cableado Estructurado (Instalación Mantenimiento y Reparaciones)	0,00	0,00	619.832,78	0,00	619.832,78	0,00	619.832,78	0,00
6 3 4 04 02	Gastos en Mobiliarios (Instalación Mantenimiento y Reparaciones)	0,00	0,00	43.595,44	0,00	43.595,44	0,00	43.595,44	0,00
6 3 4 04 03	Gastos en Maquinarias y Equipos (Instalación Mantenimiento y Reparaciones)	0,00	0,00	273.086,62	0,00	273.086,62	0,00	273.086,62	0,00
6 3 4 04 04	Gastos en Vehículos (Instalación Mantenimiento y Reparaciones)	0,00	0,00	246.200,91	0,00	246.200,91	0,00	246.200,91	0,00
6 3 4 04 05	Bienes Artísticos Culturales y Accesorios de la Escolta Presidencial	0,00	0,00	11.263,00	0,00	11.263,00	0,00	11.263,00	0,00
6 3 4 04 08	Gastos en Libros y Colecciones	0,00	0,00	2.609,50	0,00	2.609,50	0,00	2.609,50	0,00
6 3 4 04 09	Gastos en Obras de Infraestructura	0,00	0,00	5.200,00	0,00	5.200,00	0,00	5.200,00	0,00
6 3 4 04 17	Mantenimiento de Áreas Verdes y Arreglo de Vías Internas	0,00	0,00	13.013,00	0,00	13.013,00	0,00	13.013,00	0,00
6 3 4 04 18	Instalación, Readec. Montaje de Exposiciones, Mantenimiento y Rep de Espacios y Bienes Culturales	0,00	0,00	14.000,00	0,00	14.000,00	0,00	14.000,00	0,00
6 3 4 04 25	Arrendamientos de Bienes	0,00	0,00	65.190,18	0,00	65.190,18	0,00	65.190,18	0,00
6 3 4 05	Arrendamiento de Edificios Locales Residencias Parquaderos Casilleros Judiciales y Bancarios	0,00	0,00	62.290,23	0,00	62.290,23	0,00	62.290,23	0,00
6 3 4 05 02	Arrendamientos de Vehículos	0,00	0,00	2.899,95	0,00	2.899,95	0,00	2.899,95	0,00
6 3 4 05 05	Contratación de Estudios e Investigaciones Consultoría Asesoría e Investigación Especializada	0,00	0,00	1.740.763,60	0,00	1.740.763,60	0,00	1.740.763,60	0,00
6 3 4 06	Servicios de Auditoría	0,00	0,00	36.000,00	0,00	36.000,00	0,00	36.000,00	0,00
6 3 4 06 01	Fiscalización e Inspecciones Técnicas	0,00	0,00	7.760,00	0,00	7.760,00	0,00	7.760,00	0,00
6 3 4 06 02	Honorarios por Contratos Civiles de Servicios	0,00	0,00	5.766,00	0,00	5.766,00	0,00	5.766,00	0,00
6 3 4 06 04	Servicios Técnicos Especializados	0,00	0,00	526.615,12	0,00	526.615,12	0,00	526.615,12	0,00
6 3 4 06 06		0,00	0,00	1.072.147,78	0,00	1.072.147,78	0,00	1.072.147,78	0,00
6 3 4 06 07		0,00	0,00						



GAD MUNICIPALIDAD DEL AMBATO
BALANCE DE COMPROBACIÓN
UNIDAD EJECUTORA 938 9999 0000 PLANTA CENTRAL
AL 31 DE DICIEMBRE DEL 2024

CUENTA	DETALLE	SALDOS INICIALES		FLUJOS		SUMAS		SALDOS FINALES	
		DEUDOR	ACREEDOR	DEBITOS	CREDITOS	DEBITOS	CREDITOS	DEUDOR	ACREEDOR
6 3 4 06 09	Investigación Profesional y Análisis de Laboratorio	0.00	0.00	14.569,50	0.00	14.569,50	0.00	14.569,50	0.00
6 3 4 06 12	Capacitación a Servidores Públicos	0.00	0.00	23.695,00	0.00	23.695,00	0.00	23.695,00	0.00
6 3 4 06 13	Capacitación para la Ciudadanía en General	0.00	0.00	54.210,20	0.00	54.210,20	0.00	54.210,20	0.00
6 3 4 07	Gastos en Informática	0.00	0.00	745.952,94	0.00	745.952,94	0.00	745.952,94	0.00
6 3 4 07 01	Desarrollo Actualización Asistencia Técnica y Soporte de Sistemas Informáticos	0.00	0.00	303.901,40	0.00	303.901,40	0.00	303.901,40	0.00
6 3 4 07 02	Arrendamiento y Licencias de Uso de Paquetes Informáticos	0.00	0.00	248.582,14	0.00	248.582,14	0.00	248.582,14	0.00
6 3 4 07 03	Arrendamiento de Equipos Informáticos	0.00	0.00	137.890,40	0.00	137.890,40	0.00	137.890,40	0.00
6 3 4 07 04	Mantenimiento y Reparación de Equipos y Sistemas Informáticos	0.00	0.00	55.579,00	0.00	55.579,00	0.00	55.579,00	0.00
6 3 4 08	Bienes de Uso y Consumo Corriente	0.00	0.00	879.808,18	0.00	879.808,18	0.00	879.808,18	0.00
6 3 4 08 02	Vestuario, Lencería, Prendas de Protección, Insumos y Accesorios para uniformes del personal de Prot	0.00	0.00	399.955,88	0.00	399.955,88	0.00	399.955,88	0.00
6 3 4 08 03	Lubricantes	0.00	0.00	43.705,40	0.00	43.705,40	0.00	43.705,40	0.00
6 3 4 08 04	Materiales de Oficina	0.00	0.00	58.335,70	0.00	58.335,70	0.00	58.335,70	0.00
6 3 4 08 05	Materiales de Aseo	0.00	0.00	31.087,15	0.00	31.087,15	0.00	31.087,15	0.00
6 3 4 08 07	Materiales de Impresión Fotografía Reproducción y Publicaciones	0.00	0.00	8.793,88	0.00	8.793,88	0.00	8.793,88	0.00
6 3 4 08 09	Existencias de Medicamentos	0.00	0.00	2.657,18	0.00	2.657,18	0.00	2.657,18	0.00
6 3 4 08 10	Dispositivos Médicos para Laboratorio Clínico y Patológico	0.00	0.00	27.302,17	0.00	27.302,17	0.00	27.302,17	0.00
6 3 4 08 11	Insumos Bienes Materiales y Suministros para la Construcción Eléctricos Plomería Carpintería Señaliz	0.00	0.00	20.866,98	0.00	20.866,98	0.00	20.866,98	0.00
6 3 4 08 13	Repuestos y Accesorios	0.00	0.00	188.326,30	0.00	188.326,30	0.00	188.326,30	0.00
6 3 4 08 14	Suministros para Actividades Agropecuarias Pesca y Caza	0.00	0.00	8.234,45	0.00	8.234,45	0.00	8.234,45	0.00
6 3 4 08 19	Adquisición de Accesorios e Insumos Químicos y Orgánicos	0.00	0.00	11.045,20	0.00	11.045,20	0.00	11.045,20	0.00
6 3 4 08 22	Condecoraciones y Homenajes en Actos Protocolarios	0.00	0.00	6.930,00	0.00	6.930,00	0.00	6.930,00	0.00
6 3 4 08 23	Alimentos Medicinas Productos Farmacéuticos Dispositivos Médicos de Aseo y Accesorios para Sanidad A	0.00	0.00	68.592,23	0.00	68.592,23	0.00	68.592,23	0.00
6 3 4 08 32	Existencias de Dispositivos Médicos para Odontología	0.00	0.00	3.975,66	0.00	3.975,66	0.00	3.975,66	0.00
6 3 4 45	Bienes Muebles no Depreciables	0.00	0.00	52.902,89	0.00	52.902,89	0.00	52.902,89	0.00
6 3 4 45 03	Mobiliarios (Bienes Muebles no Depreciables)	0.00	0.00	37.481,21	0.00	37.481,21	0.00	37.481,21	0.00
6 3 4 45 04	Maquinarias y Equipos (Bienes Muebles no Depreciables)	0.00	0.00	873,00	0.00	873,00	0.00	873,00	0.00
6 3 4 45 06	Herramientas (Bienes Muebles no Depreciables)	0.00	0.00	1.834,39	0.00	1.834,39	0.00	1.834,39	0.00

RS



GAD MUNICIPALIDAD DEL AMBATO
BALANCE DE COMPROBACIÓN
UNIDAD EJECUTORA 938 9999 0000 PLANTA CENTRAL
AL 31 DE DICIEMBRE DEL 2024

CUENTA	DETALLE	SALDOS INICIALES		FLUJOS		SUMAS		SALDOS FINALES	
		DEUDOR	ACREEDOR	DEBITOS	CREDITOS	DEBITOS	CREDITOS	DEUDOR	ACREEDOR
6 3 4 45 08	Bienes Artísticos Culturales Bienes Deportivos y Símbolos Patrios	0.00	0.00	6.307,62	0.00	6.307,62	0.00	6.307,62	0.00
6 3 4 45 09	Libros y Colecciones	0.00	0.00	6.406,67	0.00	6.406,67	0.00	6.406,67	0.00
6 3 5	Gastos Financieros y Otros	0.00	0.00	4.421.858,93	0.00	4.421.858,93	0.00	4.421.858,93	0.00
6 3 5 01	Impuestos Tasas y Contribuciones	0.00	0.00	45.750,01	0.00	45.750,01	0.00	45.750,01	0.00
6 3 5 01 02	Tasas Generales Impuestos Contribuciones Permisos Licencias y Patentes	0.00	0.00	45.750,01	0.00	45.750,01	0.00	45.750,01	0.00
6 3 5 02	Intereses y Otros Cargos Deuda Pública Interna	0.00	0.00	2.234.390,44	0.00	2.234.390,44	0.00	2.234.390,44	0.00
6 3 5 02 01	Intereses al Sector Público Financiero	0.00	0.00	2.190.747,03	0.00	2.190.747,03	0.00	2.190.747,03	0.00
6 3 5 02 06	Comisiones y Otros Cargos	0.00	0.00	43.643,41	0.00	43.643,41	0.00	43.643,41	0.00
6 3 5 04	Seguros Costos Financieros y Otros Gastos	0.00	0.00	2.141.718,48	0.00	2.141.718,48	0.00	2.141.718,48	0.00
6 3 5 04 01	Seguros	0.00	0.00	189.143,59	0.00	189.143,59	0.00	189.143,59	0.00
6 3 5 04 03	Comisiones Bancarias	0.00	0.00	25.276,27	0.00	25.276,27	0.00	25.276,27	0.00
6 3 5 04 06	Costas Judiciales Trámites Notariales Legalizaciones de Documentos y Arreglos Extrajudiciales	0.00	0.00	4.726,02	0.00	4.726,02	0.00	4.726,02	0.00
6 3 5 04 13	Indemnizaciones por Sentencias Judiciales	0.00	0.00	139.493,69	0.00	139.493,69	0.00	139.493,69	0.00
6 3 5 04 19	Devolución de Multas e Intereses	0.00	0.00	1.783.078,91	0.00	1.783.078,91	0.00	1.783.078,91	0.00
6 3 6	Transferencias Entregadas	0.00	0.00	1.139.193,99	0.00	1.139.193,99	0.00	1.139.193,99	0.00
6 3 6 01	Transferencias Corrientes al Sector Público A Entidades del Presupuesto General del Estado	0.00	0.00	580.958,43	0.00	580.958,43	0.00	580.958,43	0.00
6 3 6 01 01	Transferencias Corrientes al Sector Privado Interno	0.00	0.00	580.958,43	0.00	580.958,43	0.00	580.958,43	0.00
6 3 6 02	A Jubilados Patronales	0.00	0.00	505.721,72	0.00	505.721,72	0.00	505.721,72	0.00
6 3 6 02 09	Transferencias para Inversión al Sector Público	0.00	0.00	505.721,72	0.00	505.721,72	0.00	505.721,72	0.00
6 3 6 10	A Entidades del Presupuesto General del Estado	0.00	0.00	52.513,84	0.00	52.513,84	0.00	52.513,84	0.00
6 3 6 10 01	Actualizaciones y Ajustes	0.00	0.00	23.999.384,68	0.00	23.999.384,68	0.00	23.999.384,68	0.00
6 3 9 01	Depreciación Bienes de Administración	0.00	0.00	2.124.327,39	0.00	2.124.327,39	0.00	2.124.327,39	0.00
6 3 9 03	Depreciación Bienes de Infraestructura	0.00	0.00	5.285.454,50	0.00	5.285.454,50	0.00	5.285.454,50	0.00
6 3 9 13	Depreciación Bienes de Proyectos y Programas	0.00	0.00	199.726,64	0.00	199.726,64	0.00	199.726,64	0.00
6 3 9 56	Actualización y ajustes del Patrimonio	0.00	0.00	14.600.970,36	0.00	14.600.970,36	0.00	14.600.970,36	0.00
6 3 9 56 01	Baja de Inventarios	0.00	0.00	1.336,07	0.00	1.336,07	0.00	1.336,07	0.00
6 3 9 56 02	Baja de Propiedad, Planta y Equipo	0.00	0.00	14.599.634,29	0.00	14.599.634,29	0.00	14.599.634,29	0.00
6 3 9 57	Actualización de Inversiones Financieras	0.00	0.00	0.00	0.00	0.00	0.00	0.00	0.00
6 3 9 57 02	Actualización Deudores Financieros	0.00	0.00	0.00	0.00	0.00	0.00	0.00	0.00
6 3 9 88	Donaciones Entregadas en Bienes Muebles e Inmuebles	0.00	0.00	1.788.357,17	0.00	1.788.357,17	0.00	1.788.357,17	0.00
6 3 9 94	Gasto por Pérdida de Activos Fijos	0.00	0.00	548,62	0.00	548,62	0.00	548,62	0.00
9	CUENTAS DE ORDEN	0.00	0.00	11.936.847,59	11.936.847,59	11.936.847,59	11.936.847,59	0.00	0.00



GAD MUNICIPALIDAD DEL AMBATO
BALANCE DE COMPROBACIÓN
UNIDAD EJECUTORA 938 9999 0000 PLANTA CENTRAL
AL 31 DE DICIEMBRE DEL 2024

CUENTA	DETALLE	SALDOS INICIALES		FLUJOS		SUMAS		SALDOS FINALES	
		DEUDOR	ACREEDOR	DEBITOS	CREDITOS	DEBITOS	CREDITOS	DEUDOR	ACREEDOR
9 1	CUENTAS DE ORDEN DEUDORAS	174.223.214,18	0,00	5.180.707,88	6.756.139,71	179.403.922,06	6.756.139,71	172.647.782,35	0,00
9 1 1	Cuentas de Orden Deudoras	174.223.214,18	0,00	5.180.707,88	6.756.139,71	179.403.922,06	6.756.139,71	172.647.782,35	0,00
9 1 1 07	Especies Valoradas Emitidas	1.370.864,19	0,00	5.115.939,15	5.818.720,53	6.486.803,34	5.818.720,53	668.082,81	0,00
9 1 1 09	Garantías en Valores Bienes y Documentos	142.539.173,89	0,00	0,00	0,00	142.539.173,89	0,00	142.539.173,89	0,00
9 1 1 11	Bienes Recibidos en Custodia	284.229,13	0,00	0,00	0,00	284.229,13	0,00	284.229,13	0,00
9 1 1 15	Juicios en Curso	44.039,72	0,00	0,00	0,00	44.039,72	0,00	44.039,72	0,00
9 1 1 17	Bienes no Depreciables	544.252,60	0,00	64.768,73	321,80	609.021,33	321,80	608.699,53	0,00
9 1 1 19	Otros Activos Contingentes	14.807.932,89	0,00	0,00	937.097,38	14.807.932,89	937.097,38	13.870.835,51	0,00
9 1 1 23	Títulos de Crédito Emitidos	14.632.721,76	0,00	0,00	0,00	14.632.721,76	0,00	14.632.721,76	0,00
9 2	CUENTAS DE ORDEN ACREEDORAS	0,00	174.223.214,18	6.756.139,71	5.180.707,88	6.756.139,71	179.403.922,06	0,00	172.647.782,35
9 2 1	Cuentas de Orden Acreedoras	0,00	174.223.214,18	6.756.139,71	5.180.707,88	6.756.139,71	179.403.922,06	0,00	172.647.782,35
9 2 1 07	Emisión de Especies Valoradas	0,00	1.370.864,19	5.818.720,53	5.115.939,15	5.818.720,53	6.486.803,34	0,00	668.082,81
9 2 1 09	Responsabilidad por Garantías en Valores Bienes y Documentos	0,00	142.539.173,89	0,00	0,00	0,00	142.539.173,89	0,00	142.539.173,89
9 2 1 11	Responsabilidad por Bienes Recibidos en Custodia	0,00	284.229,13	0,00	0,00	0,00	284.229,13	0,00	284.229,13
9 2 1 15	Responsabilidad por Juicios en Curso	0,00	44.039,72	0,00	0,00	0,00	44.039,72	0,00	44.039,72
9 2 1 17	Responsabilidad por Bienes no Depreciables	0,00	544.252,60	321,80	64.768,73	321,80	609.021,33	0,00	608.699,53
9 2 1 19	Responsabilidad por Otros Activos Contingentes	0,00	14.807.932,89	937.097,38	0,00	937.097,38	14.807.932,89	0,00	13.870.835,51
9 2 1 23	Emisión de Títulos de Crédito	0,00	14.632.721,76	0,00	0,00	0,00	14.632.721,76	0,00	14.632.721,76
TOTAL		820.165.122,85	820.165.122,85	568.162.437,80	568.162.437,80	1.388.327.560,65	1.388.327.560,65	925.698.737,08	925.698.737,08



Ing. Dora Tenesaca Allaña
CONTADORA GENERAL

Ing. Diana Guadalupe Caiza Telonehana
ALCALDESA DEL CANTON AMBATO

Ing. Johnny Ortiz Grúz
DIRECTOR FINANCIERO (E)



GAD MUNICIPALIDAD DEL AMBATO
ESTADO DE SITUACION FINANCIERA
UNIDAD EJECUTORA 938 9999 0000 PLANTA CENTRAL
AL 31 DE DICIEMBRE DE 2024

CUENTA	DETALLE	REF	VALOR 2023	VALOR 2024	VARIACIÓN
1	ACTIVOS		621.552.172,43	659.893.041,20	38.340.868,77
1 1	OPERACIONALES		70.202.998,09	51.450.504,92	-18.752.493,17
1 1 1	Disponibilidades	NA3	40.436.877,48	40.597.373,86	160.496,38
1 1 1 03	Banco Central del Ecuador Moneda de Curso Legal		38.355.773,91	38.614.614,44	258.840,53
1 1 1 04	Banco Central del Ecuador Fondos de Préstamos y Donaciones - TE		386.128,08	287.783,93	-98.344,15
1 1 1 33	Notas de Crédito por Efectivizar		137,51	137,51	0,00
1 1 1 35	Otros Documentos por Efectivizar		1.694.837,98	1.694.837,98	0,00
1 1 2	Anticipos de Fondos	NA4	822.869,10	3.241.969,42	2.419.100,32
1 1 2 03	Anticipos a Contratistas de Obras de Infraestructura		621.973,77	1.555.934,17	933.960,40
1 1 2 05	Anticipos a Proveedores de Bienes y/o Servicios		122.277,16	1.577.187,39	1.454.910,23
1 1 2 15	Fondos a Rendir Cuentas			2.000,00	2.000,00
1 1 2 21	Egresos Realizados por Recuperar (IESS)		78.618,17	58.976,98	-19.641,19
1 1 2 40	Descuentos y Retenciones Generados en Ingresos			47.870,88	47.870,88
1 1 3	Cuentas por Cobrar	NA5	28.943.251,51	7.611.161,64	-21.332.089,87
1 1 3 11	Cuentas por Cobrar Impuestos		6.087.567,11	1.791.842,02	-4.295.725,09
1 1 3 13	Cuentas por Cobrar Tasas y Contribuciones		16.114.862,34	2.056.066,42	-14.058.795,92
1 1 3 14	Cuentas por Cobrar Venta de Bienes y Servicios		111.365,54	59.332,33	-52.033,21
1 1 3 17	Cuentas por Cobrar Rentas de Inversiones y Multas		5.343.849,65	2.571.466,99	-2.772.382,66
1 1 3 19	Cuentas por Cobrar Otros Ingresos		203.314,60	878,81	-202.435,79
1 1 3 24	Cuentas por Cobrar Venta de Activos no Financieros		48.110,28	15.225,43	-32.884,85
1 1 3 81	Cuentas por Cobrar Impuesto al Valor Agregado		470.177,09	1.116.349,64	646.172,55
1 1 3 98	Cuentas por Cobrar de Años Anteriores		564.004,90	0,00	-564.004,90
					0,00
1 2	INVERSIONES FINANCIERAS		38.674.549,07	54.384.032,12	15.709.483,05
1 2 2	Inversiones Permanentes en Títulos y Valores	NA6	7.887.841,05	7.887.841,05	0,00
1 2 2 05	Inversiones en Títulos y Valores		7.887.841,05	7.887.841,05	0,00
1 2 4	Deudores Financieros	NA7	30.614.259,86	46.350.366,60	15.736.106,74
1 2 4 04	Recuperación por Pérdida de Recursos Públicos		839,73	839,73	0,00
1 2 4 82	Anticipos de Fondos de Años Anteriores		1.747.246,47	1.746.889,71	-356,76
1 2 4 83	Cuentas por Cobrar de Años Anteriores		1.756,07	1.756,07	0,00
1 2 4 97	Anticipos de Fondos de Años Anteriores		4.560.617,30	2.715.499,04	-1.845.118,26
1 2 4 98	Cuentas por Cobrar de Años Anteriores		24.303.800,29	41.885.382,05	17.581.581,76
1 2 5	Inversiones Diferidas		171.018,87	144.395,18	-26.623,69
1 2 5 31	Prepagos de Seguros Costos Financieros y Otros Gastos - Corrientes		171.018,87	144.395,18	-26.623,69
1 2 6	Inversiones no Recuperables		1.429,29	1.429,29	0,00
1 2 6 07	Deudores Financieros no Recuperables		1.783,55	1.783,55	0,00
1 2 6 99	(-) Provisión para Incobrables		-354,26	-354,26	0,00
1 3	INVERSIONES PARA CONSUMO PRODUCCIÓN Y COMERCIALIZACIÓN	NA10	719.378,71	803.301,02	83.922,31
1 3 1	Existencias para Consumo Corriente		719.378,71	803.301,02	83.922,31
1 3 1 01	Existencias de Bienes de Uso y Consumo Corriente		719.378,71	803.301,02	83.922,31
1 4	INVERSIONES EN BIENES DE LARGA DURACIÓN	NA8	135.893.319,07	141.034.995,44	5.141.676,37
1 4 1	Bienes de Administración		135.447.577,31	133.361.626,28	-2.085.951,03
1 4 1 01	Bienes Muebles		20.907.008,68	22.422.520,87	1.515.512,19
1 4 1 03	Bienes Inmuebles		137.398.033,87	134.708.296,00	-2.689.737,87
1 4 1 99	(-) Depreciación Acumulada		-22.857.465,24	-23.769.190,59	-911.725,35
1 4 3	Bienes de Infraestructura		445.741,76	7.673.369,16	7.227.627,40
1 4 3 01	Obras de Infraestructura		445.741,76	11.080.501,20	10.634.759,44
1 4 3 99	(-) Depreciación Acumulada de Bienes de Infraestructura			-3.407.132,04	-3.407.132,04
1 5	INVERSIONES EN OBRAS EN PROYECTOS Y PROGRAMAS	NA9	376.061.927,49	412.220.207,70	36.158.280,21
1 5 1	Inversiones en Obras en Proceso		372.263.062,99	408.271.637,89	36.008.574,90
1 5 1 12	Remuneraciones Complementarias		20.775,05	28.241,49	7.466,44
1 5 1 15	Remuneraciones Temporales		129.588,53	148.135,34	18.546,81



GAD MUNICIPALIDAD DEL AMBATO
ESTADO DE SITUACION FINANCIERA
UNIDAD EJECUTORA 938 9999 0000 PLANTA CENTRAL
AL 31 DE DICIEMBRE DE 2024

CUENTA	DETALLE	REF	VALOR 2023	VALOR 2024	VARIACIÓN
1 5 1 16	Aportes Patronales a la Seguridad Social		20.863,36	23.194,68	2.331,32
1 5 1 18	Indemnizaciones		1.238.495,44	1.483.172,50	244.677,06
1 5 1 31	Servicios Básicos		86.828,09	98.765,00	11.936,91
1 5 1 32	Servicios Generales		2.814.739,50	4.158.433,78	1.343.694,28
1 5 1 34	Instalación Mantenimiento y Reparaciones		643.283,92	789.723,49	146.439,57
1 5 1 35	Arrendamientos de Bienes		51.388,68	211.105,57	159.716,89
1 5 1 36	Contratación de Estudios e Investigaciones		1.127.446,00	815.783,41	-311.662,59
1 5 1 37	Gastos en Informática		23.437,63	0,00	-23.437,63
1 5 1 38	Existencia de Bienes de Uso y Consumo para Inversión		319.779,95	615.125,36	295.345,41
1 5 1 39	Impuestos Tasas y Contribuciones		1.246,00	600,00	-646,00
1 5 1 41	Bienes Muebles para Inversión		2.594.539,86	2.663.534,33	68.994,47
1 5 1 42	Bienes Inmuebles para Inversión		1.662.393,66	1.658.237,98	-4.155,68
1 5 1 43	Bienes de Expropiaciones para Inversión		16.316.561,92	17.867.843,66	1.551.281,74
1 5 1 45	Bienes Muebles no Depreciables para Inversión		44.487,68	52.983,08	8.495,40
1 5 1 51	Obras de Infraestructura		60.413.556,24	70.527.205,24	10.113.649,00
1 5 1 54	Obras en Líneas Redes e Instalaciones Eléctricas y Telecomunicaciones			39.432,00	39.432,00
1 5 1 55	Mantenimiento y Reparaciones Mayores de Obras		18.195.463,54	24.989.507,19	6.794.043,65
1 5 1 58	Transferencias para Inversión al Sector Público		5.946.463,76	9.318.512,53	3.372.048,77
1 5 1 59	Donaciones para Inversión al Sector Privado Interno		194.050,10	265.130,00	71.079,90
1 5 1 92	Acumulación de Costos en Inversiones en Obras en Proceso		261.942.332,35	274.240.938,41	12.298.606,06
1 5 1 99	(-) Depreciación Acumulada Bienes de Inversión		-1.524.658,27	-1.723.907,15	-199.308,88
1 5 2	Inversiones en Programas en Ejecución		3.798.864,50	3.948.569,81	149.705,31
1 5 2 32	Servicios Generales			150.000,00	150.000,00
1 5 2 41	Bienes Muebles para Inversión		10.339,20	10.339,20	0,00
1 5 2 92	Acumulación de Costos en Inversiones en Programas en Ejecución		3.795.783,77	3.795.783,77	0,00
1 5 2 99	(-) Depreciación Acumulada Bienes de Inversión		-7.258,47	-7.553,16	-294,69
2	PASIVOS		39.690.325,71	40.224.896,77	534.571,06
2 1	DEUDA FLOTANTE	NA11	8.268.389,85	14.811.773,36	6.543.388,51
2 1 2	Depósitos y Fondos de Terceros		7.733.975,39	12.668.867,00	4.934.891,61
2 1 2 01	Depósitos de Intermediación		30.948,88	307.205,79	276.256,91
2 1 2 03	Fondos de Terceros		2.126.841,47	2.438.340,18	311.498,71
2 1 2 05	Anticipos por Bienes y Servicios		4.228,19	0,00	-4.228,19
2 1 2 11	Garantías Recibidas		146.828,31	144.922,87	-1.905,44
2 1 2 40	Descuentos y Retenciones Generados en Gastos - Administración Pública Central		5.351.314,13	9.704.583,75	4.353.269,62
2 1 2 61	Acreedores por Conciliación Bancaria		73.814,41	73.814,41	0,00
2 1 3	Cuentas por Pagar	NA12	534.414,46	2.142.911,36	1.608.496,90
2 1 3 53	Cuentas por Pagar Bienes y Servicios de Consumo			263.147,75	263.147,75
2 1 3 73	Cuentas por Pagar Bienes y Servicios para Inversión			487.576,78	487.576,78
2 1 3 75	Cuentas por Pagar Obras Públicas			143.703,80	143.703,80
2 1 3 78	Cuentas por Pagar Transferencias y Donaciones para Inversión		63.111,10	0,00	-63.111,10
2 1 3 81	Cuentas por Pagar Impuesto al Valor Agregado		471.303,36	1.117.593,35	646.289,99
2 1 3 84	Cuentas por Pagar Inversiones en Bienes de Larga Duración			130.889,68	130.889,68
2 2	DEUDA PÚBLICA		31.421.935,86	25.413.118,41	-6.008.817,45
2 2 3	Empréstitos	NA13	30.122.196,51	24.118.177,05	-6.004.019,46
2 2 3 01	Créditos Internos		30.122.196,51	24.118.177,05	-6.004.019,46
2 2 4	Financieros		903.313,94	901.509,75	-1.804,19
2 2 4 83	Cuentas por Pagar Años Anteriores		5,94	5,94	0,00
2 2 4 98	Cuentas por Pagar de Años Anteriores		903.308,00	901.503,81	-1.804,19
2 2 6	Depósitos y Fondos de Terceros de Años Anteriores	NA14	396.425,41	393.431,61	-2.993,80
2 2 6 82	Depósitos y Fondos de Terceros de Año Anterior		325,94	107,18	-218,76




GAD MUNICIPALIDAD DEL AMBATO
ESTADO DE SITUACION FINANCIERA
UNIDAD EJECUTORA 938 9999 0000 PLANTA CENTRAL
AL 31 DE DICIEMBRE DE 2024

CUENTA	DETALLE	REF	VALOR 2023	VALOR 2024	VARIACIÓN
2 2 6 87	Depósitos y Fondos de Terceros de Años Anteriores		396.099,47	393.324,43	-2.775,04
6	PATRIMONIO	NA15	581.861.846,72	619.668.144,43	37.806.297,71
6 1	PATRIMONIO ACUMULADO		581.861.846,72	619.668.144,43	37.806.297,71
6 1 1	Patrimonio Público		525.055.540,10	581.861.846,72	56.806.306,62
6 1 1 09	Patrimonio de Gobiernos Autónomos Descentralizados		525.055.540,10	581.861.846,72	56.806.306,62
6 1 8	Resultados de Ejercicios		56.806.306,62	37.806.297,71	-19.000.008,91
6 1 8 03	Resultados Ejercicio Vigente		56.806.306,62	37.806.297,71	-19.000.008,91
	TOTAL PASIVO Y PATRIMONIO		621.552.172,43	659.893.041,20	38.340.868,77
9	CUENTAS DE ORDEN				
9 1	CUENTAS DE ORDEN DEUDORAS	NA16	174.223.214,18	172.647.782,35	-1.575.431,83
9 1 1	Cuentas de Orden Deudoras		174.223.214,18	172.647.782,35	-1.575.431,83
9 1 1 07	Especies Valoradas Emitidas		1.370.864,19	668.082,81	-702.781,38
9 1 1 09	Garantías en Valores Bienes y Documentos		142.539.173,89	142.539.173,89	0,00
9 1 1 11	Bienes Recibidos en Custodia		284.229,13	284.229,13	0,00
9 1 1 15	Juicios en Curso		44.039,72	44.039,72	0,00
9 1 1 17	Bienes no Depreciables		544.252,60	608.699,53	64.446,93
9 1 1 19	Otros Activos Contingentes		14.807.932,89	13.870.835,51	-937.097,38
9 1 1 23	Títulos de Crédito Emitidos		14.632.721,76	14.632.721,76	0,00
9 2	CUENTAS DE ORDEN ACREEDORAS		174.223.214,18	172.647.782,35	-1.575.431,83
9 2 1	Cuentas de Orden Acreedoras		174.223.214,18	172.647.782,35	-1.575.431,83
9 2 1 07	Emisión de Especies Valoradas		1.370.864,19	668.082,81	-702.781,38
9 2 1 09	Responsabilidad por Garantías en Valores Bienes y Documentos		142.539.173,89	142.539.173,89	0,00
9 2 1 11	Responsabilidad por Bienes Recibidos en Custodia		284.229,13	284.229,13	0,00
9 2 1 15	Responsabilidad por Juicios en Curso		44.039,72	44.039,72	0,00
9 2 1 17	Responsabilidad por Bienes no Depreciables		544.252,60	608.699,53	64.446,93
9 2 1 19	Responsabilidad por Otros Activos Contingentes		14.807.932,89	13.870.835,51	-937.097,38
9 2 1 23	Emisión de Títulos de Crédito		14.632.721,76	14.632.721,76	0,00


 Ing. Ingrid Tenesaca Alzate
 CONTADORA GENERAL




 Ing. Honny Ortiz Ortiz
 DIRECTOR FINANCIERO (E)


 Ing. Diana Guadalupe Caiza Telenchana
 ALCALDESA DEL CANTON AMBATO

GAD MUNICIPALIDAD DEL AMBATO
ESTADO DE RESULTADOS
UNIDAD EJECUTORA 938 9999 0000 PLANTA CENTRAL
AL 31 DE DICIEMBRE DE 2024


CUENTA	DETALLE	VALOR 2023	VALOR 2024	VARIACIÓN
	RESULTADOS DE EXPLOTACION	299.850,04	232.780,99	-67.069,05
6 2 4	Venta de Bienes y Servicios e Ingresos Operativos	299.850,04	232.780,99	-67.069,05
6 2 4 02	Ventas de Productos y Materiales	1.342,27	1.502,26	159,99
6 2 4 03	Ventas no Industriales	298.119,44	230.689,58	-67.429,86
6 2 4 04	Ventas de Desechos y Residuos	388,33	589,15	200,82
6 3 8	(-) Costo de Ventas y Otros	0,00	0,00	0,00
6 3 8 01	Costo de Ventas de Derivados de Petroleo	0,00	0,00	0,00
6 3 8 35	(-) Costo de Ventas de Petroleo Crudo	0,00	0,00	0,00
	RESULTADOS DE OPERACIÓN	17.394.233,56	-715.830,40	-18.110.063,96
6 2 1	Impuestos	19.471.187,65	16.152.780,61	-3.318.407,04
6 2 1 01	Impuesto sobre la Renta Utilidades y Ganancias de Cap	1.645.640,81	1.867.062,50	221.421,69
6 2 1 02	Impuesto Sobre la Propiedad	14.488.625,98	11.789.413,50	-2.699.212,48
6 2 1 03	Impuesto al Consumo de Bienes y Servicios	256.845,00	204.194,71	-52.650,29
6 2 1 07	Impuestos Diversos	3.080.075,86	2.292.109,90	-787.965,96
6 2 3	Tasas y Contribuciones	31.735.821,31	17.820.667,72	-13.915.153,59
6 2 3 01	Tasas Generales	9.097.408,73	8.750.117,89	-347.290,84
6 2 3 03	Tasas por Derechos	10.095,15	10.087,83	-7,32
6 2 3 04	Contribuciones	22.628.317,43	9.060.462,00	-13.567.855,43
6 3 1	(-) Inversiones Públicas	505.079,70	1.372.296,17	867.216,47
6 3 1 53	Inversiones en Bienes Nacionales de Uso Público	0	0	0,00
6 3 1 54	Inversiones en Existencias Nacionales de Uso Público	505.079,70	1.372.296,17	867.216,47
6 3 3	(-) Remuneraciones	25.654.476,37	25.768.567,37	114.091,00
6 3 3 01	Remuneraciones Básicas	16.456.207,30	15.994.892,17	-461.315,13
6 3 3 02	Remuneraciones Complementarias	2.292.156,67	2.270.923,52	-21.233,15
6 3 3 03	Remuneraciones Compensatorias	458.893,00	676.215,80	217.322,80
6 3 3 04	Subsidios	119.151,15	121.487,84	2.336,69
6 3 3 05	Remuneraciones Temporales	2.610.450,28	3.090.083,82	479.633,54
6 3 3 06	Aportes Patronales a la Seguridad Social	3.498.707,91	3.455.460,98	-43.246,93
6 3 3 07	Indemnizaciones	218.910,06	159.503,24	-59.406,82
6 3 4	(-) Bienes y Servicios de Consumo	7.653.219,33	7.548.415,19	-104.804,14
6 3 4 01	Servicios Básicos	1.375.685,46	1.272.361,46	-103.324,00
6 3 4 02	Servicios Generales	1.869.489,46	2.156.877,20	287.387,74
6 3 4 03	Traslados Instalaciones Viáticos y Subsistencias	11.336,43	14.725,96	3.389,53
6 3 4 04	Instalación Mantenimiento y Reparaciones	326.859,51	619.832,78	292.973,27
6 3 4 05	Arrendamientos de Bienes	20.400,93	65.190,18	44.789,25
6 3 4 06	Contratación de Estudios e Investigaciones	2.301.291,30	1.740.763,60	-560.527,70
6 3 4 07	Gastos en Informática	701.767,37	745.952,94	44.185,57
6 3 4 08	Bienes de Uso y Consumo Corriente	1.025.702,15	879.808,18	-145.893,97
6 3 4 45	Bienes Muebles no Depreciables	20.686,72	52.902,89	32.216,17
	TRANSFERENCIAS NETAS	26.639.209,48	28.764.832,18	2.125.622,70
6 2 6	Transferencias Recibidas	27.990.772,02	29.904.026,17	1.913.254,15
6 2 6 01	Transferencias y Donaciones Corrientes del Sector Púb	2.422.214,48	7.394.453,26	4.972.238,78
6 2 6 21	Transferencias y Donaciones de Capital e Inversión del	25.568.557,54	22.509.572,91	-3.058.984,63
6 2 6 30	Compensación del IVA	0	0	0,00
6 3 6	(-) Transferencias Entregadas	1.351.562,54	1.139.193,99	-212.368,55
6 3 6 01	Transferencias Corrientes al Sector Público	573.692,47	580.958,43	7.265,96
6 3 6 02	Transferencias Corrientes al Sector Privado Interno	725.774,10	505.721,72	-220.052,38
6 3 6 10	Transferencias para Inversión al Sector Público	46.355,47	52.513,84	6.158,37
6 3 6 13	Transferencias y Donaciones de Inversión al Exterior	5.740,50	0,00	-5.740,50
	RESULTADO FINANCIERO	10.844.121,09	5.791.964,20	-5.052.156,89
6 2 5	Rentas de Inversiones y Otros	13.923.358,98	10.213.823,13	-3.709.535,85
6 2 5 01	Rentas de Inversiones	389.313,69	125.510,08	-263.803,61
6 2 5 02	Rentas de Arrendamientos de Bienes	2.607.716,39	1.718.461,54	-889.254,85
6 2 5 03	Intereses por Mora	2.541.231,19	2.980.313,57	439.082,38
6 2 5 04	Multas	8.385.097,71	5.389.537,94	-2.995.559,77
6 3 5	(-) Gastos Financieros y Otros	3.079.237,89	4.421.858,93	1.342.621,04
6 3 5 01	Impuestos Tasas y Contribuciones	42.923,59	45.750,01	2.826,42
6 3 5 02	Intereses y Otros Cargos Deuda Pública Interna	2.648.675,81	2.234.390,44	-414.285,37
6 3 5 04	Seguros Costos Financieros y Otros Gastos	387.638,49	2.141.718,48	1.754.079,99
6 3 5 07	Intereses Descuentos Comisiones y Otros Cargos en Ti	0	0	0,00
	OTROS INGRESOS Y GASTOS	1.628.892,45	3.732.550,74	2.103.658,29
6 2 4	Venta de Bienes y Servicios e Ingresos Operativos	178.782,49	65.497,23	-113.285,26

GAD MUNICIPALIDAD DEL AMBATO
 ESTADO DE RESULTADOS
 UNIDAD EJECUTORA 938 9999 0000 PLANTA CENTRAL
 AL 31 DE DICIEMBRE DE 2024

CUENTA	DETALLE	VALOR 2023	VALOR 2024	VARIACIÓN
6 2 4 23	Ventas de Inmuebles de Administración	178.782,49	65.497,23	-113.285,26
6 2 5	Rentas de Inversiones y Otros	353.476,25	138.110,23	-215.366,02
6 2 5 21	Garantías y Fianzas	0,00	62.522,78	62.522,78
6 2 5 22	Indemnizaciones y Valores no Reclamados	0	0	0,00
6 2 5 24	Otros Ingresos no Clasificados	353.476,25	75.587,45	-277.888,80
6 2 9	ACTUALIZACIÓN Y AJUSTES DE INGRESOS	3.738.062,81	27.528.327,96	23.790.265,15
6 2 9 51	Actualización de Activos	0	0	0,00
6 2 9 55	Actualización y Ajuste de Activos	3.731.896,16	27.519.327,96	23.787.431,80
6 2 9 56	Actualización y Ajuste de Pasivos		9.000,00	
6 2 9 99	Donaciones Recibidas en Bienes Muebles e Inmuebles	6.166,65	0,00	-6.166,65
6 3 9	(-) ACTUALIZACIÓN Y AJUSTES DE GASTOS	2.641.429,10	23.999.384,68	21.357.955,58
6 3 9 01	Depreciación Bienes de Administración	2.043.916,41	2.124.327,39	80.410,98
6 3 9 03	Depreciación Bienes de Infraestructura		5.285.454,50	5.285.454,50
6 3 9 13	Depreciación Bienes de Proyectos y Programas	208.964,44	199.726,64	-9.237,80
6 3 9 52	Actualización del Patrimonio	0	0	0,00
6 3 9 56	Actualización y ajustes del Patrimonio	376.379,84	14.600.970,36	14.224.590,52
6 3 9 57	Actualización de Inversiones Financieras	11.055,69	0,00	-11.055,69
6 3 9 88	Donaciones Entregadas en Bienes Muebles e Inmuebles	1.069,25	1.788.357,17	1.787.287,92
6 3 9 94	Gasto por Pérdida de Activos Fijos	43,47	548,62	505,15
RESULTADO DEL EJERCICIO SUPERAVIT / DEFICIT (-)		56.806.306,62	37.806.297,71	-19.000.008,91


RESUMEN
 62 INGRESOS OPERACIONALES
 63 (-) GASTOS OPERACIONALES
RESULTADO OPERACIONAL DEL EJERCICIO

	AÑO 2023	AÑO 2024
62 INGRESOS OPERACIONALES	97.691.311,55	102.066.014,04
63 (-) GASTOS OPERACIONALES	40.885.004,93	64.249.716,33
RESULTADO OPERACIONAL DEL EJERCICIO	56.806.306,62	37.806.297,71


 Ing. Flora Tenesaca
 CONTADORA GENERAL




 Ing. Johnny Ortiz Ortiz
 DIRECTOR FINANCIERO (E)


 Ing. Diana Guadalupe Caiza Telenchana
 ALCALDESA DEL CANTON AMBATO



GAD MUNICIPALIDAD DEL AMBATO
ESTADO DE FLUJO DEL EFECTIVO
UNIDAD EJECUTORA 938 9999 0000 PLANTA CENTRAL
AL 31 DE DICIEMBRE DE 2024

CUENTA	DETALLE	VALOR
CRÉDITOS	FUENTES CORRIENTES	45.473.029,37
1 1 3 11	Cuentas por Cobrar Impuestos	14.360.938,59
1 1 3 13	Cuentas por Cobrar Tasas y Contribuciones	15.764.601,30
1 1 3 14	Cuentas por Cobrar Venta de Bienes y Servicios	173.448,66
1 1 3 17	Cuentas por Cobrar Rentas de Inversiones y Multas	7.642.356,14
1 1 3 18	Cuentas por Cobrar Transferencias y Donaciones Corrientes	7.394.453,26
1 1 3 19	Cuentas por Cobrar Otros Ingresos	137.231,42
DÉBITOS	USOS CORRIENTES	38.598.490,50
2 1 3 51	Cuentas por Pagar Gastos en Personal	25.768.567,37
2 1 3 53	Cuentas por Pagar Bienes y Servicios de Consumo	7.348.007,74
2 1 3 56	Cuentas por Pagar Gastos Financieros	2.234.390,44
2 1 3 57	Cuentas por Pagar Otros Gastos	2.160.844,80
2 1 3 58	Cuentas por Pagar Transferencias y Donaciones Corrientes	1.086.680,15
	SUPERAVIT O DEFICIT CORRIENTE	6.874.538,87
CRÉDITOS	FUENTES DE CAPITAL	22.559.844,71
1 1 3 24	Cuentas por Cobrar Venta de Activos no Financieros	50.271,80
1 1 3 28	Cuentas por Cobrar Transferencias y Donaciones de Capital e Inversión	22.509.572,91
DÉBITOS	USOS DE PRODUCCION INVERSION Y CAPITAL	38.463.835,06
2 1 3 71	Cuentas por Pagar Gastos en Personal para Inversión	1.682.744,01
2 1 3 73	Cuentas por Pagar Bienes y Servicios para Inversión	7.412.663,22
2 1 3 75	Cuentas por Pagar Obras Públicas	16.803.420,85
2 1 3 77	Cuentas por Pagar Otros Gastos de Inversión	600,00
2 1 3 78	Cuentas por Pagar Transferencias y Donaciones para Inversión	9.636.156,37
2 1 3 84	Cuentas por Pagar Inversiones en Bienes de Larga Duración	2.928.250,61
	SUPERAVIT O DEFICIT DE CAPITAL	-15.903.990,35
	SUPERAVIT O DEFICIT BRUTO	-9.029.451,48
CRÉDITOS	FUENTES DE FINANCIAMIENTO	14.014.817,20
1 1 3 36	Cuentas por Cobrar Financiamiento Público	533.955,35
1 1 3 97	Cuentas por Cobrar Anticipos de Fondos de Años Anteriores	2.589.369,19
1 1 3 98	Cuentas por Cobrar de Años Anteriores	10.891.492,66
DÉBITOS	USOS DE FINANCIAMIENTO	6.539.779,00
2 1 3 96	Cuentas por Pagar Amortización de la Deuda Pública	6.537.974,81
2 1 3 98	Cuentas por Pagar de Años Anteriores	1.804,19
	SUPERAVIT O DEFICIT DE FINANCIAMIENTO	7.475.038,20
	FLUJOS NO PRESUPUESTARIOS	
CRÉDITOS	FUENTES	3.131.871,89
113,4	Titulos y Valores Temporales del Tesoro Nacional	0,00
1 1 3 81	Cuentas por Cobrar Impuesto al Valor Agregado	3.131.498,44
1 1 3 82	Cuentas por Cobrar Anticipos de Fondos de Años Anteriores	356,76
1 1 3 85	Cuentas por Cobrar del Año Anterior	16,69
DÉBITOS	USOS	3.188.502,59
2 1 3 40	Titulos y Valores Temporales del Tesoro Nacional	0,00
2 1 3 81	Cuentas por Pagar Impuesto al Valor Agregado	3.130.254,73
2 1 3 82	Cuentas por Pagar Depósitos y Fondos de Terceros del Año Anterior	2.993,80
2 1 3 83	Cuentas por Pagar de Años Anteriores	0,00


GAD MUNICIPALIDAD DEL AMBATO
 ESTADO DE FLUJO DEL EFECTIVO
 UNIDAD EJECUTORA 938 9999 0000 PLANTA CENTRAL
 AL 31 DE DICIEMBRE DE 2024

CUENTA	DETALLE	VALOR
2 1 3 85	Cuentas por Pagar del Año Anterior	55.254,06
	FLUJOS NETOS	-56.630,70
	VARIACIONES NO PRESUPUESTARIAS	
	VARIACIONES NETAS	1.611.043,98
1 1 1	Disponibilidades (SI-SF)	-160.496,38
1 1 2	Anticipos de Fondos (SI-SF)	-3.163.351,25
6 1 9 91	Disminución de Disponibilidades (SI - SF)	0,00
2 1 2	Depósitos y Fondos de Terceros (SF-SI)	4.934.891,61
	DIFERENCIAS	0,00
	SUPERAVIT O DEFICIT BRUTO	9.029.451,48


 Ing. Dora Tenesa
 CONTADORA GENERAL




 Ing. Diana Guadalupe Caiza Pelenchana
 ALCALDESA DEL CANTON AMBATO


 Ing. Jimmy Ortiz Ortez
 DIRECTOR FINANCIERO (E)

GAD MUNICIPALIDAD DEL AMBATO
 ESTADO DE EJECUCION PRESUPUESTARIA
 UNIDAD EJECUTORA 938 9999 0000 PLANTA CENTRAL
 AL 31 DE DICIEMBRE DE 2024

CUENTA	DETALLE	CODIFICADO	EJECUCION	DIFERENCIA
	INGRESOS CORRIENTES	53.115.492,40	51.952.615,94	1.162.876,46
1 1 3 11	Impuestos	14.265.500,00	16.152.780,61	-1.887.280,61
1 1 3 13	Tasas y Contribuciones	15.510.000,00	17.820.667,72	-2.310.667,72
1 1 3 14	Venta de Bienes y Servicios	197.000,00	232.780,99	-35.780,99
1 1 3 17	Rentas de Inversiones y Multas	5.660.963,98	10.213.823,13	-4.552.859,15
1 1 3 18	Transferencias y Donaciones Corrientes	17.331.028,42	7.394.453,26	9.936.575,16
1 1 3 19	Otros Ingresos	151.000,00	138.110,23	12.889,77
	GASTOS CORRIENTES	47.431.400,06	38.861.638,25	8.569.761,81
2 1 3 51	Gastos en Personal	30.966.717,48	25.768.567,37	5.198.150,11
2 1 3 53	Bienes y Servicios de Consumo	10.655.504,69	7.611.155,49	3.044.349,20
2 1 3 56	Gastos Financieros	2.365.398,74	2.234.390,44	131.008,30
2 1 3 57	Otros Gastos	2.265.544,19	2.160.844,80	104.699,39
2 1 3 58	Transferencias y Donaciones Corrientes	1.178.234,96	1.086.680,15	91.554,81
	SUPERAVIT O DEFICIT CORRIENTE	5.684.092,34	13.090.977,69	-7.406.885,35
	INGRESOS DE CAPITAL	27.241.724,68	22.575.070,14	4.666.654,54
1 1 3 24	Venta de Activos no Financieros	111.000,00	65.497,23	45.502,77
1 1 3 28	Transferencias y Donaciones de Capital e Inversión	27.130.724,68	22.509.572,91	4.621.151,77
	GASTOS DE PRODUCCION INVERSION Y CAPITAL	80.865.132,54	39.226.005,32	41.639.127,22
2 1 3 71	Gastos en Personal para Inversión	2.392.517,60	1.682.744,01	709.773,59
2 1 3 73	Bienes y Servicios para Inversión	16.958.962,74	7.900.240,00	9.058.722,74
2 1 3 75	Obras Públicas	39.268.884,77	16.947.124,65	22.321.760,12
2 1 3 77	Otros Gastos de Inversión	11.200,00	600,00	10.600,00
2 1 3 78	Transferencias y Donaciones para Inversión	10.462.825,32	9.636.156,37	826.668,95
2 1 3 84	Inversiones en Bienes de Larga Duración	11.770.742,11	3.059.140,29	8.711.601,82
	SUPERAVIT O DEFICIT DE INVERSION CAPITAL	-53.623.407,86	-16.650.935,18	-36.972.472,68
	INGRESOS DE FINANCIAMIENTO	55.020.649,79	14.014.817,20	41.005.832,59
1 1 3 36	Financiamiento Público	2.320.941,03	533.955,35	1.786.985,68
1 1 3 37	Saldos Disponibles	38.369.005,34	0,00	38.369.005,34
1 1 3 38	Cuentas por Cobrar Años Anteriores	14.330.703,42	13.480.861,85	849.841,57
	APLICACIÓN AL FINANCIAMIENTO	7.081.334,27	6.539.779,00	541.555,27
2 1 3 96	Amortización de la Deuda Pública	6.611.334,27	6.537.974,81	73.359,46
2 1 3 97	Pasivo Circulante	470.000,00	1.804,19	468.195,81
2 1 3 98	Cuentas por Pagar Amortización de Pasivos Diferidos por Ventas	0,00	0,00	0,00
	SUPERAVIT O DEFICIT DE FINANCIAMIENTO	47.939.315,52	7.475.038,20	40.464.277,32
	SUPERAVIT O DEFICIT PRESUPUESTARIO	0,00	3.915.080,71	-3.915.080,71


 Ing. Dora Tenesaca Allaiz
 CONTADORA GENERAL




 Ing. Jhonny Ortiz Ortiz
 DIRECTOR FINANCIERO (E)


 Ing. Diana Guadalupe Caiza Telenchana
 ALCALDESA DEL CANTON AMBATO



REPÚBLICA DEL ECUADOR
GAD MUNICIPALIDAD DE AMBATO

GAD MUNICIPALIDAD DEL AMBATO
CEDULA DE INGRESOS
UNIDAD EJECUTORA 938 9999 0000 PLANTA CENTRAL
AL 31 DE DICIEMBRE DE 2024

CODIGO	DESCRIPCION	ASIGNADO	MODIFICADO	CODIFICADO	DEVENGADO	SALDO POR DEVENGAR	RECAUDADO	SALDO POR RECAUDAR
110000	IMPUESTOS	13.965.500,00	300.000,00	14.265.500,00	16.152.780,61	-1.887.280,61	14.360.938,59	1.791.842,02
130000	TASAS Y CONTRIBUCIONES	16.539.000,00	-1.029.000,00	15.510.000,00	17.820.667,72	-2.310.667,72	15.764.601,30	2.056.066,42
140000	VENTAS DE BIENES Y SERVICIOS DE INGRESOS OPERATIVOS DE ENT	212.000,00	-15.000,00	197.000,00	232.780,99	-35.780,99	173.448,66	59.332,33
170000	RENTAS DE INVERSIONES Y MULTAS	6.465.963,98	-805.000,00	5.660.963,98	10.213.823,13	-4.552.859,15	7.642.356,14	2.571.466,99
180000	TRANSFERENCIAS O DONACIONES CORRIENTES	17.192.871,40	138.157,02	17.331.028,42	7.394.453,26	9.936.575,16	7.394.453,26	0,00
190000	OTROS INGRESOS	151.000,00	0,00	151.000,00	138.110,23	12.889,77	137.231,42	878,81
240000	VENTA DE ACTIVOS NO FINANCIEROS	111.000,00	0,00	111.000,00	65.497,23	45.502,77	50.271,80	15.225,43
280000	TRANSFERENCIAS O DONACIONES DE CAPITAL E INVERSION	21.602.426,26	5.528.298,42	27.130.724,68	22.509.572,91	4.621.151,77	22.509.572,91	0,00
360000	FINANCIAMIENTO PUBLICO	18.748.967,94	-16.428.026,91	2.320.941,03	533.955,35	1.786.985,68	533.955,35	0,00
370000	SALDOS DISPONIBLES	38.867.111,50	-498.106,16	38.369.005,34	0,00	38.369.005,34	0,00	0,00
380000	CUENTAS PENDIENTES POR COBRAR	26.242.727,61	-11.912.024,19	14.330.703,42	13.480.861,85	849.841,57	13.480.861,85	0,00
TOTAL		160.098.568,69	-24.720.701,82	135.377.866,87	88.542.503,28	46.835.363,59	82.047.691,28	6.494.812,00

Ing. Andres Ayala Pacheco
JEFE DE PRESUPUESTO

Ing. Johnny Ortiz Ortiz
DIRECTOR FINANCIERO (E)


Ing. Diana Guadalupe Caiza Telenchana
ALCALDESA DEL CANTON AMBATO



GAD MUNICIPALIDAD DEL AMBATO
CEDULA DE EGRESOS
UNIDAD EJECUTORA 938 9999 0000 PLANTA CENTRAL
AL 31 DE DICIEMBRE DE 2024

CÓDIGO	DESCRIPCIÓN	ASIGNADO	MODIFICADO	CODIFICADO	MONTO CERTIFICADO	COMPROMETIDO	DEVENGADO	PAGADO	SALDO POR COMPROMETER	SALDO POR DEVENGAR	SALDO POR PAGAR	% EJEC
510000	EGRESOS EN PERSONAL	31.131.717,48	-165.000,00	30.966.717,48	0,00	25.768.567,37	25.768.567,37	25.768.567,37	5.198.150,11	5.198.150,11	0,00	83,21
530000	BIENES Y SERVICIOS DE CONSUMO	15.369.011,75	-4.713.507,06	10.655.504,69	1.311.208,85	8.735.894,30	7.611.155,49	7.348.007,74	1.919.610,39	3.044.349,20	263.147,75	71,43
560000	EGRESOS FINANCIEROS	2.524.248,51	-158.849,77	2.365.398,74	0,00	2.234.390,44	2.234.390,44	2.234.390,44	131.008,30	131.008,30	0,00	94,46
570000	OTROS EGRESOS CORRIENTES	1.170.800,13	1.094.744,06	2.265.544,19	54.477,20	2.161.097,31	2.160.844,80	2.160.844,80	104.446,88	104.699,89	0,00	95,38
580000	TRANSFERENCIAS O DONACIONES CORRIENTES	430.000,08	748.234,88	1.178.234,96	0,00	1.086.680,15	1.086.680,15	1.086.680,15	91.554,81	91.554,81	0,00	92,23
710000	EGRESOS EN PERSONAL PARA INVERSION	2.392.517,60	0,00	2.392.517,60	0,00	1.682.744,01	1.682.744,01	1.682.744,01	709.773,59	709.773,59	0,00	70,33
730000	BIENES Y SERVICIOS PARA INVERSION	11.385.223,66	5.573.739,08	16.958.962,74	3.828.188,50	10.184.471,19	7.900.240,00	7.412.663,22	6.774.491,55	9.058.722,74	487.576,78	46,58
750000	OBRAS PUBLICAS	74.103.918,38	-34.835.033,61	39.268.884,77	6.007.733,20	23.232.901,32	16.947.124,65	16.803.420,85	16.035.983,45	22.321.760,12	143.703,80	43,16
770000	OTROS EGRESOS DE INVERSION	21.200,00	-10.000,00	11.200,00	0,00	1.788,00	600,00	600,00	9.412,00	10.600,00	0,00	5,36
780000	TRANSFERENCIAS O DONACIONES PARA INVERSION	7.074.500,70	3.388.324,62	10.462.825,32	363.160,00	9.636.309,97	9.636.156,37	9.636.156,37	826.515,35	826.668,95	0,00	92,10
840000	EGRESOS DE CAPITAL	7.284.955,85	4.485.786,26	11.770.742,11	5.044.489,57	3.685.658,28	3.059.140,29	2.928.250,61	8.085.083,83	8.711.601,82	130.889,68	25,99
960000	AMORTIZACION DE LA DEUDA PUBLICA	6.740.474,55	-129.140,28	6.611.334,27	0,00	6.537.974,81	6.537.974,81	6.537.974,81	73.359,46	73.359,46	0,00	98,89
970000	PASIVO CIRCULANTE	470.000,00	0,00	470.000,00	0,00	1.990,59	1.804,19	1.804,19	468.009,41	468.195,81	0,00	0,38
	TOTAL	160.098.568,69	-24.720.701,82	135.377.866,87	16.609.257,32	94.950.467,74	84.627.422,57	83.602.104,56	40.427.399,13	50.750.444,30	1.025.318,01	62,51


 Ing. Andres Ayala Pacheco
 JEFE DE PRESUPUESTO


 Ing. Jhonny Ortiz Ortiz
 DIRECTOR FINANCIERO (E)


 Ing. Diana Guadalupe Caiza Telenchana
 ALCALDESA DEL CANTON AMBATO





GAD MUNICIPALIDAD
DE AMBATO

SECCIÓN CONTABILIDAD

NOTAS ACLARATORIAS A LA INFORMACIÓN FINANCIERA
AL 31 DE DICIEMBRE DEL AÑO 2024

NOTA1.- ANTECEDENTES GENERALES DEL GAD MUNICIPALIDAD DE AMBATO

MISIÓN

Al 2027 ser un referente nacional por la gestión pública transparente, participativa e innovadora que marcará la nueva historia de Ambato.

VISIÓN

Somos una institución sólida, inclusiva, intercultural que ejecuta obras y brinda servicios de calidad a favor del desarrollo sostenible del cantón Ambato.

OBJETIVOS ESTRATÉGICOS

- Impulsar el desarrollo sostenible del cantón en los ámbitos de: atención social multidisciplinaria, desarrollo económico y productivo, generación de oportunidades, infraestructura física, equipamiento de accesibilidad humana, movilidad y gestión ambiental.
- Fomentar la identidad, la actividad física y mental de la ciudadanía a través de la cultura, arte y deporte con enfoque inclusivo.
- Administrar los recursos municipales mediante la ejecución eficiente del presupuesto.
- Mejorar los procesos y servicios municipales a través de la simplificación de trámites, el uso de tecnologías de la información y el acceso a la información pública.
- Fortalecer las capacidades institucionales y el clima laboral por medio de planes de formación, canales de comunicación interna, actividades de vinculación y reconocimiento al buen desempeño laboral.

GENERALIDADES

El GADMA, mantiene autonomía financiera y administrativa, se rige mediante leyes, normas y órganos de gobierno propio, en sus respectivas circunscripciones territoriales, bajo su responsabilidad, sin intervención de otro nivel de gobierno y





SECCIÓN CONTABILIDAD

en beneficio de sus habitantes. Esta autonomía se ejerce de manera responsable y solidariamente, según lo expresa el Artículo 5.- Autonomía, del COOTAD.

La autonomía administrativa consiste en el pleno ejercicio de la facultad de organización y de gestión de sus talentos humanos y recursos materiales para el ejercicio de sus competencias y cumplimiento de sus atribuciones, en forma directa o delegada, conforme a lo previsto en la Constitución y la ley.

La autonomía financiera se expresa en el derecho de los Gobiernos Autónomos Descentralizados de recibir de manera directa, predecible, oportuna, automática y sin condiciones, los recursos que les corresponden de su participación en el Presupuesto General del Estado, así como la capacidad de generar y administrar sus propios recursos, de acuerdo con lo dispuesto en la Constitución y la ley.

Las actividades Municipales se financian con recursos de autogestión destinados a operaciones corrientes, con recursos provenientes de Transferencias del Estado y créditos Nacionales e Internacionales, destinados a operaciones de inversión y de capital.

1.1 Sistema de Administración Financiera Municipal

Con el propósito de impulsar la transparencia, eficiencia, calidad del gasto público y lucha contra la corrupción; el Ministerio de Finanzas implementó la modernización del Sistema de Administración Financiera del Sector Público; con este antecedente la Municipalidad de Ambato utiliza desde el año 2009 las siguientes herramientas informáticas:

- e-SIGEF – Sistema de Administración Financiera
- e-SBYE – Sistema de Bienes y Existencias (2014)
- e-SPRYN – Sistema de Procesamiento de Remuneraciones y Nómina

1.2 Modelo de Gestión Financiera

A raíz de la utilización de las herramientas informáticas provistas por parte del Ministerio de Finanzas, el modelo de Gestión Financiera se modificó a UDAF con 7 Entidades Operativas Descentralizadas, de la siguiente manera:

UDAF 938 0000 0000: Municipio de Ambato	
EOD 938 0001 0000	Consejo Cantonal para la Protección de Derechos de Ambato





SECCIÓN CONTABILIDAD

EOD 938 0002 0000	Comité Permanente de la Fiesta de la Fruta y de las Flores
EOD 938 0003 0000	Hospital Municipal Nuestra Señora de la Merced
EOD 938 0004 0000	Cuerpo de Bomberos Ambato
EOD 938 0005 0000	Unidad de Terminales como Entidad Operativa Desconcentrada
EOD 938 0006 0000	Consejo Municipal de Seguridad Ciudadana de Ambato COMSECA
EOD 938 9999 0000	Planta Central - Municipio de Ambato

La administración y control de las Unidades Operativas es responsabilidad de sus Directivos, pues según las ordenanzas de creación poseen Autonomía Administrativa, Financiera y Operativa.

NOTA 2. PRINCIPALES POLITICAS Y/O PRÁCTICAS CONTABLES

2.1 Bases de presentación de los Estados Financieros

La información financiera del año 2024 refleja los hechos económicos generados por el GAD Municipalidad de Ambato, en los saldos presentados no se incluye el cierre del ejercicio fiscal.

Los Estados Financieros de la GAD Municipalidad del Ambato, guardan relación con las Normas del Sistema de Administración Financiera del Sector Público, Principios y Normas Técnicas de Contabilidad Gubernamental, así como las Directrices emitidas mediante acuerdos y resoluciones por el Ministerio de Finanzas y demás entes de control Financiero.

2.2 Procedimientos Administrativos

La administración de los ingresos está sujeta a un proceso cíclico, derivado del periodo de la obligación tributaria o de las rentas patrimoniales; en otros casos, no responde a periodos fijos sino a la ocurrencia del hecho generador.

El cobro de Impuestos, tasas, contribuciones y otros de autogestión, se realiza a través del sistema CABILDO en puntos de recaudación que se encuentran en varios sectores de la ciudad.





SECCIÓN CONTABILIDAD

Los fondos de préstamos Internos Externos, se controlan con el sistema e-SIGEF. La adquisición de bienes, materiales y servicios se realiza a través de la Dirección de Contratación y Compras Públicas, en donde se aplica la Ley Orgánica de Contratación Pública su Reglamento y demás normativa relacionada.

Las recaudaciones de los ingresos de autogestión son contabilizadas diariamente en el sistema de gestión financiera e-SIGEF, en base a los reportes del sistema Cabildo remitido por parte de la Unidad de Tesorería, aplicándose tanto al devengado como al Percibido.

El control y registro de existencias de bodega, se lo realiza a través del sistema eSByE, bajo el método de Inventario permanente, los mismos que son valorados mediante el costo promedio; la Sección Contabilidad en base a las actas entrega – recepción de egreso de inventarios por consumo diarios e informes mensuales de la Sección bodega procede a registrar los consumos de las existencias, en el sistema eSByE; y de igual forma los bienes de larga duración son contralados a través del sistema antes mencionado.

Con relación a suministros aun mantenemos diferencias entre bodega y financiero por cuanto el nuevo proceso de registro en el sistema eSByE se ejecutó desde el mes de marzo del 2024 y se encuentran en proceso de conciliación entre los funcionarios de Contabilidad y Unidad de Administración y control de Bienes (Bodega).

De igual forma en lo concerniente a la conciliación de activos fijos se remitió mediante oficios DF-C-24-511, DF-C-24-535, DF-C-24-563 y DF-C-24-582; las novedades encontradas a Bodega, a fin de que se nos envíe los documentos que justifique y de ser el caso generar los ajustes contables; y, de igual forma se solicitó una constatación física de manera general o masiva.

El proceso de conciliación bancaria de las cuentas bancarias que se mantienen en el Banco Central del Ecuador, lo viene realizando la sección Tesorería Municipal y en la sección Contabilidad se realizan los ajustes correspondientes.

Para las retenciones de Impuesto a la Renta e IVA, se considera lo establecido en la Ley de Régimen Tributario Interno, su reglamento y demás acuerdos y resoluciones emitidas para el efecto por ente de control Tributario; el pago





GAD MUNICIPALIDAD
DE AMBATO

SECCIÓN CONTABILIDAD

mensual de los impuestos se ha cumplido de acuerdo con las fechas previstas en la ley.

El Art. 192 del COOTAD indica que: “Los Gobiernos Autónomos Descentralizados, participarán del 21% de los ingresos permanentes y del 10% de los no permanentes, del presupuesto General del Estado, de cual quedó pendiente el valor correspondiente a los meses de noviembre y diciembre del 2024.

Finalmente me permito poner en su conocimiento que la unidad de contabilidad con el apoyo del funcionario del Ministerio de Finanzas y en coordinación con la Unidad de Administración y control de bienes; se generó la activación de algunos bienes de infraestructura mismas que ya se reflejan en los estados financieros 2024.

LA NUEVA HISTORIA





SECCIÓN CONTABILIDAD

INFORMACIÓN FINANCIERA DEL GAD MUNICIPALIDAD DE AMBATO
ESTADO DE SITUACIÓN FINANCIERA

La situación Financiera de la Unidad Operativa 938 9999 0000 Municipalidad de Ambato – Planta Central, al 31 de diciembre de 2024, es la siguiente:

DENOMINACIÓN	VALOR	%	DENOMINACIÓN	VALOR	%
ACTIVO	659.893.041,20	100%	PASIVO	40.224.896,77	6,10%
			PATRIMONIO	619.668.144,43	93,90%
TOTAL, ACTIVO	659.893.041,20	100%	PASIVO Y PATRIMONIO	659.893.041,20	100,00%

El total del **ACTIVO** asciende a \$659.893.041,20, el **PASIVO** llega a un total de \$40.224.896,77 que representa el 6.10% del Activo, el **PATRIMONIO** institucional llega a \$619.668.144,43 equivalente al 93.90% del Activo.



ACTIVO

El activo con corte al 31 de diciembre de 2024 está compuesto por los rubros detallados a continuación:

DETALLE	VALOR	PORCENTAJE
ACTIVO	659.893.041,20	100,00%
CORRIENTE	51.450.504,92	7,80%
LARGO PLAZO	54.384.032,12	8,24%
FIJO	141.034.995,44	21,37%





SECCIÓN CONTABILIDAD

INVERSIONES EN PROYECTOS Y PROGRAMAS	412.220.207,70	62,47%
OTROS	803301,02	0,12%



ACTIVOS CORRIENTES

Este rubro representa el 7.80% del total del Activo y comprende los siguientes valores:

DENOMINACION	VALOR	%
Disponibilidades	40.597.373,86	78,91%
Anticipo de Fondos	3.241.969,42	6,30%
Cuentas por Cobrar	7.611.161,64	14,79%
TOTAL, ACTIVOS CORRIENTE	51.450.504,92	100,00%

NOTA 3. DISPONIBILIDADES

Según el Estado de Situación Financiera de la Unidad Ejecutora 93899990000 Municipio de Ambato – Planta Central, con corte al 31 de diciembre de 2024, el Activo Disponible asciende a \$40.597,373.86, de acuerdo con el siguiente detalle.





GAD MUNICIPALIDAD
DE AMBATO

SECCIÓN CONTABILIDAD

CUENTA	DETALLE	SALDO LIBROS SEGÚN ESIGEF	SALDOS BANCOS	DIFERENCIA	NOTA
			ESTADO CUENTA (UDAF)		
111.03	BANCO CENTRAL DEL ECUADOR MONDA DE CURSO LEGAL	38.614.614,44	32.076.742,67	6.537.871,77	
CTA. CTE. 15220004	GAD MUNICIPALIDAD AMBATO "AUTOGESTIÓN"	28.225.362,16	21.679.773,46	6.545.588,70	Diferencia por movimientos de fin de año que se regularán una vez recibida la conciliación bancaria: informe de planillas del IESS desde Talento Humano y boletines de recaudación de Tesorería
CTA. CTE. 15220142	GAD MUNICIPALIDAD AMBATO "INVERSION"	10.108.427,90	10.116.148,48	-7.720,58	Diferencia por gastos bancarios: registro de los últimos débitos bancarios por parte del Banco de Desarrollo ya que el sistema Esigef opero únicamente al 27/12/2024.
CTA. CTE. 1520323	GAD MUNICIPALIDAD AMBATO "MIES"	280.824,38	280.820,73	3,65	Diferencia del gasto bancario de los últimos días de diciembre del 2024.





GAD MUNICIPALIDAD
DE AMBATO

SECCIÓN CONTABILIDAD

111.04	BANCO CENTRAL DEL ECUADOR FONDOS PRESTAMOS Y DONACIONES	287.783,93	366.871,21	-79.087,28	
CTA. CTE. 15220234	GAD MUNICIPALIDAD AMBATO "PTMO. 11704 PROYECTO CHIQUIHURCO"	166.517,04	166.517,04	0,00	
CTA. CTE. 1520298	GAD MUNICIPALIDAD AMBATO "CREDITOS BCO. DEL ESTADO"	121.255,24	200.342,52	-79.087,28	Diferencia por movimientos de fin de año que se regularán una vez recibida la conciliación bancaria
CTA. CTE. 1520299	GAD MUNICIPALIDAD AMBATO "NO REEMBOLSABLE"	11,65	11,65	0,00	
	SUMAN	38.902.398,37	32.443.613,88	6.458.784,49	
111.33	Notas de Crédito por Efectivizar	137,51	0	0	
111.35	Otros Documentos por Efectivizar	1.694.837,98	0	0	Bonos de dación de pago de 5 y 7 años
	SUMAN	40.597.373,86	0,00	0,00	
	BANCA PRIVADA	-			





SECCIÓN CONTABILIDAD

	CUENTA ROTATIVA DE INGRESOS No. 05673569 (Saldo según Estado Bancario al 31-XII- 2024) (FTE 002)	0	148.323,31	148.323,31	Valores se trasladan hasta 24 horas después a la cuenta 15220004 del banco central, se regulan una vez que se registren los partes de caja de los últimos días del año 2024
--	--	---	------------	------------	---

NOTA 4.- ANTICIPO DE FONDOS

Al 31 de diciembre de 2024, representa un 6.30% del Activo Corriente. Este valor está compuesto mayoritariamente por Anticipos entregados a proveedores y contratistas. El detalle de valores que conforman este grupo es el siguiente:

CUENTA	DENOMINACIÓN	VALOR
1 1 2 03	Anticipos a Contratistas de Obras de Infraestructura	1.555.934,17
1 1 2 05	Anticipos a Proveedores de Bienes y/o Servicios	1.577.187,39
1 1 2 15	Fondos a Rendir Cuentas	2.000,00
1 1 2 21	Egresos Realizados por Recuperar (IESS)	58.976,98
1 1 2 40	Descuentos y Retenciones Generados en Ingresos	47.870,88
	TOTAL	3.241.969,42





SECCIÓN CONTABILIDAD

Las cuentas 112.03 y 112.05 corresponden a saldos de anticipos entregados a contratistas, cuyos valores serán amortizados en el año 2025 y subsiguientes, de acuerdo con las cláusulas contractuales.

El saldo de la cuenta 112.15 Fondos a Rendir Cuentas, son valores que deben ser liquidados al momento de la devolución.

El saldo de la cuenta 112.21 Egresos realizados por recuperar IESS, son valores que deben ser recuperados a través de los roles de pago, en su mayoría propiciados por cuanto las planillas de créditos son generadas y en ellas consta personal desvinculado.

El saldo de la cuenta 112.40 Descuentos y retenciones Generados en Ingresos, son valores que deben ser ajustado una vez que se cancele del valor de cuentas por pagar del proveedor.

NOTA 5.- CUENTAS POR COBRAR

CUENTA	DENOMINACIÓN	VALOR
1 1 3 11	Cuentas por Cobrar Impuestos	1.791.842,02
1 1 3 13	Cuentas por Cobrar Tasas y Contribuciones	2.056.066,42
1 1 3 14	Cuentas por Cobrar Venta de Bienes y Servicios	59.332,33
1 1 3 17	Cuentas por Cobrar Rentas de Inversiones y Multas	2.571.466,99
1 1 3 19	Cuentas por Cobrar Otros Ingresos	878,81
1 1 3 24	Cuentas por Cobrar Venta de Activos no Financieros	15.225,43
1 1 3 81	Cuentas por Cobrar Impuesto al Valor Agregado	1.116.349,64
1 1 3 98	Cuentas por Cobrar de Años Anteriores	0,00
TOTAL		7.611.161,64





SECCIÓN CONTABILIDAD

Constituyen recursos provenientes de derechos a la percepción de fondos, al 31 de diciembre de 2024, representan el 14.79% del Activo Corriente.

Las cuentas 113.11 a la 113.24 corresponden a las emisiones realizadas por Rentas que hasta la finalización del año 2024 que no fueron recaudadas, y la cuenta 113.81 corresponde al valor del Impuesto al Valor Agregado IVA retenido a los diferentes proveedores en el mes de diciembre 2024.

ACTIVO A LARGO PLAZO

El Activo a Largo Plazo comprende las siguientes cuentas:

CUENTA	DENOMINACIÓN	VALOR
1 2 2	Inversiones Permanentes en Títulos y Valores	7.887.841,05
1 2 4	Deudores Financieros	46.350.366,60
1 2 5	Inversiones Diferidas	144.395,18
1 2 6	Inversiones no Recuperables	1.429,29
TOTAL		54.384.032,12

Este grupo representa el 8.24% del total del Activo, conformado por las Inversiones Permanentes (Acciones) y Deudores Financieros que corresponde a anticipos y cuentas por cobrar de años anteriores.

El rubro de Inversiones Diferidas corresponde al valor de seguros Prepagados, esta cuenta se ajusta de forma anual de acuerdo con el tiempo transcurrido del seguro.

NOTA 6.- INVERSIONES PERMANENTES

Representa las acciones que mantiene el GAD Municipalidad de Ambato en Instituciones Públicas y de economía mixta.

A continuación, el detalle valorado de acciones que tiene la Municipalidad:





SECCIÓN CONTABILIDAD

DETALLE	VALOR
BANCO DE DESARROLLO DEL ECUADOR B.P.	298.703,00
EMPRESA ELECTRICA AMBATO REGIONAL CENTRO NORTE S.A.	6.749.718,41
ALMACEN LABORAL COMPAÑIA LIMITADA ALBORAL CIA, LTDA.	71.834,64
COMPAÑIA DE ECONOMIA MIXTA CENTRO DE MERCADEO AGROPECUARIO CEMEAG	29.606,00
COMPAÑIA DE ECONOMIA MIXTA HOTELERA Y TURISTICA AMBATO	674.789,00
PLANTA HORTIFRUTICOLA AMBATO COMPANIA ANONIMA PLANHOFA C.A.	63.190,00
TOTAL	7.887.841,05

NOTA 7.- DEUDORES FINANCIEROS

Comprenden las cuentas que registran y controlan los recursos por derechos o valores generados en la gestión pública de años anteriores, a recuperarse dentro del año siguiente.

Al 31 de diciembre de 2024 se tiene un saldo de \$46.350.366,60 valor conformado por el siguiente detalle:

- El saldo de \$2.715.499,04 corresponde a anticipos entregados a contratista por ejecución de Obras o/y prestación de bienes y/o servicios (124.97), mismos que han sido entregados en años anteriores al 2024 y se encuentran en proceso de amortización o aún no han sido amortizados en su totalidad;
- Los valores de mayor relevancia en la cuenta 124.98 cuentas por cobrar años anteriores que corresponde a:
 1. Ministerio de Finanzas la deuda que mantiene pendiente por concepto de devolución de IVA.
 2. El saldo restante, son valores de cuentas por cobrar que se arrastran de años anteriores, cuya regularización y/o recuperación se gestionará en el año 2025.





SECCIÓN CONTABILIDAD

ACTIVOS FIJOS

Comprende los bienes de Administración, Bienes de Proyectos y obras de infraestructura, representan el 21.37% del Activo y está comprendido por:

CUENTA	DENOMINACIÓN	VALOR
1 4 1 01	Bienes Muebles	22.422.520,87
1 4 1 03	Bienes Inmuebles	134.708.296,00
1 4 1 99	(-) Depreciación Acumulada	-23.769.190,59
1 4 3 01	Obras de Infraestructura	11.080.501,20
1 4 3 99	(-) Depreciación Acumulada de Bienes de Infraestructura	-3.407.132,04
	TOTAL	141.034.995,44

Dentro de la cuenta 143 existe un aumento 7'227.627,40 misma que fue resultado del proceso de activación de infraestructura ejecutado en el presente año de manera conjunta con el Ministerio de Economía y Finanzas.

NOTA 8.- BIENES DE ADMINISTRACIÓN

Comprenden las cuentas que controlan los bienes muebles e inmuebles destinados a las actividades administrativas y operacionales de la entidad.

Es necesario manifestar que, la última depreciación se corrió con corte al 27 de diciembre de 2024.

NOTA 9.- INVERSIONES EN PROYECTOS Y PROGRAMAS

La Municipalidad realiza inversiones en programas y proyectos que permiten la consecución de los objetivos Institucionales; después de realizar los ajustes de cierre, el saldo que se refleja al 31 de diciembre de 2024 en el grupo 151 y 152 es de \$412.220.207,70 que corresponde, en parte, al saldo acumulado de Construcciones Institucionales realizadas en los en años anteriores, mismo que se





SECCIÓN CONTABILIDAD

arrastra al ejercicio 2025 a fin de ir acumulando los valores conforme la terminación de las obras y consecuente tratamiento contable.

NOTA 10.- OTROS ACTIVOS

Con \$ 803.301.02 representa el 0.12% del Activo Total, comprende los rubros de Existencias de Consumo Corriente que se mantienen en bodega Municipal para atender requerimientos de las diferentes unidades administrativas.

La cuenta "Existencias de Bienes de Uso y Consumo Corriente", incluye los ajustes de consumos hasta el mes de diciembre de 2024.

PASIVO

El Pasivo del GAD Municipalidad de Ambato al 31 de diciembre de 2024 alcanza el monto de \$ 40.224.896,77 que corresponde al 6.10% con relación al Activo, el mismo se encuentra compuesto por los siguientes grupos de cuenta:

DENOMINACION	VALOR	%
CORRIENTE	14.811.778,36	36,82%
LARGO PLAZO	25.413.118,41	63,18%
TOTAL	40.224.896,77	100,00%





PASIVOS CORRIENTES

Representa el 36.82% del Total del Pasivo, comprende Depósitos y Fondos de Terceros, Garantías de arriendo de locales, recibidas en el transcurso del año 2024; cuentas por pagar al SRI por concepto de IVA retenido en facturas de compras a diciembre de 2024, y otros valores por regularizar en el año 2025.

NOTA 11.- DEPOSITOS Y FONDOS DE TERCEROS

Comprende las cuentas que controlan las obligaciones por la recepción de recursos disponibles en calidad de fondos de intermediación, garantías en depósito, descuentos y retenciones generadas en gastos.

El monto de mayor relevancia en este rubro corresponde a la Garantías (Mercados, Locales, Rotura de Pavimento), mismo que es controlado a nivel de detalle en el Sistema Cabildo por la Tesorería Municipal.

NOTA 12.- CUENTAS POR PAGAR

Comprende los saldos de las obligaciones a cumplir para el período 2025, la composición de este grupo se detalla a continuación:

CUENTA	DETALLE	VALOR
2 1 3 53	Cuentas por Pagar Bienes y Servicios de Consumo	263.147,75
2 1 3 73	Cuentas por Pagar Bienes y Servicios para Inversión	487.576,78
2 1 3 75	Cuentas por Pagar Obras Públicas	143.703,80
2 1 3 81	Cuentas por Pagar Impuesto al Valor Agregado	1.117.593,35
2 1 3 84	Cuentas por Pagar Inversiones en Bienes de Larga Duración	130.889,68
	TOTAL	2.142.911,36

Los valores para pagar corresponden a los trámites que se quedó en cuentas por pagar, mismo que se efectuará en el año 2025 una vez que se emita la documentación legal y pertinente.

Cuentas por Pagar Impuesto al Valor Agregado, corresponde al valor del IVA en compras generado en el mes de diciembre de 2024, mismo que conforme las disposiciones del SRI serán declarados y pagado en enero de 2025.





SECCIÓN CONTABILIDAD

PASIVOS A LARGO PLAZO

Al 31 de diciembre de 2024, presenta un saldo de \$ 25.413.118,41, mismo que se detalla a continuación:

CUENTA	DETALLE	VALOR
2 2 3	Empréstitos	24.118.177,05
2 2 4	Financieros	901.509,75
2 2 6	Depósitos y Fondos de Terceros de Años Anteriores	393.431,61
	TOTAL	25.413.118,41

NOTA 13.- EMPRÉSTITOS

Comprende el monto de la deuda pública interna reembolsable que mantiene el Municipio con el Banco de Desarrollo del Ecuador B.P, por el otorgamiento de préstamos para la ejecución de proyectos en la ciudad.

El saldo al 31 de diciembre de 2024 es de \$ 24'118.177,05 lo que representa el 3.65% del Activo, a continuación, el detalle de la Deuda Interna:

PROYECTOS DEL GADMA							
PROYECTO	PLAZO (MESES)	FECHA INICIO	FECHA FINAL	NO. PRESTAMO	VALOR REEMBOLSABLE	VALOR NO REEMBOLSABLE	TOTAL
CONSTRUCCION DE LA PLANTA DE TRATAMIENTO DE AGUAS SERVIDAS PARA AMBATO, Y LOS COLECTORES EMISARIO, DESCARGAS MENORES Y QUEBRADA TERREMOTO	20	26/11/2014	10/9/2029	65048	10.276.010,8	0,00	10.276.010,8
CONSTRUCCIÓN DEL TERMINAL TERRESTRE SUR DE LA CIUDAD DE AMBATO, CANTÓN AMBATO, PROVINCIA DE TUNGURAHUA	20	9/9/2016	9/9/2028	65293	5.653.700,00	0,00	6.653.700,00
	20	9/9/2016	9/9/2028			0,00	9.000.000,00
CONTRATO DE CONSTRUCCION DE LOS INTERCAMBIAD	20	3/3/2021	2/7/2031	65713	5.454.676,92	0,00	5.454.676,92
ESTUDIOS PARA LA CREACION DE UN PORTAFOLIO DE PROYECTOS DE MEJORAMIENTO BARRIAL EN LAS ZONAS URBANAS DE LAS PARROQUIAS RURALES DEL CANTÓN AMBATO - MEJORA TU BARRIO EN LA PROVINCIA DE TUNGURAHUA	60	10/5/2021	11/11/2026	65733	401.189,00	0,00	401.189,00
CONSTRUCCION DEL ESPACIO PUBLICO MUNICIPAL PLAZOLETA BELLAVISTA, CANTON AMBATO, PROVINCIA DE TUNGURAHUA	20	10/5/2021	4/9/2031	65734	2.060.011,50	0,00	2.060.011,50
CONSTRUCCION DEL MERCADO INTERCULTURAL DEL P	20	10/5/2021	6/9/2031	65742	3.655.394,38	0,00	3.655.394,38
	60	10/5/2021	11/11/2027		363.623,29	0,00	363.623,29
DE TRATAMIENTO DE AGUA POTABLE Q= 25 LTS/SEG, CO	60	10/5/2021	11/11/2027	65740	52.946,02	0,00	52.946,02
	60	10/5/2021	11/11/2027		1090.869,85	0,00	1090.869,85
CONSTRUCCION DEL MERCADO INTERCULTURAL DE LA	20	3/5/2022	8/7/2032	65801	4.999.990,00	0,00	4.999.990,00
CONSTRUCCION DEL SISTEMA DE AGUA POTABLE CARIHUARAZO, REGIONAL CHIBULEO, PARROQUIA JUAN B. VELA, CANTÓN AMBATO, PROVINCIA DE TUNGURAHUA	20	23/2/2024	11/11/2033	65673	1960.273,71	0,00	1960.273,71
	20	23/2/2024	11/11/2033		67.723,53	0,00	67.723,53
	20	23/2/2024	11/11/2033		974.950,09	0,00	974.950,09
TOTAL					54.846.532,43	2.065.819,94	56.912.352,37





NOTA 14.- FINANCIEROS: CUENTAS POR PAGAR AÑOS ANTERIORES

Este rubro corresponde a Fondos de Terceros, Garantías de arriendo de locales de mercados, cuentas por pagar de años anteriores, los cuales son depurados y conciliados con la Tesorería Municipal, su monto asciende a \$ 393.431,61.

NOTA 15.- PATRIMONIO

El Patrimonio de la Unidad Ejecutora 9999 Municipio de Ambato - Planta Central, del ejercicio 2024 asciende a \$ 619.668.144,43 equivalente al 93.90% comparado con el Activo Total, lo cual incluye el Resultado del Ejercicio del año 2024.

NOTA 16.- CUENTAS DE ORDEN

El grupo de cuentas de orden se encuentra compuesto por los valores detallados a continuación:

CUENTA	DETALLE	VALOR
9 1 1 07	Especies Valoradas Emitidas	668.082,81
9 1 1 09	Garantías en Valores Bienes y Documentos	142.539.173,89
9 1 1 11	Bienes Recibidos en Custodia	284.229,13
9 1 1 15	Juicios en Curso	44.039,72
9 1 1 17	Bienes no Depreciables	608.699,53
9 1 1 19	Otros Activos Contingentes	13.870.835,51
9 1 1 23	Titulos de Crédito Emitidos	14.632.721,76
9 1 1	Cuentas de Orden Deudoras	172.647.782,35

Estas cuentas son utilizadas como método de control, en consecuencia, no tienen incidencia patrimonial.





GAD MUNICIPALIDAD
DE AMBATO

SECCIÓN CONTABILIDAD

OTRAS NOTAS ADICIONALES

1. CIERRE DE LOS SISTEMAS e-SIGEF Y SPRYN

El Ministerio de Finanzas, mediante Acuerdo Ministerial 040 del 05 de noviembre de 2024, emitió las Directrices Presupuestarias, Contables y de Tesorería para el cierre del ejercicio fiscal 2024, mismas que son de aplicación obligatoria para las entidades que pertenecen al Presupuesto General del Estado, y referenciales para los Gobiernos Autónomos Descentralizados y las Empresas Públicas que transaccionan en las diferentes herramientas informáticas administradas por el Ministerio de Finanzas; finalmente con el mismo acuerdo se emitieron las directrices para la apertura del año 2024, de acuerdo al cronograma establecido por el MEF.

El proceso de cierre contable del año 2024 y apertura contable del año 2024 en el sistema e-SIGEF se realizará el día 16 de enero de 2025, bajo la supervisión y asesoramiento de los funcionarios del Ministerio de Finanzas.

2. ESTADO DE RESULTADOS

El Estado de Resultados presenta los ingresos y gastos ejecutados en el período 2024, cuyo resumen se presenta a continuación:

CUENTA	DETALLE	VALOR
62	INGRESOS OPERACIONALES	102.056.014,04
63	(-) GASTOS OPERACIONALES	64.249.716,33
	RESULTADO OPERACIONAL DEL EJERCICIO SUPERAVIT	37.806.297,71

Como Resultado del Ejercicio se obtuvo un superávit de \$ 37.806.297,71.

Elaborado por:


Ing. Dora Maribel Tenesaca Allaica
CONTADORA GENERAL
GAD MUNICIPALIDAD DE AMBATO

Dirección Financiera
Av. Atahualpa entre Pallatanga y Río Cutuchi
032 99 78 00. ext 7823 | www.ambatogob.ec



GAD MUNICIPALIDAD
DE AMBATO



GAD Municipalidad de Ambato